

COMMITTENTE:



DIREZIONE LAVORI:



APPALTATORE:



PROGETTAZIONE:

MANDATARIA:



MANDANTI:



IL DIRETTORE DELLA PROGETTAZIONE:

Ing. Paolo Cucino
ORDINE DEGLI INGEGNERI DELLA PROV. DI TRENTO
Responsabile integrazione fra le varie prestazioni specialistiche
Dott. Ing. PAOLO CUCINO
ISCRIZIONE ALBO N° 2216

PROGETTO ESECUTIVO

PROGETTAZIONE ESECUTIVA ED ESECUZIONE DEI LAVORI DI REALIZZAZIONE DEL LOTTO 1 DEL QUADRUPPLICAMENTO DELLA LINEA FERROVIARIA FORTEZZA - VERONA TRATTA "FORTEZZA - PONTE GARDENA"

DISEGNO

14 - LINEA DI CONTATTO E MATS

SEZIONE TIPO DELLA LdC 2x25 kVca

-
Sezioni tipo in galleria Tradizionale - 1 Binario - Rettifilo e curva

APPALTATORE		SCALA:
IL DIRETTORE TECNICO		1 : 50

COMMESSA LOTTO FASE ENTE TIPO DOC. OPERA/DISCIPLINA PROGR. REV.

I B O U 1 B E Z Z W B L C 0 0 0 0 0 0 3 A

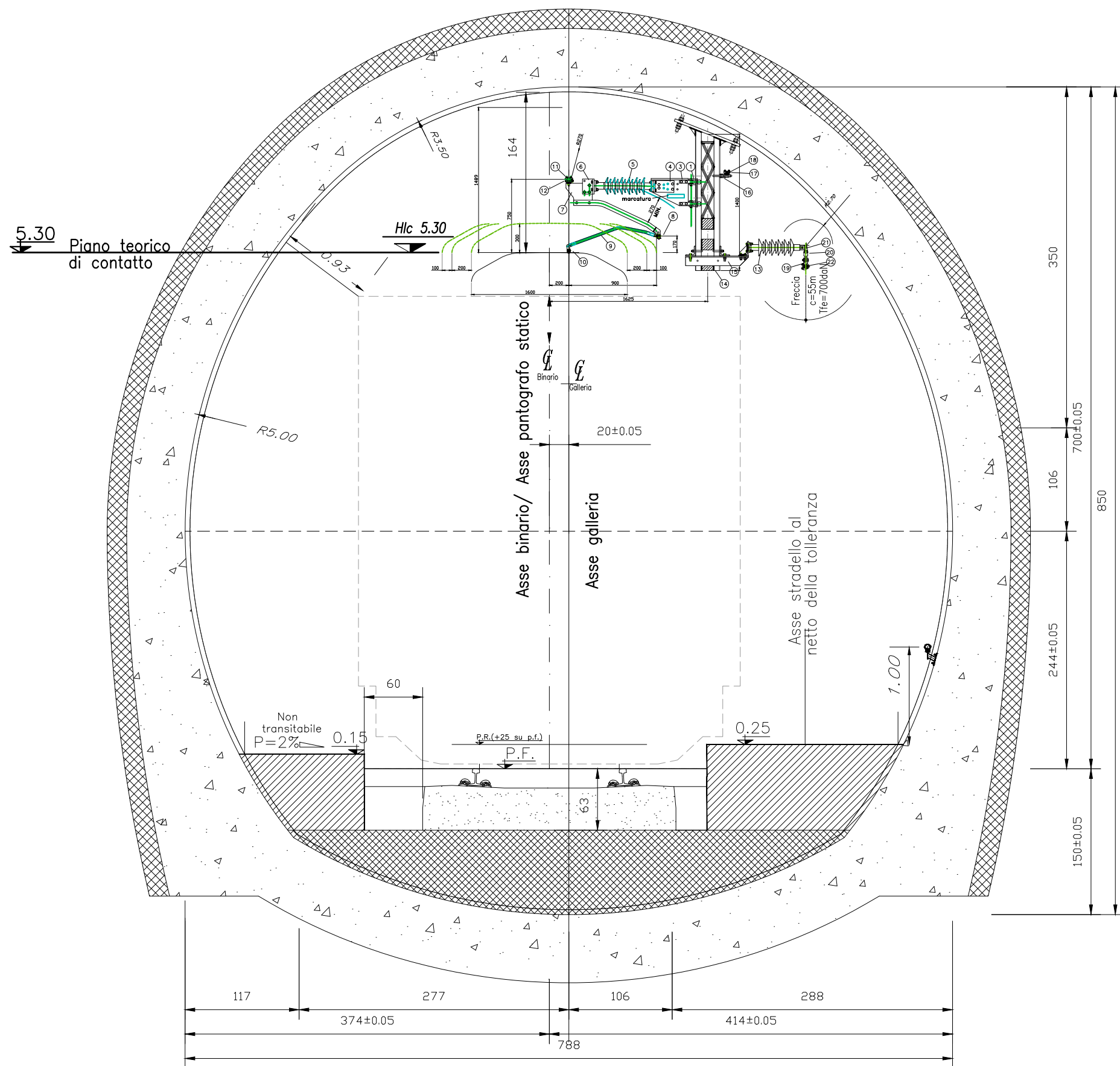
Rev.	Descrizione	Redatto	Data	Verificato	Data	Approvato	Data	Autorizzato Data
A	Emissione	L.Meccarelli	18/07/2022	P.Righetto	19/07/2022	D.Buttafoco (Dolomiti)	20/07/2022	IL PROGETTISTA M.Cacre



File: IBOU1BEZZWBLC0000003A.dwg

n. Elab.: 1 di 39

SEZIONE CORRENTE (RETTIFILO - POL.+20 tesa)



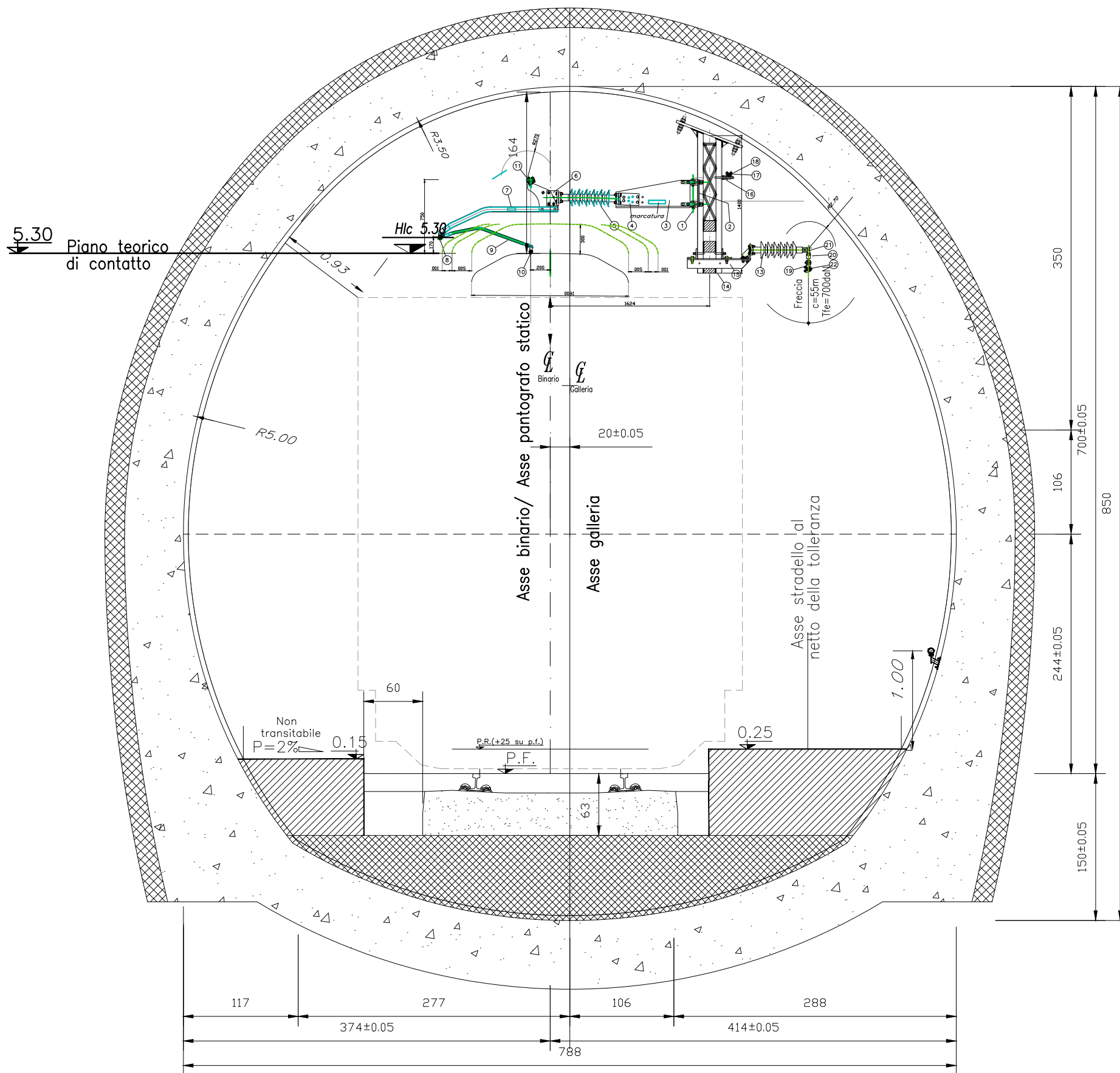
22	CORDA IN ALLUMINIO/ACCIAIO SEZ. 307,7 mm ² Ø 22,8 mm			785-143	
21	OCCHIOLO CON CODOLO	E 72124	1	901-290	
20	RACCORDO OCCHIOLO - FORCELLA	E 72125	1	901-291	
19	MORSETTO DI SOSPENSIONE PER CORDA IN AL/ACC Ø 22,8	E 72250	1	901-784	
18	CORDA DI TERRA IN ALLUMINIO Ø 15,75 mm - Sez. 147,1 mm ²	CEI-UNEL 1436		901-510	
17	MORSETTO PER CORDA DI TERRA	E 66002	1	774-600	
16	ATTACCO DELLA CORDA DI TERRA AL PENDULO (LSU14)	E 54131	1	768-515	
15	ATTACCO AL PENDULO DELL'ISOLATORE FEEDER LATERALE	E 72127	1	901-294	
14	SUPPORTO PENDULO 140 X 250 X 1400		1		
13	ISOLATORE PORTANTE per Feeder	E 64827	1	902-089	
12	ATTACCO SNODATO PER MORSETTO PER 1 CORDA PORTANTE	E 64749	1	902-074	
11	MORSETTO DI SOSPENSIONE PER 1 C.P. DA 120 mm ²	E 64750	1	902-073	
10	MORSETTO PER FILO DI CONTATTO DA 150 mm ²	E 64467	1	902-033	
9	TIRANTE DI POLIGONAZIONE L=900	E 64831	1	902-095	
8	ATTACCO DI 1 TIRANTE AL BRACCIO DI POLIGONAZIONE	E 64830	1	902-895	
7	BRACCIO DI POLIGONAZIONE Tipo SG1 75-T	E 64842	1	902-104	
6	ATTACCO DEL BRACCIO DI POLIGONAZIONE ALL'ISOLATORE	E 64828	1	902-090	
5	ISOLATORE PORTANTE	E 64827	2	902-089	
4	ATTACCO DELL'ISOLATORE ALLA MENSOLA	E 64826	1	902-088	
3	MENSOLA A SBALZO - TIPO CORTO	E 64825	1	902-087	
2	PIASTRA A 2 FORI	E 64824	1	902-086	
1	ATTACCO A FORCELLA CON CODOLO M24	E 64823	2	902-085	
Pos.	Descrizione	Disegno	Q.tà	Cat./progr.	Peso kg

UTILIZZO SOSPENSIONE:
Sospensione normale di linea configurazione TESA

**Sospensione
T brennero
1 poligonazione +20
75 h. sospensione
T config. tesa**

ST175T

SEZIONE CORRENTE
(RETTIFILO - POL.-20 compressa)



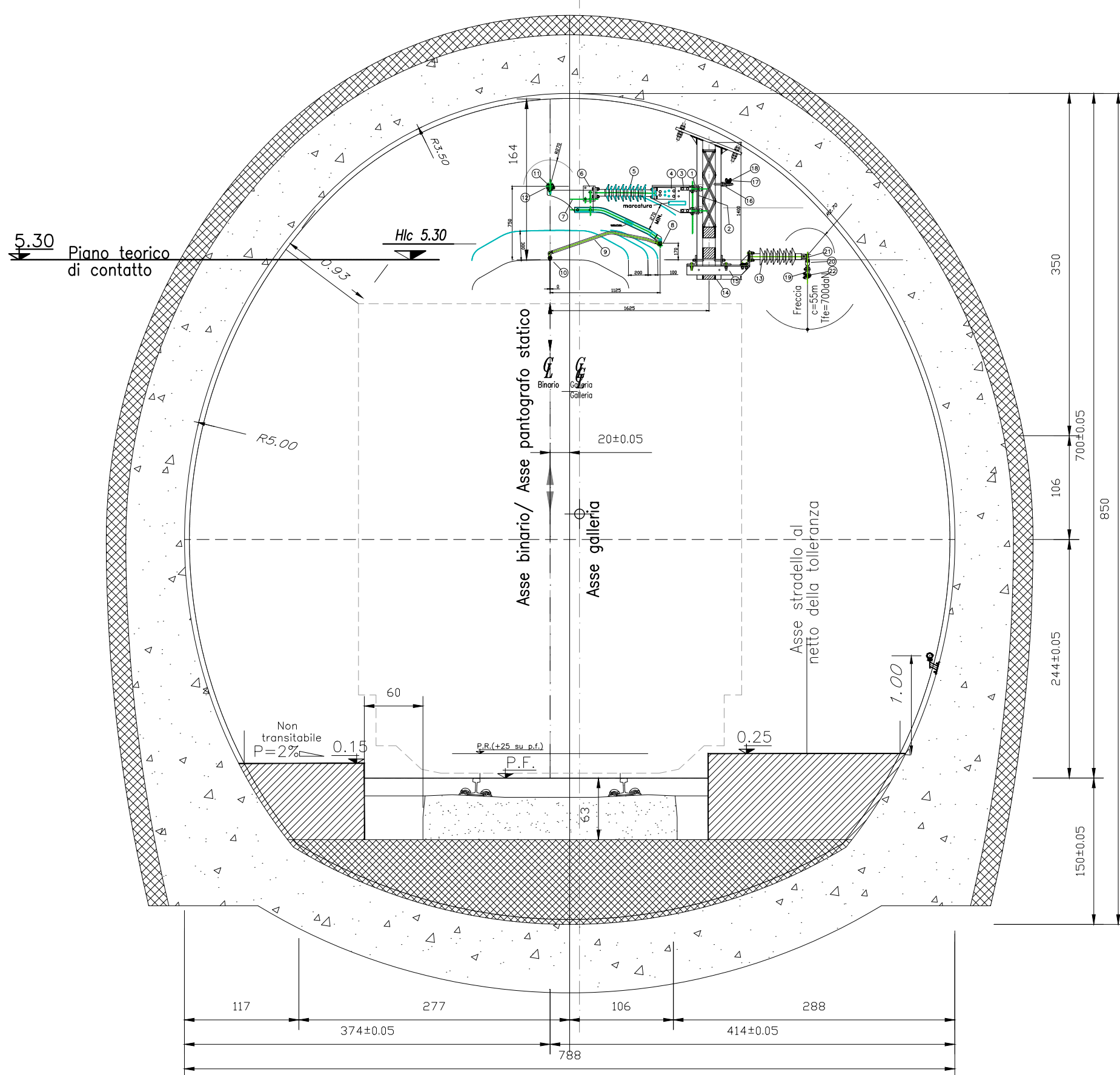
22	CORDA IN ALLUMINIO/ACCIAIO SEZ. 307,7 mm ² Ø 22,8 mm			785-143	
21	OCCHIOLO CON CODOLO	E 72124	1	901-290	
20	RACCORDO OCCHIOLO - FORCELLA	E 72125	1	901-291	
19	MORSETTO DI SOSPENSIONE PER CORDA IN AL/ACC Ø 22,8	E 72250	1	901-784	
18	CORDA DI TERRA IN ALLUMINIO Ø 15,75 mm - Sez. 147,1 mm ²	CEI-UNEL 1436		901-510	
17	MORSETTO PER CORDA DI TERRA	E 66002	1	774-600	
16	ATTACCO DELLA CORDA DI TERRA AL PENDULO (LSU14)	E 54131	1	768-515	
15	ATTACCO AL PENDULO DELL'ISOLATORE FEEDER LATERALE	E 72127	1	901-294	
14	SUPPORTO PENDULO 140 X 250 X 1400		1		
13	ISOLATORE PORTANTE per Feeder	E 64827	1	902-089	
12	ATTACCO SNODATO PER MORSETTO PER 1 CORDA PORTANTE	E 64749	1	902-074	
11	MORSETTO DI SOSPENSIONE PER 1 C.P. DA 120 mm ²	E 64750	1	902-073	
10	MORSETTO PER FILO DI CONTATTO DA 150 mm ²	E 64467	1	902-033	
9	TIRANTE DI POLIGONAZIONE L=900	E 64831	1	902-095	
8	ATTACCO DI 1 TIRANTE AL BRACCIO DI POLIGONAZIONE	E 64830	1	902-895	
7	BRACCIO DI POLIGONAZIONE Tipo SG2 75-C	E 64687	1	902-110	
6	ATTACCO DEL BRACCIO DI POLIGONAZIONE ALL'ISOLATORE	E 64828	1	902-090	
5	ISOLATORE PORTANTE	E 64827	2	902-089	
4	ATTACCO DELL'ISOLATORE ALLA MENSOLA	E 64826	1	902-088	
3	MENSOLA A SBALZO - TIPO LUNGO	E 64820	1	902-099	
2	PIASTRA A 2 FORI	E 64824	1	902-086	
1	ATTACCO A FORCELLA CON CODOLO M24	E 64823	2	902-085	
Pos.	Descrizione	Disegno	Q.tà	Cat./progr.	Peso kg

UTILIZZO SOSPENSIONE:
Sospensione normale di linea configurazione COMPRESSA.

Sospensione
T brennero
2 poligonazione -20
75 h. sospensione
C config. compressa

ST275C

SEZIONE CORRENTE
(RETTIFILO - POL.+0 Tesa)



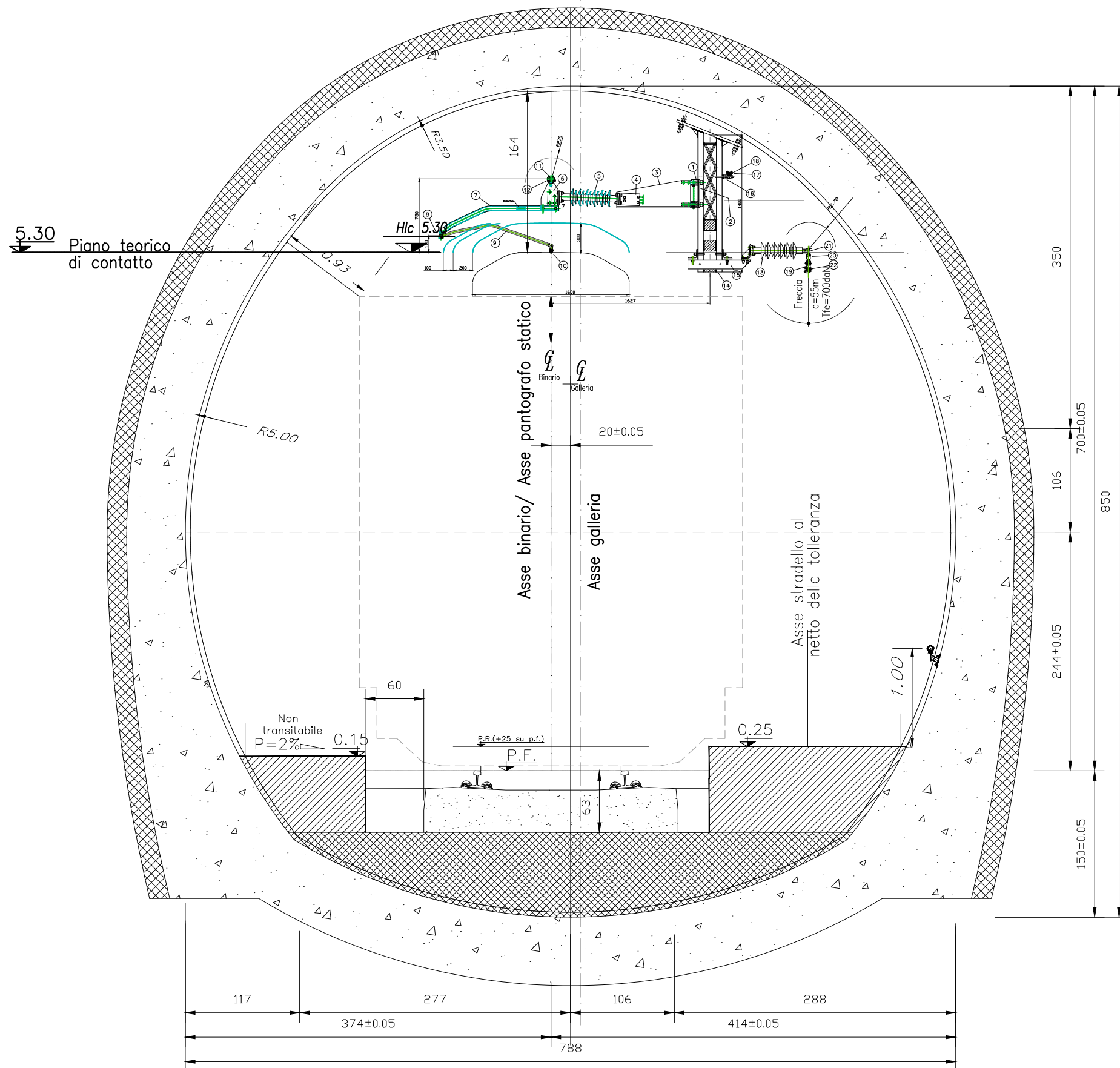
22	CORDA IN ALLUMINIO/ACCIAIO SEZ. 307,7 mm ² Ø 22,8 mm			785-143	
21	OCCHIOLO CON CODOLO	E 72124	1	901-290	
20	RACCORDO OCCHIOLO - FORCELLA	E 72125	1	901-291	
19	MORSETTO DI SOSPENSIONE PER CORDA IN AL/ACC Ø 22,8	E 72250	1	901-784	
18	CORDA DI TERRA IN ALLUMINIO Ø 15,75 mm - Sez. 147,1 mm ²	CEI-UNEL 1436		901-510	
17	MORSETTO PER CORDA DI TERRA	E 66002	1	774-600	
16	ATTACCO DELLA CORDA DI TERRA AL PENDULO (LSU14)	E 54131	1	768-515	
15	ATTACCO AL PENDULO DELL'ISOLATORE FEEDER LATERALE	E 72127	1	901-294	
14	SUPPORTO PENDULO 140 X 250 X 1400			1	
13	ISOLATORE PORTANTE per Feeder	E 64827	1	902-089	
12	ATTACCO SNODATO PER MORSETTO PER 1 CORDA PORTANTE	E 64749	1	902-074	
11	MORSETTO DI SOSPENSIONE PER 1 C.P. DA 120 mm ²	E 64750	1	902-073	
10	MORSETTO PER FILO DI CONTATTO DA 150 mm ²	E 64467	1	902-033	
9	TIRANTE DI POLIGONAZIONE L=1100	E 64818	1	902-061	
8	ATTACCO DI 1 TIRANTE AL BRACCIO DI POLIGONAZIONE	E 64830	1	902-895	
7	BRACCIO DI POLIGONAZIONE Tipo SGO 75-T	E 64684	1	902-107	
6	ATTACCO DEL BRACCIO DI POLIGONAZIONE ALL'ISOLATORE	E 64828	1	902-090	
5	ISOLATORE PORTANTE	E 64827	2	902-089	
4	ATTACCO DELL'ISOLATORE ALLA MENSOLA	E 64826	1	902-088	
3	MENSOLA A SBALZO - TIPO CORTO	E 64825	1	902-087	
2	PIASTRA A 2 FORI	E 64824	1	902-086	
1	ATTACCO A FORCELLA CON CODOLO M24	E 64823	2	902-085	
Pos.	Descrizione	Disegno	Q.tà	Cat./progr.	Peso kg

UTILIZZO SOSPENSIONE:
Sospensione normale di linea con poligonazione "0" - configurazione TESA.

Sospensione
T brennero
0 poligonazione "0"
75 h. sospensione
T tesa

ST075T

SEZIONE CORRENTE
(RETTIFILO - POL.+0 Compressa)



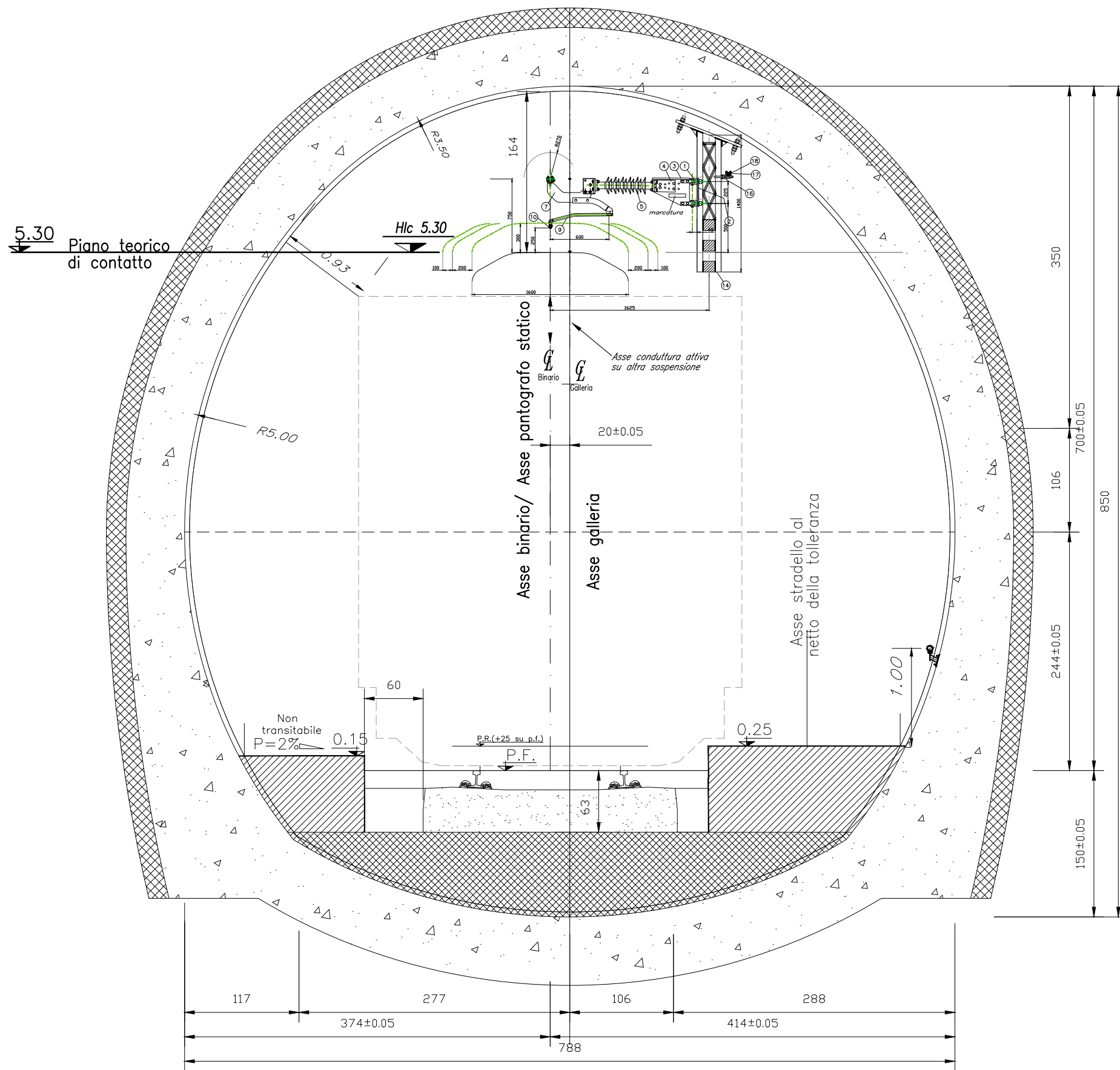
22	CORDA IN ALLUMINIO/ACCIAIO SEZ. 307,7 mm ² Ø 22,8 mm			785-143	
21	OCCHIOLO CON CODOLO	E 72124	1	901-290	
20	RACCORDO OCCHIOLO - FORCELLA	E 72125	1	901-291	
19	MORSETTO DI SOSPENSIONE PER CORDA IN AL/ACC Ø 22,8	E 72250	1	901-784	
18	CORDA DI TERRA IN ALLUMINIO Ø 15,75 mm - Sez. 147,1 mm ²	CEI-UNEL 1436		901-510	
17	MORSETTO PER CORDA DI TERRA	E 66002	1	774-600	
16	ATTACCO DELLA CORDA DI TERRA AL PENDULO (LSU14)	E 54131	1	768-515	
15	ATTACCO AL PENDULO DELL'ISOLATORE FEEDER LATERALE	E 72127	1	901-294	
14	SUPPORTO PENDULO 140 X 250 X 1400		1		
13	ISOLATORE PORTANTE per Feeder	E 64827	1	902-089	
12	ATTACCO SNODATO PER MORSETTO PER 1 CORDA PORTANTE	E 64749	1	902-074	
11	MORSETTO DI SOSPENSIONE PER 1 C.P. DA 120 mm ²	E 64750	1	902-073	
10	MORSETTO PER FILO DI CONTATTO DA 150 mm ²	E 64467	1	902-033	
9	TIRANTE DI POLIGONAZIONE L=1100	E 64818	1	902-061	
8	ATTACCO DI 1 TIRANTE AL BRACCIO DI POLIGONAZIONE	E 64830	1	902-895	
7	BRACCIO DI POLIGONAZIONE - TIPO SGO 75-C	E 64685	1	902-108	
6	ATTACCO DEL BRACCIO DI POLIGONAZIONE ALL'ISOLATORE	E 64828	1	902-090	
5	ISOLATORE PORTANTE	E 64827	2	902-089	
4	ATTACCO DELL'ISOLATORE ALLA MENSOLA	E 64826	1	902-088	
3	MENSOLA A SBALZO - TIPO LUNGO	E 64820	1	902-099	
2	PIASTRA A 2 FORI	E 64824	1	902-086	
1	ATTACCO A FORCELLA CON CODOLO M24	E 64823	2	902-085	
Pos.	Descrizione	Disegno	Q.tà	Cat./progr.	Peso kg

UTILIZZO SOSPENSIONE:
Sospensione normale di linea con poligonazione "0" - configurazione COMPRESSA.

Sospensione
T brennero
0 poligonazione "0"
75 h. sospensione
C compressa

ST075C

SEZIONE CORRENTE
(RETTIFILO Posto di R.A. (Fuori Servizio)- POL.+0 Tesa)



22					
21					
20					
19					
18	CORDA DI TERRA IN ALLUMINIO Ø 15,75 mm - Sez. 147,1 mm²	CEI-UNEL 1436		901-510	
17	MORSETTO PER CORDA DI TERRA	E 66002	1	774-600	
16	ATTACCO DELLA CORDA DI TERRA AL PENDULO (LSU14)	E 54131	1	788-515	
15					
14	SUPPORTO PENDULO 140 X 250 X 1400		1		
13					
12	ATTACCO SNODATO PER MORSETTO PER 1 CORDA PORTANTE	E 64749	1	902-074	
11	MORSETTO DI SOSPENSIONE PER 1 C.P. DA 120 mm²	E 64750	1	902-073	
10	MORSETTO PER FILO DI CONTATTO DA 150 mm²	E 64467	1	902-033	
9	TIRANTE DI POLIGONAZIONE L=600	E 64688	1	902-092	
8	ATTACCO DI 1 TIRANTE AL BRACCIO DI POLIGONAZIONE	E 64830	1	902-895	
7	BRACCIO DI POLIGONAZIONE Tipo SG0 75FST	E 64691	1	902-113	
6	ATTACCO DEL BRACCIO DI POLIGONAZIONE ALL'ISOLATORE	E 64828	1	902-090	
5	ISOLATORE PORTANTE	E 64827	2	902-089	
4	ATTACCO DELL'ISOLATORE ALLA MENSOLA	E 64826	1	902-088	
3	MENSOLA A SBALZO - TIPO CORTO	E 64825	1	902-087	
2	PIASTRA A 2 FORI	E 64824	1	902-086	
1	ATTACCO A FORCELLA CON CODOLO M24	E 64823	2	902-085	
Pos.	Descrizione	Disegno	Q.tà	Cat./progr.	Peso kg

UTILIZZO SOSPENSIONE:

Sospensione per Fuori Servizio nei posti di R.A. con poligonazione "0" - configurazione TESA

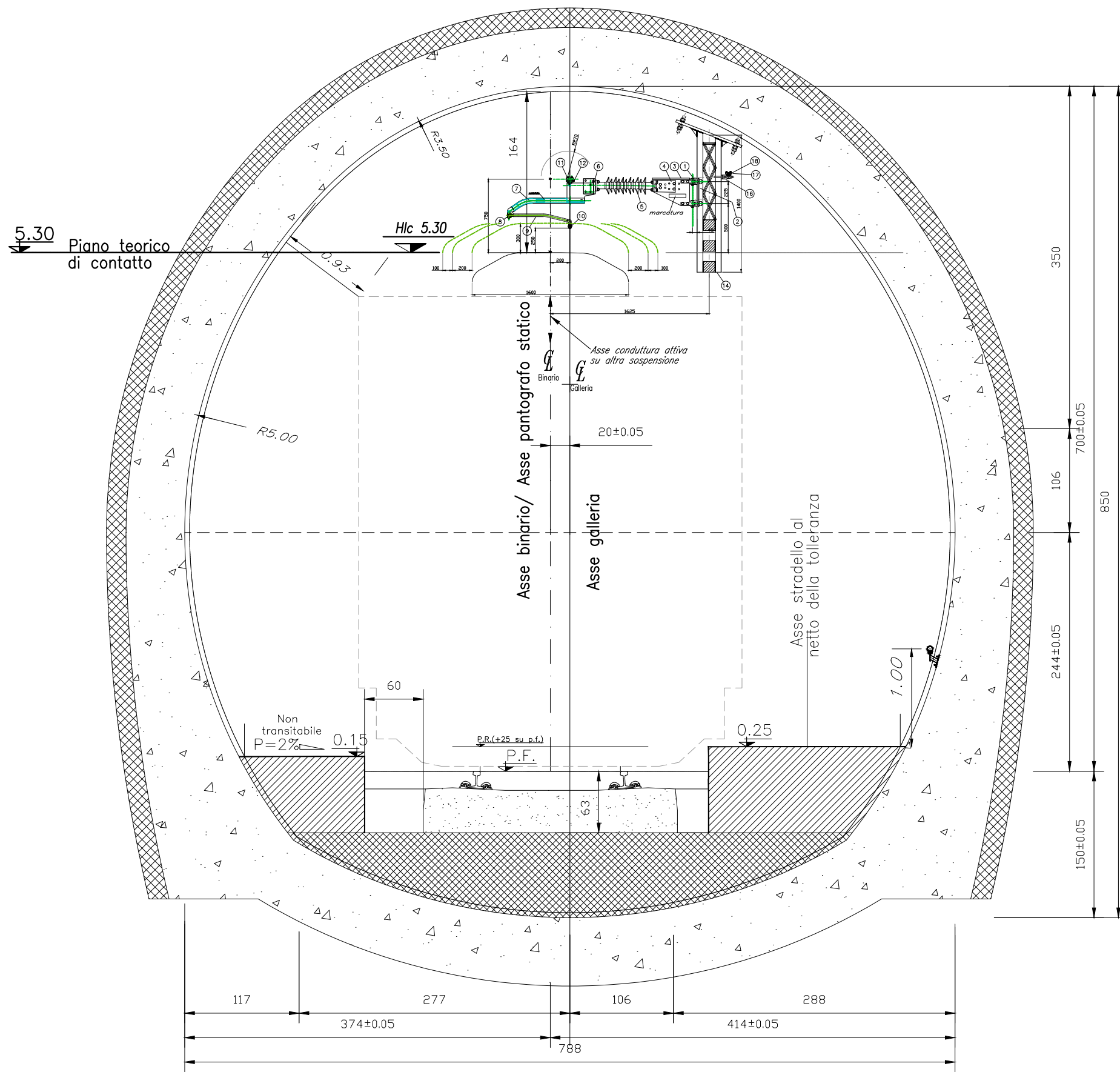
Sospensione
T brennero
0 poligonazione "0"
75 h. sospensione
FS fuori servizio
T config. tesa

ST075FST

Fuori Servizio in rettifilo - Sospensione TESA

SEZIONE CORRENTE

(RETTIFILO Posto di R.A. (Fuori Servizio)- POL.+20 Compressa)
Conduittura inattiva



22					
21					
20					
19					
18	CORDA DI TERRA IN ALLUMINIO Ø 15,75 mm - Sez. 147,1 mm²	CEI-UNEL	1436	901-510	
17	MORSETTO PER CORDA DI TERRA	E 66002	1	774-600	
16	ATTACCO DELLA CORDA DI TERRA AL PENDULO (LSU14)	E 54131	1	768-515	
15					
14	SUPPORTO PENDULO 140 X 250 X 1400		1		
13					
12	ATTACCO SNODATO PER MORSETTO PER 1 CORDA PORTANTE	E 64749	1	902-074	
11	MORSETTO DI SOSPENSIONE PER 1 C.P. DA 120 mm²	E 64750	1	902-073	
10	MORSETTO PER FILO DI CONTATTO DA 150 mm²	E 64467	1	902-033	
9	TIRANTE DI POLIGONAZIONE L=600	E 64688	1	902-092	
8	ATTACCO DI 1 TIRANTE AL BRACCIO DI POLIGONAZIONE	E 64830	1	902-895	
7	BRACCIO DI POLIGONAZIONE Tipo SG1 75FSC	E 64690	1	902-112	
6	ATTACCO DEL BRACCIO DI POLIGONAZIONE ALL'ISOLATORE	E 64828	1	902-090	
5	ISOLATORE PORTANTE	E 64827	2	902-089	
4	ATTACCO DELL'ISOLATORE ALLA MENSOLA	E 64826	1	902-088	
3	MENSOLA A SBALZO - TIPO CORTO	E 64825	1	902-087	
2	PIASTRA A 2 FORI	E 64824	1	902-086	
1	ATTACCO A FORCELLA CON CODOLO M24	E 64823	2	902-085	
Pos.	Descrizione	Disegno	Q.tà	Cat./progr.	Peso kg

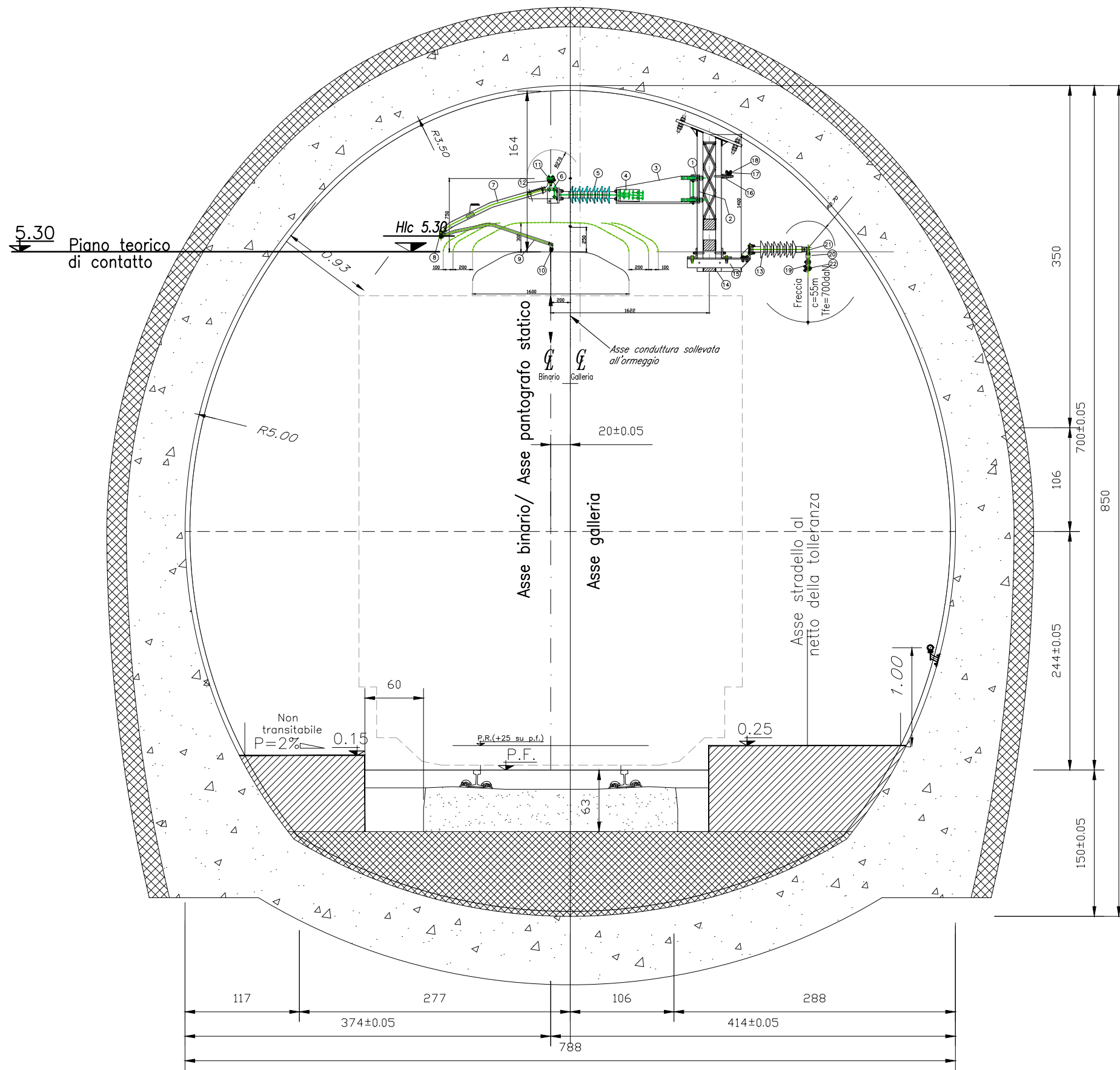
UTILIZZO SOSPENSIONE:
Sospensione per Fuori Servizio nei posti di R.A. con poligonazione "+20" - configurazione COMPRESSA

Sospensione
T brennero
1 poligonazione +20
75 h. sospensione
FS fuori servizio
C config. compressa

ST175FSC

Fuori Servizio in rettilo - Sospensione COMPRESSA

SEZIONE CORRENTE
(RETTIFILO Posto di R.A. - POL. 0 Compressa)
Conduttura Attiva



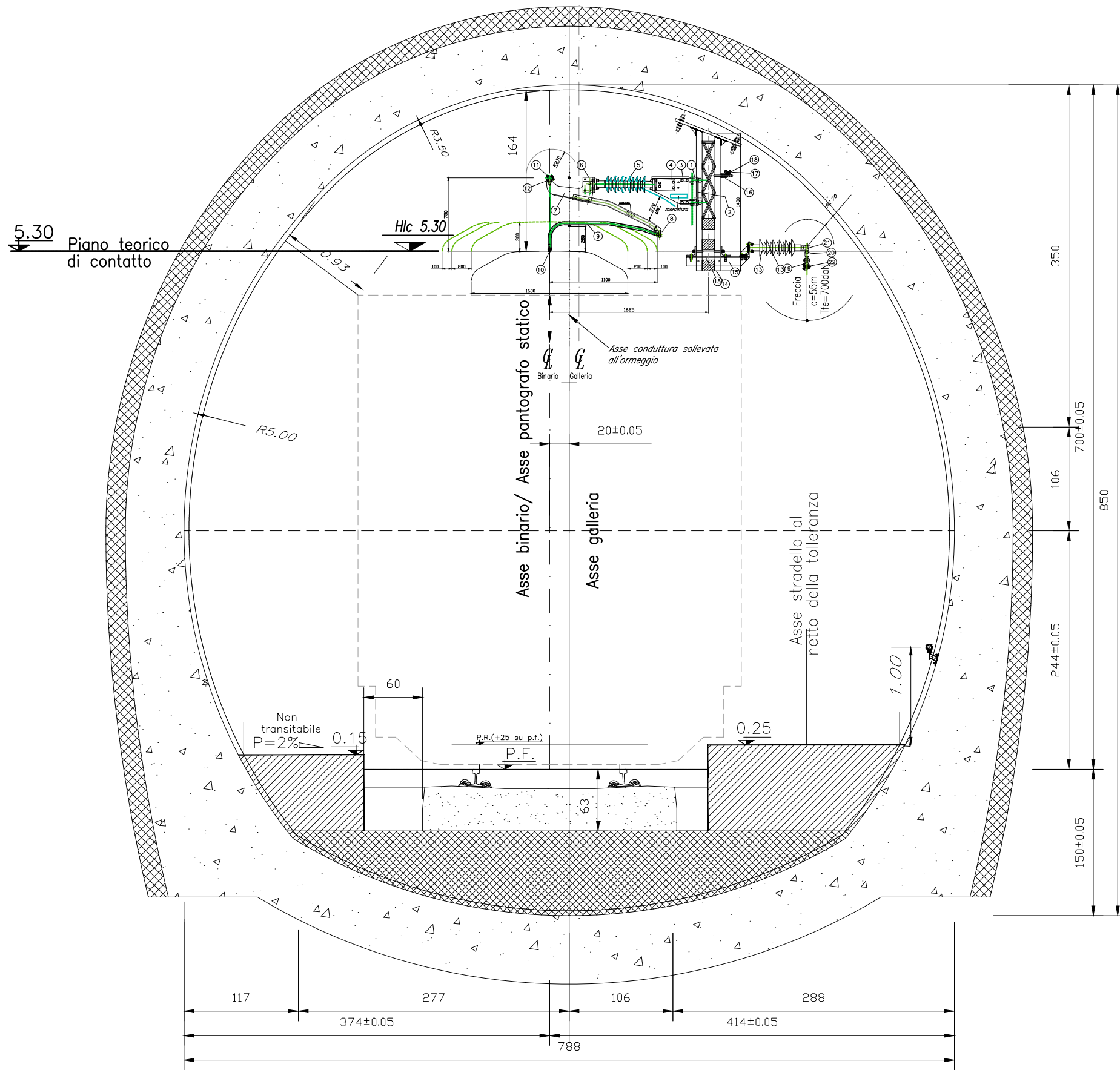
22	CORDA IN ALLUMINIO/ACCIAIO SEZ. 307,7 mm ² Ø 22,8 mm				785-143
21	OCCHIOLO CON CODOLO	E 72124	1		901-290
20	RACCORDO OCCHIOLO - FORCELLA	E 72125	1		901-291
19	MORSETTO DI SOSPENSIONE PER CORDA IN AL/ACC Ø 22,8	E 72250	1		901-784
18	CORDA DI TERRA IN ALLUMINIO Ø 15,75 mm - Sez. 147,1 mm ²	CEI-UNEL 1436			901-510
17	MORSETTO PER CORDA DI TERRA	E 66002	1		774-600
16	ATTACCO DELLA CORDA DI TERRA AL PENDULO (LSU14)	E 54131	1		768-515
15	ATTACCO AL PENDULO DELL'ISOLATORE FEEDER LATERALE	E 72127	1		901-294
14	SUPPORTO PENDULO 140 X 250 X 1400				1
13	ISOLATORE PORTANTE per Feeder	E 64827	1		902-089
12	ATTACCO SNODATO PER MORSETTO PER 1 CORDA PORTANTE	E 64749	1		902-074
11	MORSETTO DI SOSPENSIONE PER 1 C.P. DA 120 mm ²	E 64750	1		902-073
10	MORSETTO PER FILO DI CONTATTO DA 150 mm ²	E 64467	1		902-033
9	TIRANTE DI POLIGONAZIONE L=1100	E 64818	1		902-061
8	ATTACCO DI 1 TIRANTE AL BRACCIO DI POLIGONAZIONE	E 64830	1		902-895
7	BRACCIO DI POLIGONAZIONE Tipo SG0 75SP-C	E 64696	1		902-116
6	ATTACCO DEL BRACCIO DI POLIGONAZIONE ALL'ISOLATORE	E 64828	1		902-090
5	ISOLATORE PORTANTE	E 64827	2		902-089
4	ATTACCO DELL'ISOLATORE ALLA MENSOLA	E 64826	1		902-088
3	MENSOLA A SBALZO - TIPO LUNGO	E 64820	1		902-099
2	PIASTRA A 2 FORI	E 64824	1		902-086
1	ATTACCO A FORCELLA CON CODOLO M24	E 64823	2		902-085
Pos.	Descrizione	Disegno	Q.tà	Cat./progr.	Peso kg

UTILIZZO SOSPENSIONE:

Sospensione per L.C. attiva nei posti di R.A. con poligonazione "0" - configurazione COMPRESSA con scavalco conduttura in Fuori Servizio

Sospensione
T brennero
0 poligonazione "0"
75 h. sospensione
R in posto R.A.
A attiva
S spec. compressa
ST075RAS

SEZIONE CORRENTE
(RETTIFILO Posto di R.A. - POL. 0 Tesa)
Conduttura Attiva



22	CORDA IN ALLUMINIO/ACCIAIO SEZ. 307,7 mm ² Ø 22,8 mm			785-143	
21	OCCHIOLO CON CODOLO	E 72124	1	901-290	
20	RACCORDO OCCHIOLO - FORCELLA	E 72125	1	901-291	
19	MORSETTO DI SOSPENSIONE PER CORDA IN AL/ACC Ø 22,8	E 72250	1	901-784	
18	CORDA DI TERRA IN ALLUMINIO Ø 15,75 mm - Sez. 147,1 mm ²	CEI-UNEL 1436		901-510	
17	MORSETTO PER CORDA DI TERRA	E 66002	1	774-600	
16	ATTACCO DELLA CORDA DI TERRA AL PENDULO (LSU14)	E 54131	1	768-515	
15	ATTACCO AL PENDULO DELL'ISOLATORE FEEDER LATERALE	E 72127	1	901-294	
14	SUPPORTO PENDULO 140 X 250 X 1400		1		
13	ISOLATORE PORTANTE per Feeder	E 64827	1	902-089	
12	ATTACCO SNODATO PER MORSETTO PER 1 CORDA PORTANTE	E 64749	1	902-074	
11	MORSETTO DI SOSPENSIONE PER 1 C.P. DA 120 mm ²	E 64750	1	902-073	
10	MORSETTO PER FILO DI CONTATTO DA 150 mm ²	E 64467	1	902-033	
9	TIRANTE DI POLIGONAZIONE L=1100 A SCAVALCO	E 64693	1	902-101	
8	ATTACCO DI 1 TIRANTE AL BRACCIO DI POLIGONAZIONE	E 64830	1	902-895	
7	BRACCIO DI POLIGONAZIONE Tipo SGO 75SP-T	E 64695	1	902-115	
6	ATTACCO DEL BRACCIO DI POLIGONAZIONE ALL'ISOLATORE	E 64828	1	902-090	
5	ISOLATORE PORTANTE	E 64827	2	902-089	
4	ATTACCO DELL'ISOLATORE ALLA MENSOLA	E 64826	1	902-088	
3	MENSOLA A SBALZO - TIPO CORTO	E 64825	1	902-087	
2	PIASTRA A 2 FORI	E 64824	1	902-086	
1	ATTACCO A FORCELLA CON CODOLO M24	E 64823	2	902-085	
Pos.	Descrizione	Disegno	Q.tà	Cat./progr.	Peso kg

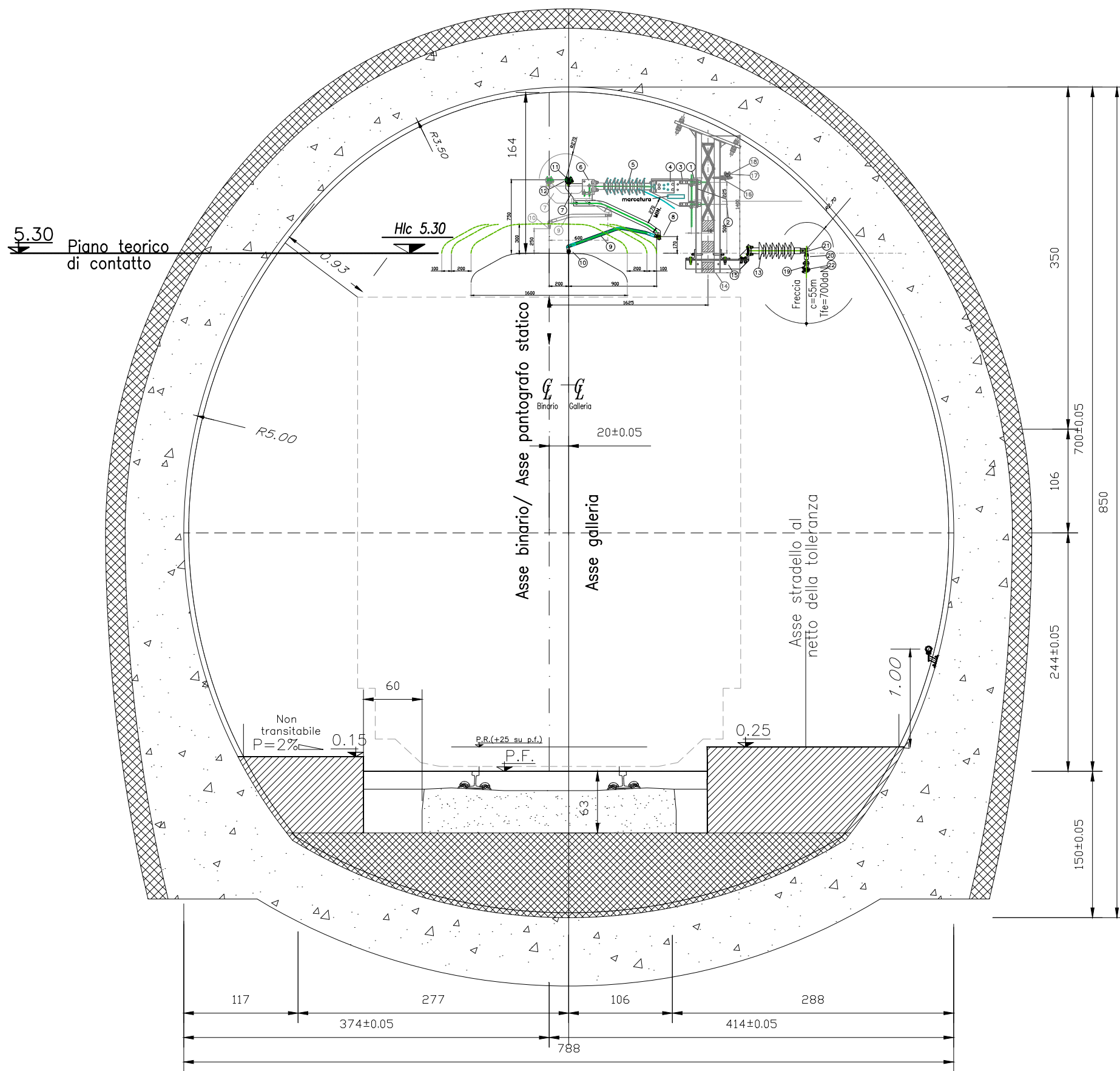
UTILIZZO SOSPENSIONE:

Sospensione per L.C. attiva nei posti di R.A. con poligonazione "0" - configurazione COMPRESSA con scavalco conduttura in Fuori Servizio

Sospensione
T brennero
0 poligonazione "0"
75 h. sospensione
R in posto R.A.
A attiva
T tesa
ST075RAT

SEZIONE CORRENTE in RETTIFILO

(SOVRAPPOSIZIONE SOSPENSIONI DI COPPIOLA PER POSTO DI REGOLAZIONE AUTOMATICA)

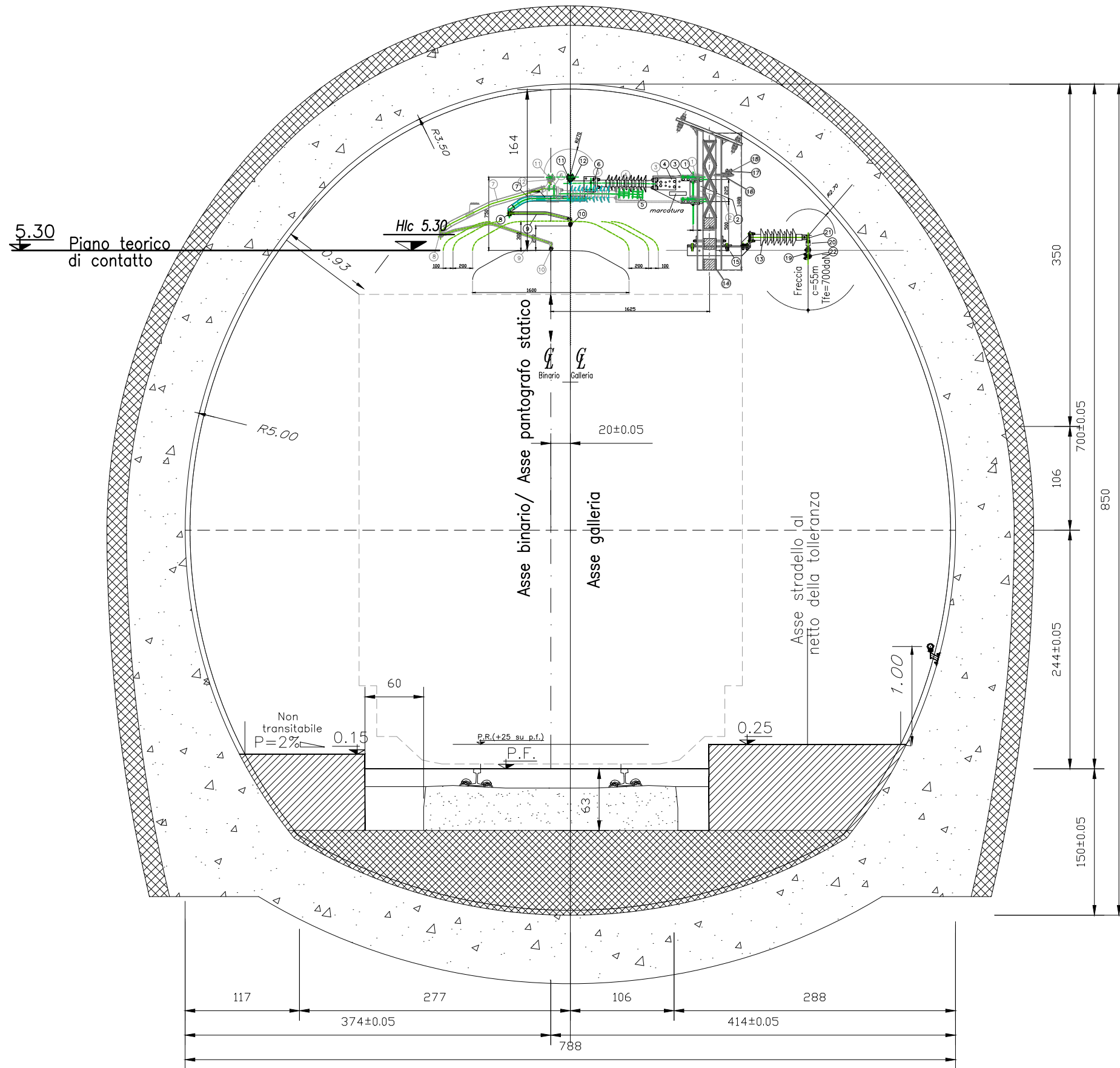


UTILIZZO SOSPENSIONI:
 Coppia per posto di Regolazione Automatica
 COPPIOLA 1

ST075FST
ST175T

SEZIONE CORRENTE in RETTIFILO

(SOVRAPPOSIZIONE SOSPENSIONI DI COPPIOLA PER POSTO DI REGOLAZIONE AUTOMATICA)

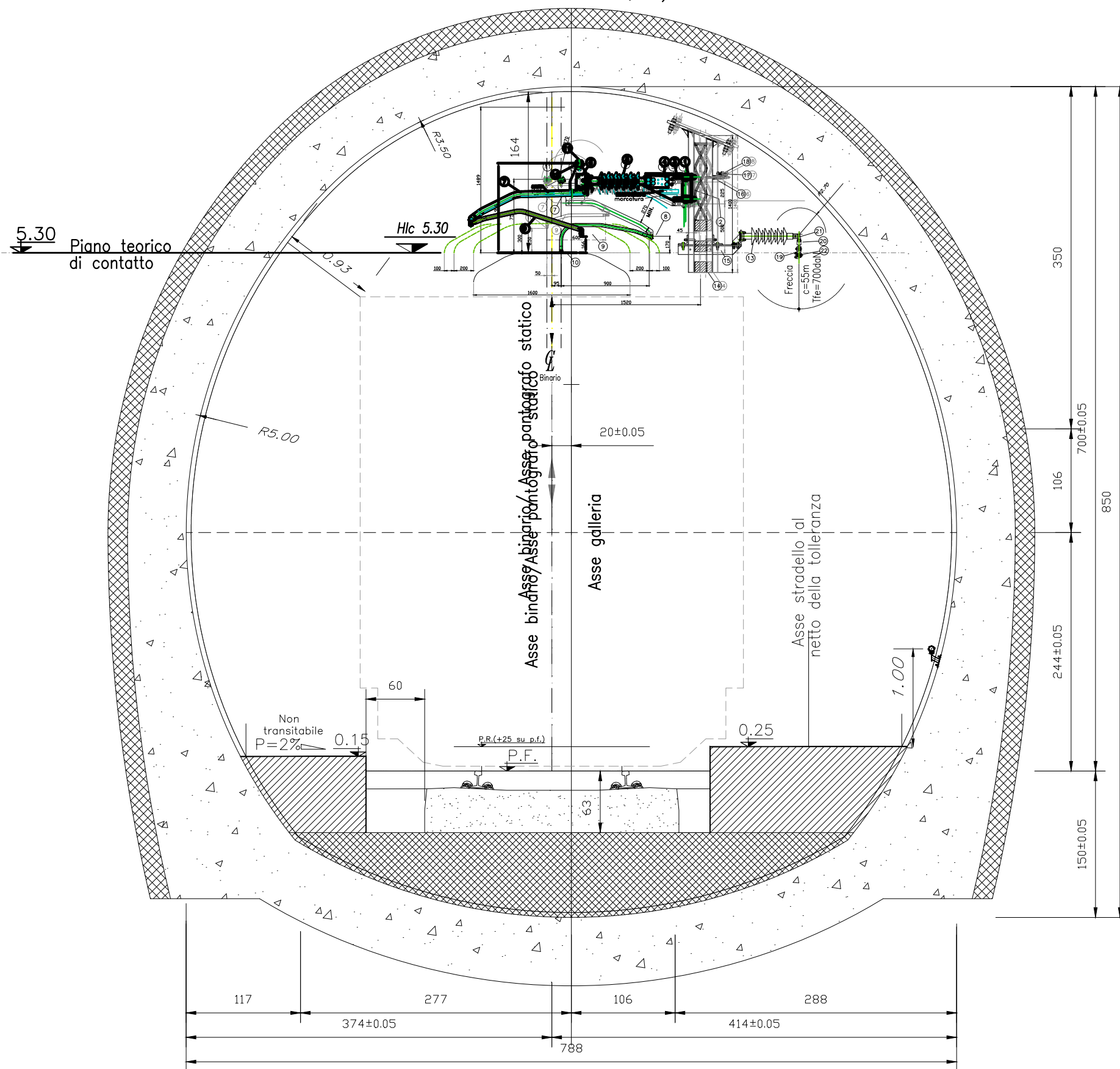


UTILIZZO SOSPENSIONI:
Coppola per posto di Regolazione Automatica
COPPIOLA 2

ST075C
ST175FSC

SEZIONE CORRENTE in RETTIFILO

(SOVRAPPOSIZIONE SOSPENSIONI PER POLIGONAZIONE DI
DEVIATOIO TG. 0,040)



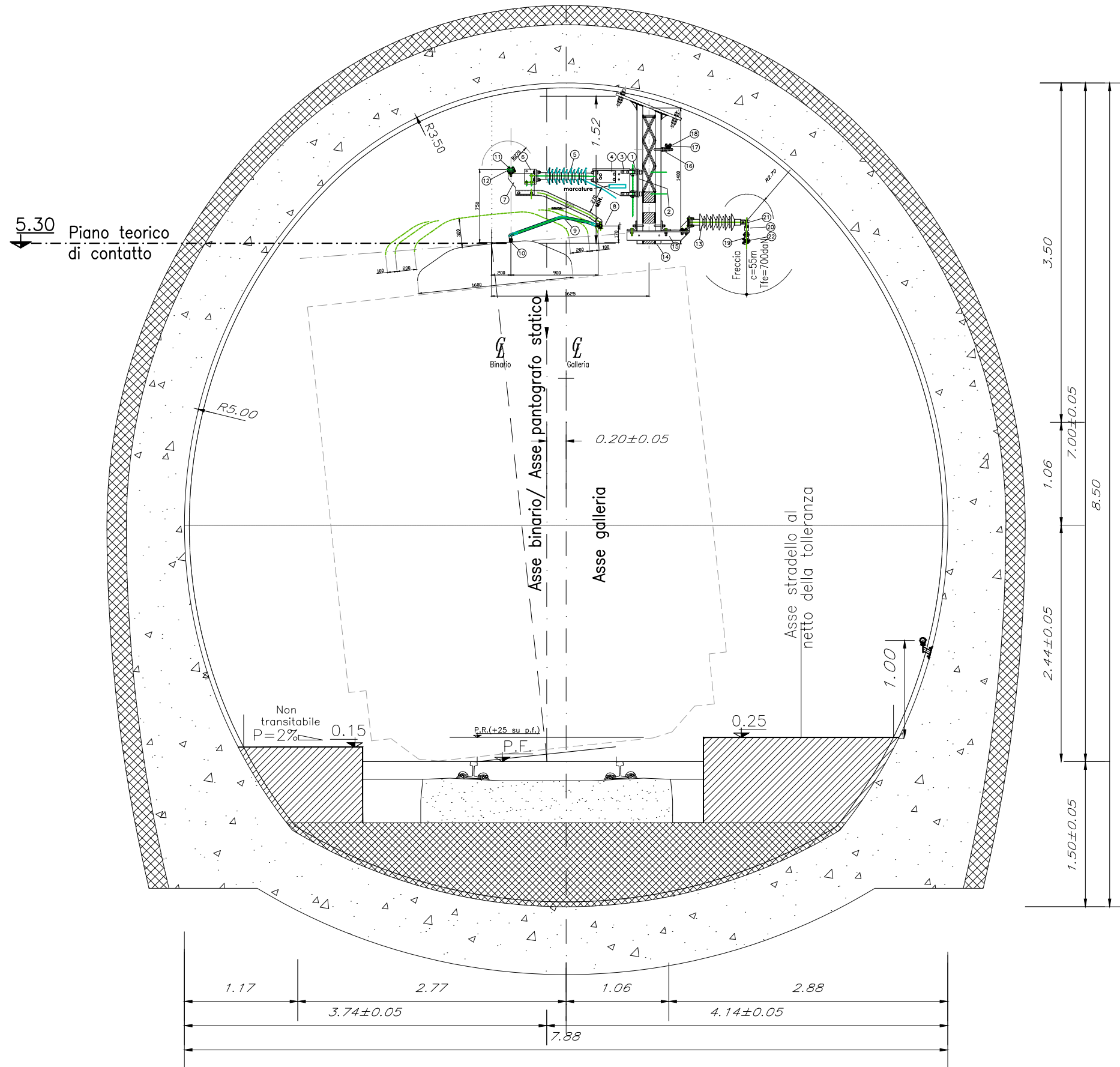
22	CORDA IN ALLUMINIO/ACCIAIO SEZ. 307,7 mm ² Ø 22,8 mm			785-143	
21	OCCHIOLO CON CODOLO	E 72124	1	901-290	
20	RACCORDO OCCHIOLO - FORCELLA	E 72125	1	901-291	
19	MORSETTO DI SOSPENSIONE PER CORDA IN AL/ACC Ø 22,8	E 72250	1	901-784	
18	CORDA DI TERRA IN ALLUMINIO Ø 15,75 mm - Sez. 147,1 mm ²	CEI-UNEL	1436	901-510	
17	MORSETTO PER CORDA DI TERRA	E 66002	1	774-600	
16	ATTACCO DELLA CORDA DI TERRA AL PENDULO (LSU14)	E 54131	1	768-515	
15	ATTACCO AL PENDULO DELL'ISOLATORE FEEDER LATERALE	E 72127	1	901-294	
14	SUPPORTO PENDULO 140 X 250 X 1400		1		
13	ISOLATORE PORTANTE per Feeder	E 64827	1	902-089	
12	ATTACCO SNODATO PER MORSETTO PER 1 CORDA PORTANTE	E 64749	1	902-074	
11	MORSETTO DI SOSPENSIONE PER 1 C.P. DA 120 mm ²	E 64750	1	902-073	
10	MORSETTO PER FILO DI CONTATTO DA 150 mm ²	E 64467	1	902-033	
9	TIRANTE DI POLIGONAZIONE L=900 A SCAVALCO		1		
8	ATTACCO DI 1 TIRANTE AL BRACCIO DI POLIGONAZIONE	E 64830	1	902-895	
7	BRACCIO DI POLIGONAZIONE Tipo SG0 75SP-T	E 64695	1	902-115	
6	ATTACCO DEL BRACCIO DI POLIGONAZIONE ALL'ISOLATORE	E 64828	1	902-090	
5	ISOLATORE PORTANTE	E 64827	2	902-089	
4	ATTACCO DELL'ISOLATORE ALLA MENSOLA	E 64826	1	902-088	
3	MENSOLA A SBALZO - TIPO CORTO	E 64825	1	902-087	
2	PIASTRA A 2 FORI	E 64824	1	902-086	
1	ATTACCO A FORCELLA CON CODOLO M24	E 64823	2	902-085	
Pos.	Descrizione	Disegno	Q.tà	Cat./prog.	Peso Kg

UTILIZZO SOSPENSIONI:
Disposizione delle tre sospensioni per la poligonazione dei deviatori di sfiacco tg. 0,040

Sospensione
T brennero
9 poligonazione +9,5
75 h. sospensione
P poligonazione 0,040
A attiva
T tesa

ST975PAT
SB075FST
ST075C con mensola
corta e sollevata di 16 cm.

SEZIONE CORRENTE
(CURVA SX LATO STRADELLO non transitabile)
POLIGONAZIONE +20



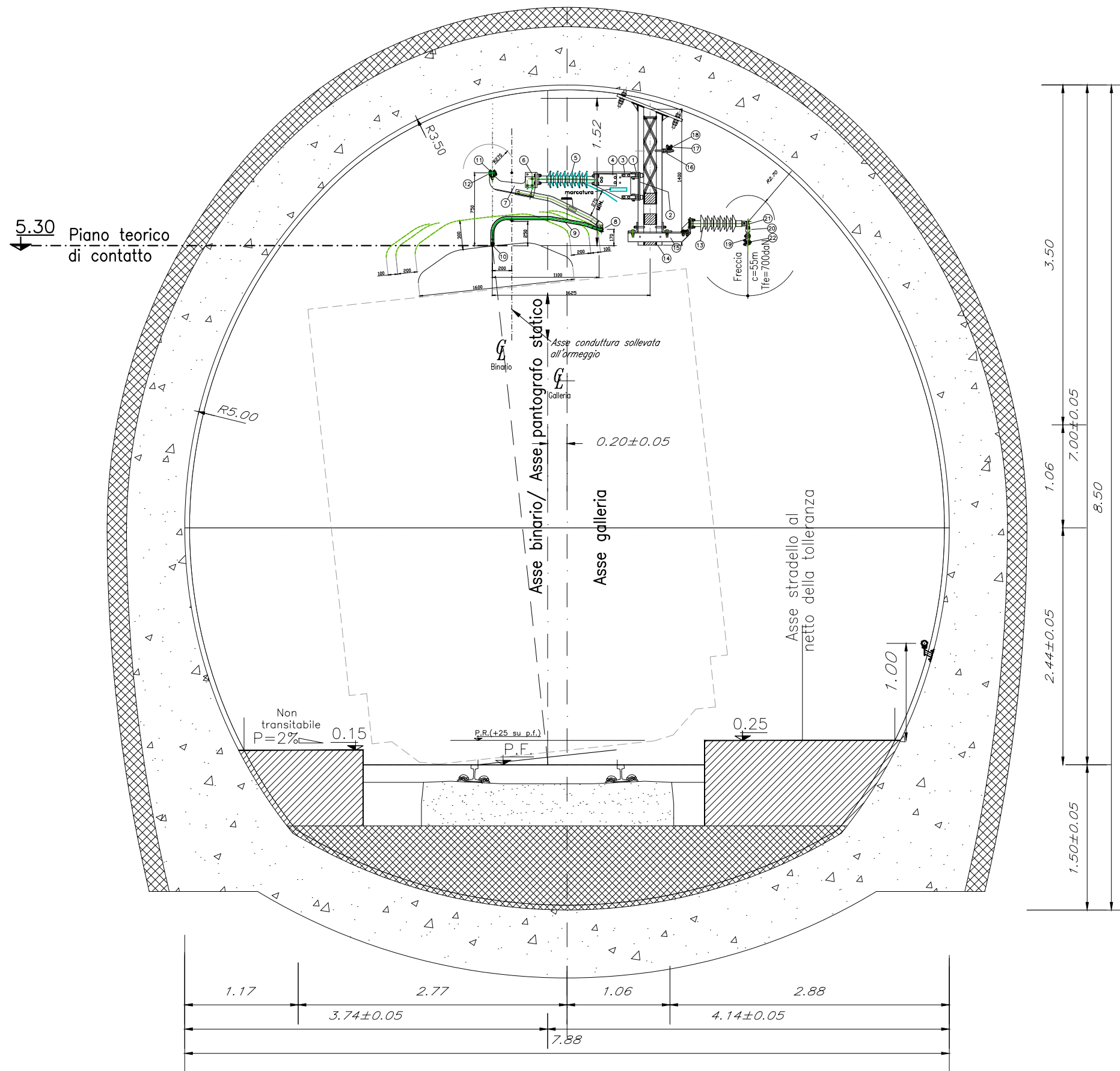
22	CORDA IN ALLUMINIO/ACCIAIO SEZ. 307,7 mm ² Ø 22,8 mm			785-143	
21	OCCHIOLO CON CODOLO	E 72124	1	901-290	
20	RACCORDO OCCHIOLO - FORCELLA	E 72125	1	901-291	
19	MORSETTO DI SOSPENSIONE PER CORDA IN AL/ACC Ø 22,8	E 72250	1	901-784	
18	CORDA DI TERRA IN ALLUMINIO Ø 15,75 mm - Sez. 147,1 mm ²	CEI-UNEL 1436		901-510	
17	MORSETTO PER CORDA DI TERRA	E 66002	1	774-600	
16	ATTACCO DELLA CORDA DI TERRA AL PENDULO (LSU14)	E 54131	1	768-515	
15	ATTACCO AL PENDULO DELL'ISOLATORE FEEDER LATERALE	E 72127	1	901-294	
14	SUPPORTO PENDULO 140 X 250 X 1400		1		
13	ISOLATORE PORTANTE per Feeder	E 64827	1	902-089	
12	ATTACCO SNODATO PER MORSETTO PER 1 CORDA PORTANTE	E 64749	1	902-074	
11	MORSETTO DI SOSPENSIONE PER 1 C.P. DA 120 mm ²	E 64750	1	902-073	
10	MORSETTO PER FILO DI CONTATTO DA 150 mm ²	E 64467	1	902-033	
9	TIRANTE DI POLIGONAZIONE L=900	E 64831	1	902-095	
8	ATTACCO DI 1 TIRANTE AL BRACCIO DI POLIGONAZIONE	E 64830	1	902-895	
7	BRACCIO DI POLIGONAZIONE Tipo SG1 75-T	E 64842	1	902-104	
6	ATTACCO DEL BRACCIO DI POLIGONAZIONE ALL'ISOLATORE	E 64828	1	902-090	
5	ISOLATORE PORTANTE	E 64827	2	902-089	
4	ATTACCO DELL'ISOLATORE ALLA MENSOLA	E 64826	1	902-088	
3	MENSOLA A SBALZO - TIPO CORTO	E 64825	1	902-087	
2	PIASTRA A 2 FORI	E 64824	1	902-086	
1	ATTACCO A FORCELLA CON CODOLO M24	E 64823	2	902-085	
Pos.	Descrizione	Disegno	Q.tà	Cat./progr.	Peso kg

UTILIZZO SOSPENSIONE:
Sospensione normale di linea con pendulo in esterno curva con sopraelevazione S=14 cm ed in configurazione TESA

Sospensione
T brennero
1 poligonazione +20
75 h. sospensione
EC esterno curva

ST175EC

SEZIONE CORRENTE
(CURVA SX LATO STRADELLO non transitabile)
posto di R.A. POLIGONAZIONE 0

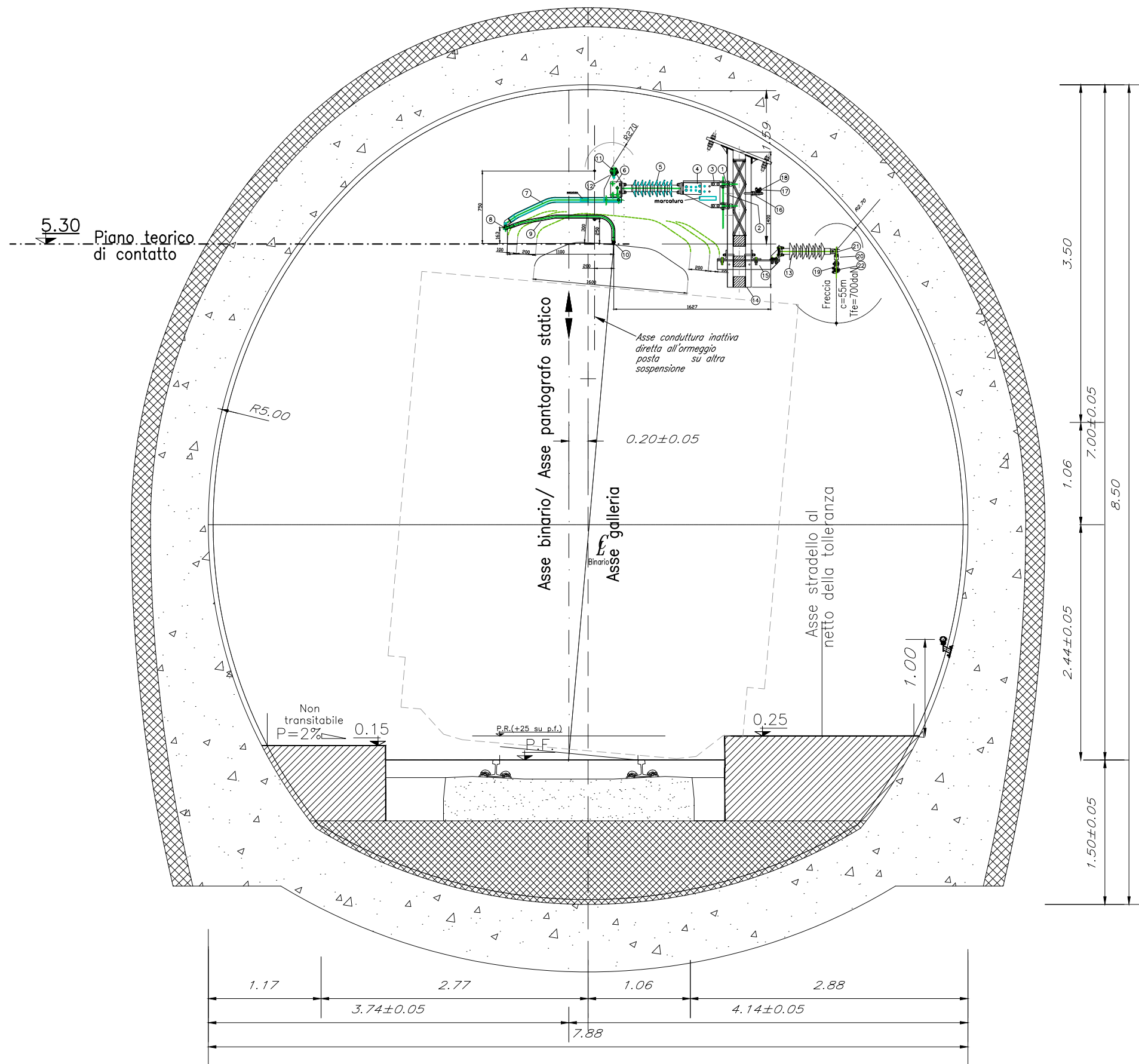


22	CORDA IN ALLUMINIO/ACCIAIO SEZ. 307,7 mm ² Ø 22,8 mm			785-143	
21	OCCHIOLO CON CODOLO	E 72124	1	901-290	
20	RACCORDO OCCHIOLO - FORCELLA	E 72125	1	901-291	
19	MORSETTO DI SOSPENSIONE PER CORDA IN AL/ACC Ø 22,8	E 72250	1	901-784	
18	CORDA DI TERRA IN ALLUMINIO Ø 15,75 mm - Sez. 147,1 mm ²	CEI-UNEL 1436		901-510	
17	MORSETTO PER CORDA DI TERRA	E 66002	1	774-600	
16	ATTACCO DELLA CORDA DI TERRA AL PENDULO (LSU14)	E 54131	1	768-515	
15	ATTACCO AL PENDULO DELL'ISOLATORE FEEDER LATERALE	E 72127	1	901-294	
14	SUPPORTO PENDULO 140 X 250 X 1400		1		
13	ISOLATORE PORTANTE per Feeder	E 64827	1	902-089	
12	ATTACCO SNODATO PER MORSETTO PER 1 CORDA PORTANTE	E 64749	1	902-074	
11	MORSETTO DI SOSPENSIONE PER 1 C.P. DA 120 mm ²	E 64750	1	902-073	
10	MORSETTO PER FILO DI CONTATTO DA 150 mm ²	E 64467	1	902-033	
9	TIRANTE DI POLIGONAZIONE L=1100 A SCAVALCO	E 64693	1	902-101	
8	ATTACCO DI 1 TIRANTE AL BRACCIO DI POLIGONAZIONE	E 64830	1	902-895	
7	BRACCIO DI POLIGONAZIONE Tipo SG0 75SP-T	E 64695	1	902-115	
6	ATTACCO DEL BRACCIO DI POLIGONAZIONE ALL'ISOLATORE	E 64828	1	902-090	
5	ISOLATORE PORTANTE	E 64827	2	902-089	
4	ATTACCO DELL'ISOLATORE ALLA MENSOLA	E 64826	1	902-088	
3	MENSOLA A SBALZO - TIPO CORTO	E 64825	1	902-087	
2	PIASTRA A 2 FORI	E 64824	1	902-086	
1	ATTACCO A FORCELLA CON CODOLO M24	E 64823	2	902-085	
Pos.	Descrizione	Disegno	Q.tà	Cat./progr.	Peso kg

UTILIZZO SOSPENSIONE:
Sospensione per posto di R.A. in esterno curva S=14 cm con poligonazione "0" con tirante di poligonazione a scavalco in configurazione TES4

Sospensione
T brennero
0 poligonazione "0"
75 h. sospensione
R posto di RA
A conduttura attiva
E tesa esterno curva
ST075RAE

SEZIONE CORRENTE
(CURVA DX LATO OPPOSTO ALLO STRADELLO non transitabile)
POLIGONAZIONE "0"

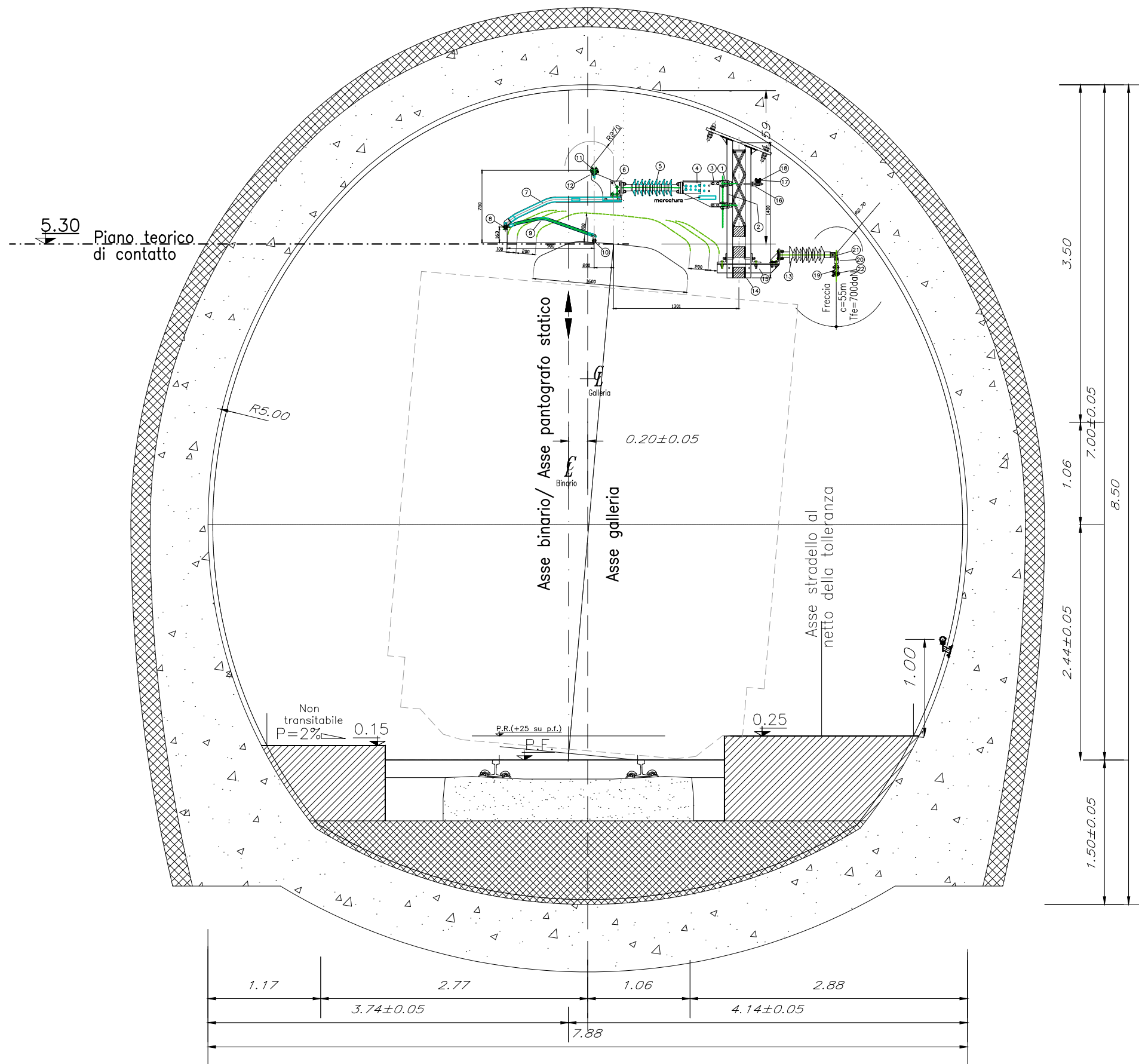


22	CORDA IN ALLUMINIO/ACCIAIO SEZ. 307,7 mm ² Ø 22,8 mm			785-143	
21	OCCHIOLO CON CODOLO	E 72124	1	901-290	
20	RACCORDO OCCHIOLO - FORCELLA	E 72125	1	901-291	
19	MORSETTO DI SOSPENSIONE PER CORDA IN AL/ACC Ø 22,8	E 72250	1	901-784	
18	CORDA DI TERRA IN ALLUMINIO Ø 15,75 mm - Sez. 147,1 mm ²	CEI-UNEL 1436		901-510	
17	MORSETTO PER CORDA DI TERRA	E 66002	1	774-600	
16	ATTACCO DELLA CORDA DI TERRA AL PENDULO (LSU14)	E 54131	1	768-515	
15	ATTACCO AL PENDULO DELL'ISOLATORE FEEDER LATERALE	E 72127	1	901-294	
14	SUPPORTO PENDULO 140 X 250 X 1400		1		
13	ISOLATORE PORTANTE per Feeder	E 64827	1	902-089	
12	ATTACCO SNODATO PER MORSETTO PER 1 CORDA PORTANTE	E 64749	1	902-074	
11	MORSETTO DI SOSPENSIONE PER 1 C.P. DA 120 mm ²	E 64750	1	902-073	
10	MORSETTO PER FILO DI CONTATTO DA 150 mm ²	E 64467	1	902-033	
9	TIRANTE DI POLIGONAZIONE L=1100 A SCAVALCO	E 64693	1	902-101	
8	ATTACCO DI 1 TIRANTE AL BRACCIO DI POLIGONAZIONE	E 64830	1	902-895	
7	BRACCIO DI POLIGONAZIONE - TIPO SGO 75-C	E 64685	1	902-108	
6	ATTACCO DEL BRACCIO DI POLIGONAZIONE ALL'ISOLATORE	E 64828	1	902-090	
5	ISOLATORE PORTANTE	E 64827	2	902-089	
4	ATTACCO DELL'ISOLATORE ALLA MENSOLA	E 64826	1	902-088	
3	MENSOLA A SBALZO - TIPO CORTO	E 64825	1	902-087	
2	PIASTRA A 2 FORI	E 64824	1	902-086	
1	ATTACCO A FORCELLA CON CODOLO M24	E 64823	2	902-085	
Pos.	Descrizione	Disegno	Q.tà	Cat./progr.	Peso kg

UTILIZZO SOSPENSIONE:
Sospensione di coppia per LC attiva con pendulo in interno curva con sopraelevazione S=14 cm con poligonazione "0" - Tirante di poligonazione a scavalco - in configurazione COMPRESSA.

Sospensione
T brennero
0 poligonazione "0"
75 h. sospensione
R per posto di R.A.
A conduttura attiva
C compressa
ST075RAC

SEZIONE CORRENTE
(CURVA DX LATO OPPOSTO ALLO STRADELLO non transitabile)
POLIGONAZIONE -20



22	CORDA IN ALLUMINIO/ACCIAIO SEZ. 307,7 mm² Ø 22,8 mm			785-143	
21	OCCHIOLO CON CODOLO	E 72124	1	901-290	
20	RACCORDO OCCHIOLO - FORCELLA	E 72125	1	901-291	
19	MORSETTO DI SOSPENSIONE PER CORDA IN ALIACC Ø 22,8	E 72250	1	901-784	
18	CORDA DI TERRA IN ALLUMINIO Ø 15,75 mm - Sez. 147,1 mm²	CEI-UNEL 1436		901-510	
17	MORSETTO PER CORDA DI TERRA	E 66002	1	774-600	
16	ATTACCO DELLA CORDA DI TERRA AL PENDULO (LSU14)	E 54131	1	768-515	
15	ATTACCO AL PENDULO DELL'ISOLATORE FEEDER LATERALE	E 72127	1	901-294	
14	SUPPORTO PENDULO 140 X 250 X 1400		1		
13	ISOLATORE PORTANTE per Feeder	E 64827	1	902-089	
12	ATTACCO SNODATO PER MORSETTO PER 1 CORDA PORTANTE	E 64749	1	902-074	
11	MORSETTO DI SOSPENSIONE PER 1 C.P. DA 120 mm²	E 64750	1	902-073	
10	MORSETTO PER FILO DI CONTATTO DA 150 mm²	E 64467	1	902-033	
9	TIRANTE DI POLIGONAZIONE L=900	E 64831	1	902-095	
8	ATTACCO DI 1 TIRANTE AL BRACCIO DI POLIGONAZIONE	E 64830	1	902-895	
7	BRACCIO DI POLIGONAZIONE Tipo SG2 75-C	E 64687	1	902-110	
6	ATTACCO DEL BRACCIO DI POLIGONAZIONE ALL'ISOLATORE	E 64828	1	902-090	
5	ISOLATORE PORTANTE	E 64827	2	902-089	
4	ATTACCO DELL'ISOLATORE ALLA MENSOLA	E 64826	1	902-088	
3	MENSOLA A SBALZO - TIPO CORTO	E 64825	1	902-087	
2	PIASTRA A 2 FORI	E 64824	1	902-086	
1	ATTACCO A FORCELLA CON CODOLO M24	E 64823	2	902-085	
Pos.	Descrizione	Disegno	Q.tà	Cat./progr.	Peso kg

UTILIZZO SOSPENSIONE:

Sospensione normale di linea con pendulo in interno curva con sopraelevazione $S=14$ cm con poligonazione -20 ed in configurazione COMPRESSA.

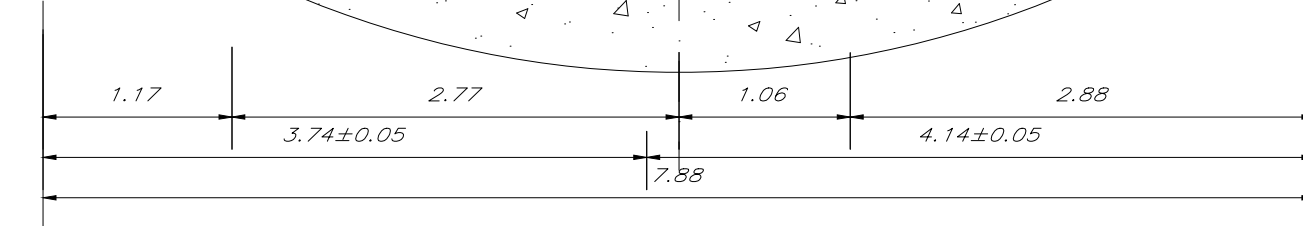
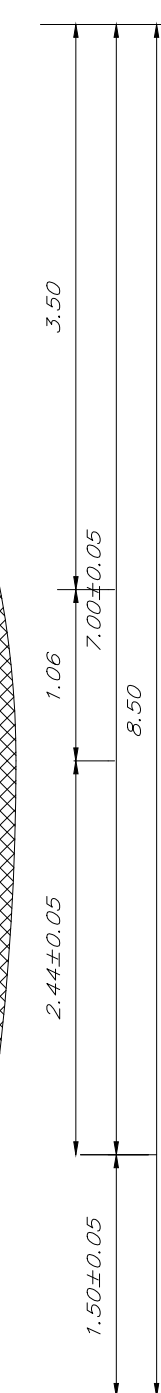
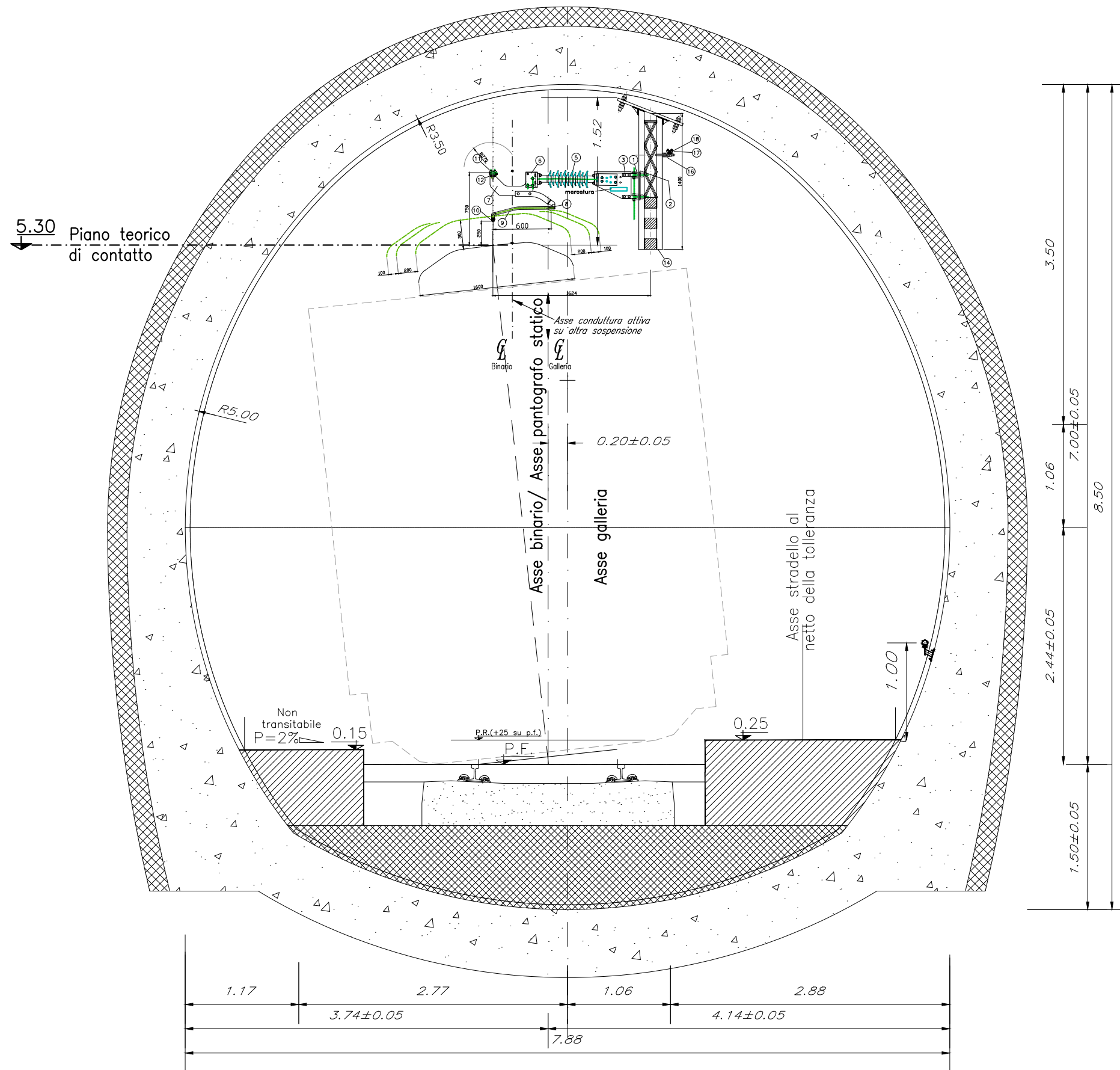
**Sospensione
T brennero
2 poligonazione -20
75 h. sospensione
IC interno curva**

ST275IC

SEZIONE CORRENTE

(CURVA SX LATO STRADELLO non transitabile)

Posto di R.A. (Fuori Servizio) – POL. "0" Tesa – Conduittura Inattiva



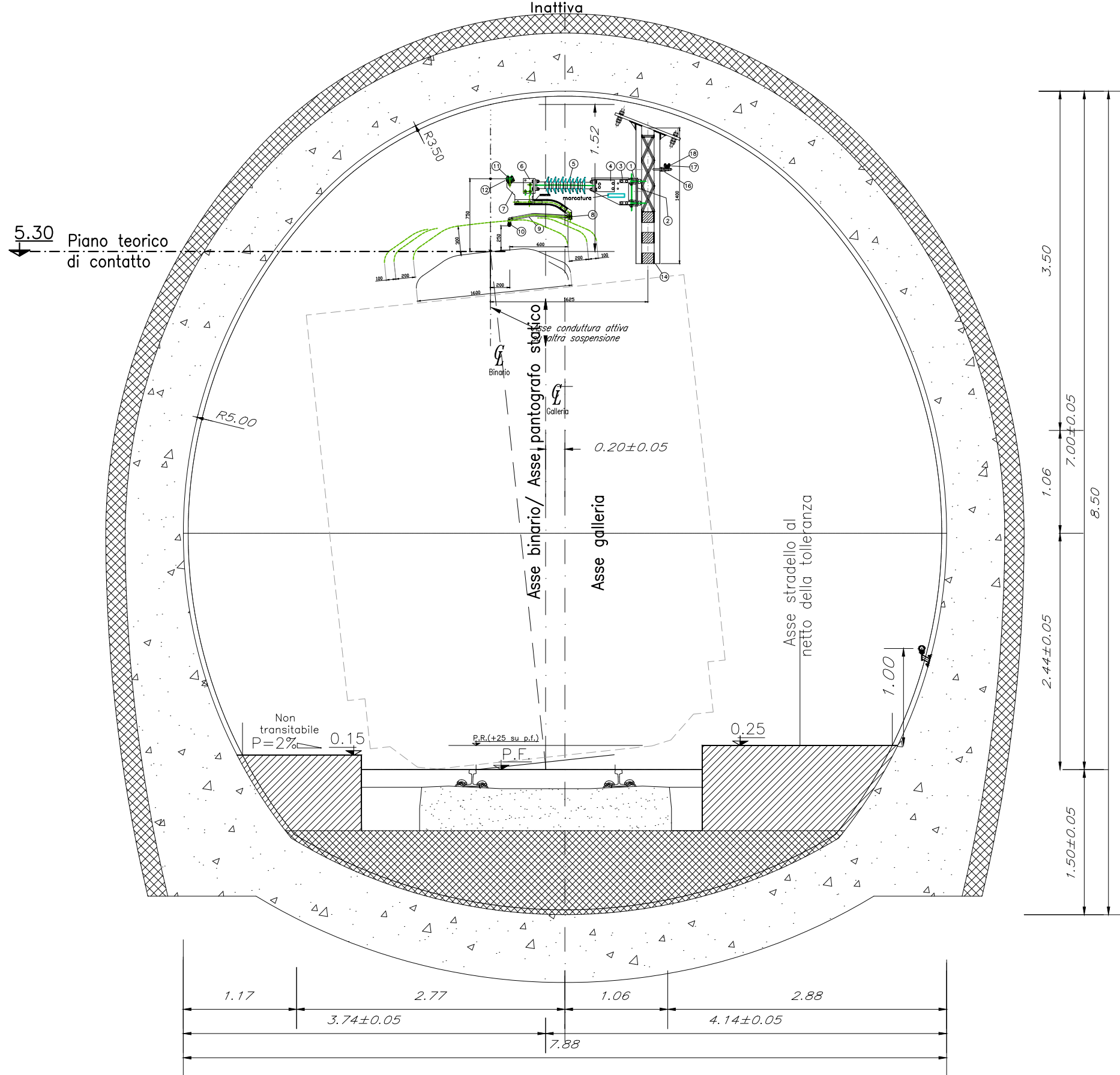
22					
21					
20					
19					
18	CORDA DI TERRA IN ALLUMINIO Ø 15,75 mm - Sez. 147,1 mm ²	CEI-UNEL 1436	901-510		
17	MORSETTO PER CORDA DI TERRA	E 66002	1	774-600	
16	ATTACCO DELLA CORDA DI TERRA AL PENDULO (LSU14)	E 54131	1	768-515	
15			1		
14	SUPPORTO PENDULO 140 X 250 X 1400		1		
13					
12	ATTACCO SNODATO PER MORSETTO PER 1 CORDA PORTANTE	E 64749	1	902-074	
11	MORSETTO DI SOSPENSIONE PER 1 C.P. DA 120 mm ²	E 64750	1	902-073	
10	MORSETTO PER FILO DI CONTATTO DA 150 mm ²	E 64467	1	902-033	
9	TIRANTE DI POLIGONAZIONE L=600	E 64688	1	902-092	
8	ATTACCO DI 1 TIRANTE AL BRACCIO DI POLIGONAZIONE	E 64830	1	902-895	
7	BRACCIO DI POLIGONAZIONE Tipo SG0 75FST	E 64691	1	902-113	
6	ATTACCO DEL BRACCIO DI POLIGONAZIONE ALL'ISOLATORE	E 64828	1	902-090	
5	ISOLATORE PORTANTE	E 64827	2	902-089	
4	ATTACCO DELL'ISOLATORE ALLA MENSOLA	E 64826	1	902-088	
3	MENSOLA A SBALZO - TIPO CORTO	E 64825	1	902-087	
2	PIASTRA A 2 FORI	E 64824	1	902-086	
1	ATTACCO A FORCELLA CON CODOLO M24	E 64823	2	902-085	
Pos.	Descrizione	Disegno	Q.tà	Cat./progr.	Peso kg

UTILIZZO SOSPENSIONE:
 Sospensione per Fuori Servizio nei posti di R.A. con pendulo in esterno curva con soprelevazione S014 cm e sospensione con poligonazione "0" - configurazione TESA

Sospensione
T brennero
0 poligonazione "0"
75 h. sospensione
F fuori servizio
EC esterno curva

ST075FEC
 Fuori Servizio in esterno curva

SEZIONE CORRENTE
 (CURVA SX LATO STRADELLO non transitabile)
 Posto di R.A. (Fuori Servizio) – POL. "+20" Tesa – Conduffura
 Inattiva



22					
21					
20					
19					
18	CORDA DI TERRA IN ALLUMINIO Ø 15,75 mm - Sez. 147,1 mm²	CEI-UNEL 1436	901-510		
17	MORSETTO PER CORDA DI TERRA	E 66002	1	774-600	
16	ATTACCO DELLA CORDA DI TERRA AL PENDULO (LSU14)	E 54131	1	768-515	
15					
14	SUPPORTO PENDULO 140 X 250 X 1400		1		
13					
12	ATTACCO SNODATO PER MORSETTO PER 1 CORDA PORTANTE	E 64749	1	902-074	
11	MORSETTO DI SOSPENSIONE PER 1 C.P. DA 120 mm²	E 64750	1	902-073	
10	MORSETTO PER FILO DI CONTATTO DA 150 mm²	E 64467	1	902-033	
9	TIRANTE DI POLIGONAZIONE L=600	E 64688	1	902-092	
8	ATTACCO DI 1 TIRANTE AL BRACCIO DI POLIGONAZIONE	E 64830	1	902-895	
7	BRACCIO DI POLIGONAZIONE Tipo SG1 75FST	E 64689	1	902-111	
6	ATTACCO DEL BRACCIO DI POLIGONAZIONE ALL'ISOLATORE	E 64828	1	902-090	
5	ISOLATORE PORTANTE	E 64827	2	902-089	
4	ATTACCO DELL'ISOLATORE ALLA MENSOLA	E 64826	1	902-088	
3	MENSOLA A SBALZO - TIPO CORTO	E 64825	1	902-087	
2	PIASTRA A 2 FORI	E 64824	1	902-086	
1	ATTACCO A FORCELLA CON CODOLO M24	E 64823	2	902-085	
Pos.	Descrizione	Disegno	Q.tà	Cat./progr.	Peso kg

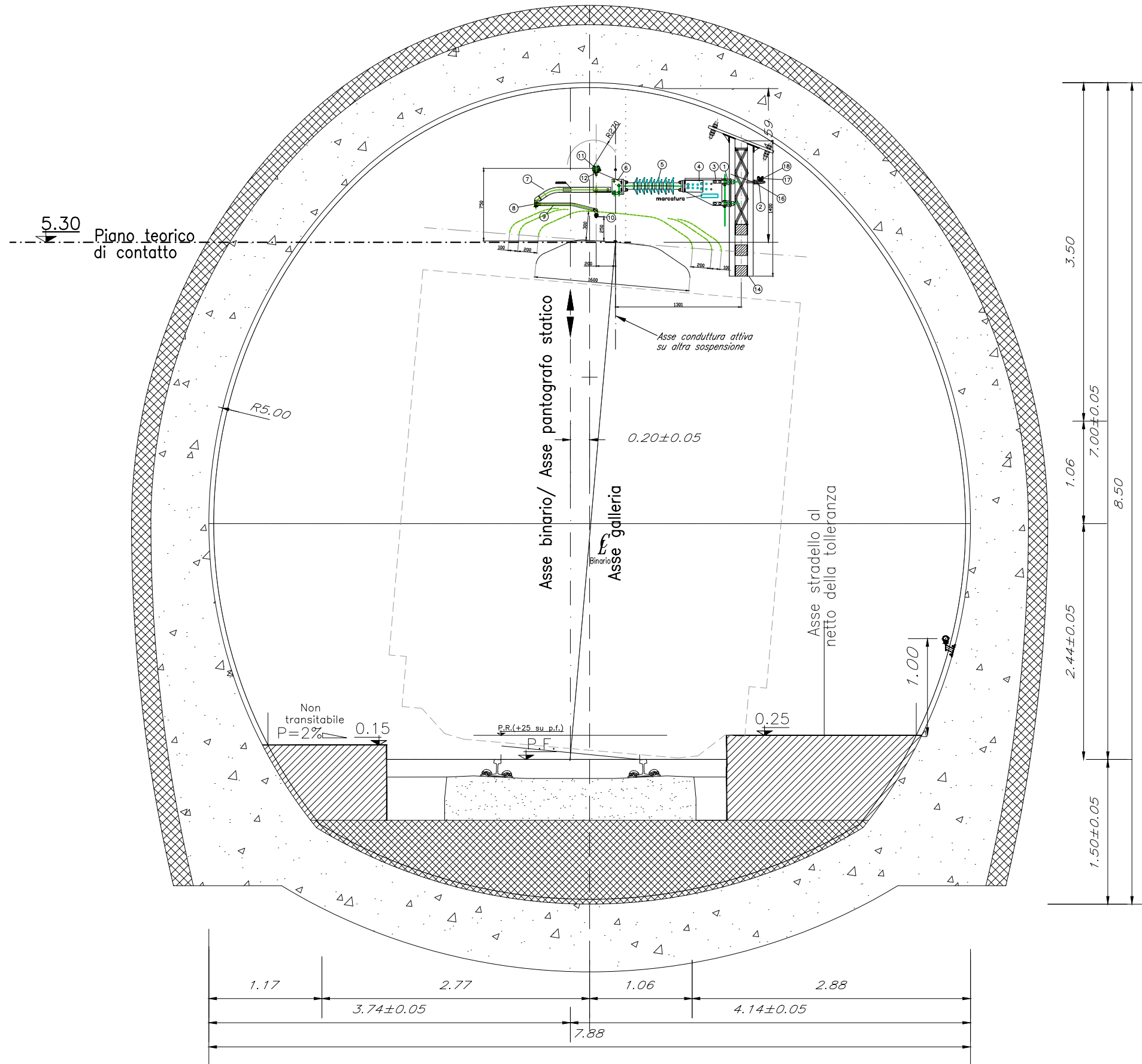
UTILIZZO SOSPENSIONE:
 Sospensione per Fuori Servizio nei posti di R.A. con pendulo in esterno curva con sopraelevazione S=14 cm e con poligonazione "+20" – configurazione TESA

**Sospensione
 T brennero
 1 poligonazione +20
 75 h. sospensione
 F fuori servizio
 EC esterno curva**

ST175FEC

Fuori Servizio in esterno curva

SEZIONE CORRENTE
(CURVA DX LATO OPPOSTO ALLO STRADELLO non transitabile)
POLIGONAZIONE -20



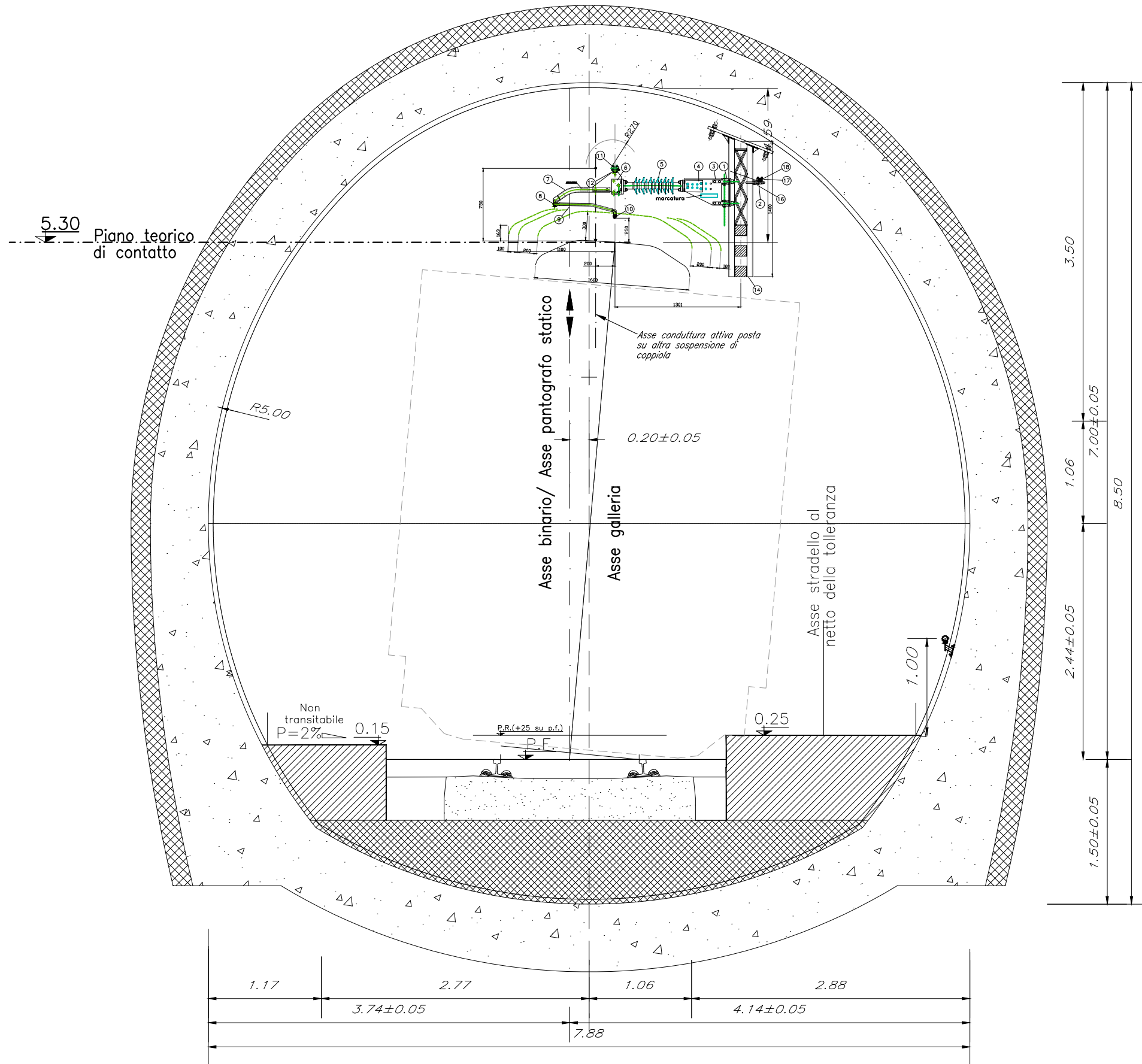
22					
21					
20					
19					
18	CORDA DI TERRA IN ALLUMINIO Ø 15,75 mm - Sez. 147,1 mm²	CEI-UNEL 1436		901-510	
17	MORSETTO PER CORDA DI TERRA	E 66002	1	774-600	
16	ATTACCO DELLA CORDA DI TERRA AL PENDULO (LSU14)	E 54131	1	768-515	
15					
14	SUPPORTO PENDULO 140 X 250 X 1400		1		
13					
12	ATTACCO SNODATO PER MORSETTO PER 1 CORDA PORTANTE	E 64749	1	902-074	
11	MORSETTO DI SOSPENSIONE PER 1 C.P. DA 120 mm²	E 64750	1	902-073	
10	MORSETTO PER FILO DI CONTATTO DA 150 mm²	E 64467	1	902-033	
9	TIRANTE DI POLIGONAZIONE L=600	E 64688	1	902-092	
8	ATTACCO DI 1 TIRANTE AL BRACCIO DI POLIGONAZIONE	E 64830	1	902-895	
7	BRACCIO DI POLIGONAZIONE Tipo SG2 75FS-C	E 64694	1	902-117	
6	ATTACCO DEL BRACCIO DI POLIGONAZIONE ALL'ISOLATORE	E 64828	1	902-090	
5	ISOLATORE PORTANTE	E 64827	2	902-089	
4	ATTACCO DELL'ISOLATORE ALLA MENSOLA	E 64826	1	902-088	
3	MENSOLA A SBALZO - TIPO CORTO	E 64825	1	902-087	
2	PIASTRA A 2 FORI	E 64824	1	902-086	
1	ATTACCO A FORCELLA CON CODOLO M24	E 64823	2	902-085	
Pos.	Descrizione	Disegno	Q.tà	Cat./progr.	Peso kg

UTILIZZO SOSPENSIONE:
Sospensione di coppia per LC Fuori Servizio con pendulo in interno curva con
soprelevazione S=14 cm con poligonazione -20 ed in configurazione COMPRESSA.

Sospensione
T brennero
2 poligonazione -20
75 h. sospensione
F per fuori servizio
IC interno curva

ST275FIC

SEZIONE CORRENTE
(CURVA DX LATO OPPOSTO ALLO STRADELLO non transitabile)
POLIGONAZIONE "0"



22					
21					
20					
19					
18	CORDA DI TERRA IN ALLUMINIO Ø 15,75 mm - Sez. 147,1 mm ²	CEI-UNEL 1436		901-510	
17	MORSETTO PER CORDA DI TERRA	E 66002	1	774-600	
16	ATTACCO DELLA CORDA DI TERRA AL PENDULO (LSU14)	E 54131	1	768-515	
15					
14	SUPPORTO PENDULO 140 X 250 X 1400			1	
13					
12	ATTACCO SNODATO PER MORSETTO PER 1 CORDA PORTANTE	E 64749	1	902-074	
11	MORSETTO DI SOSPENSIONE PER 1 C.P. DA 120 mm ²	E 64750	1	902-073	
10	MORSETTO PER FILO DI CONTATTO DA 150 mm ²	E 64467	1	902-033	
9	TIRANTE DI POLIGONAZIONE L=600	E 64688	1	902-092	
8	ATTACCO DI 1 TIRANTE AL BRACCIO DI POLIGONAZIONE	E 64830	1	902-895	
7	BRACCIO DI POLIGONAZIONE - TIPO SG0 75-FSC	E 64692	1	902-114	
6	ATTACCO DEL BRACCIO DI POLIGONAZIONE ALL'ISOLATORE	E 64828	1	902-090	
5	ISOLATORE PORTANTE	E 64827	2	902-089	
4	ATTACCO DELL'ISOLATORE ALLA MENSOLA	E 64826	1	902-088	
3	MENSOLA A SBALZO - TIPO CORTO	E 64825	1	902-087	
2	PIASTRA A 2 FORI	E 64824	1	902-086	
1	ATTACCO A FORCELLA CON CODOLO M24	E 64823	2	902-085	
Pos.	Descrizione	Disegno	Q.tà	Cat./progr.	Peso kg

UTILIZZO SOSPENSIONE:
Sospensione di coppia per LC inattiva con pendulo in interno curva con sovrelevazione S=14 cm con poligonazione "0" - Tirante di poligonazione da 600 mm - in configurazione COMPRESSA.

Sospensione
T brennero
0 poligonazione "0"
75 h. sospensione
F per fuori servizio
IC interno curva

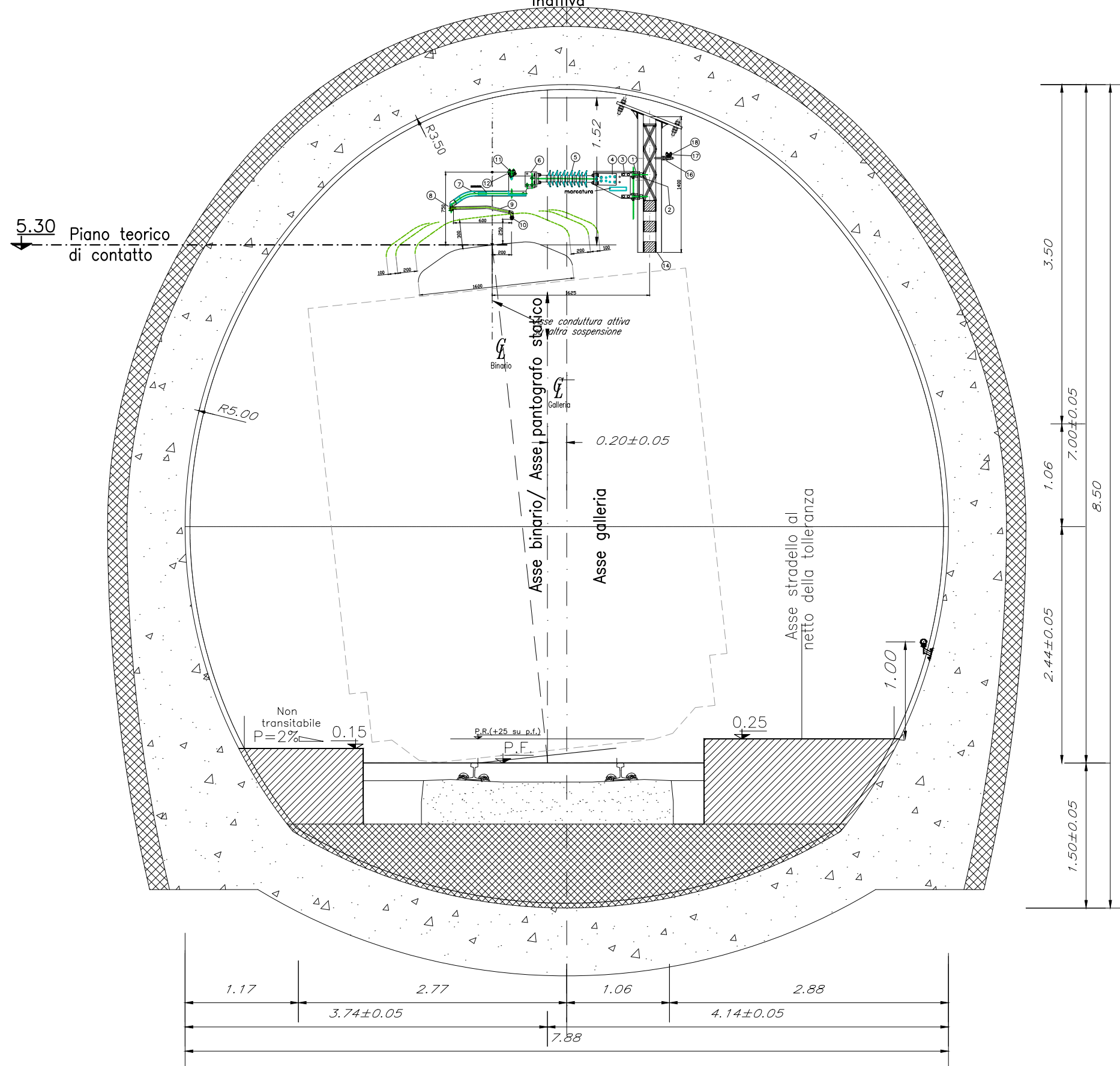
ST075FIC

SEZIONE CORRENTE

(CURVA SX LATO STRADELLO non transitabile)

Posto di R.A. (Fuori Servizio) – POL. "+20" Compressa – Conduttura

Inattiva



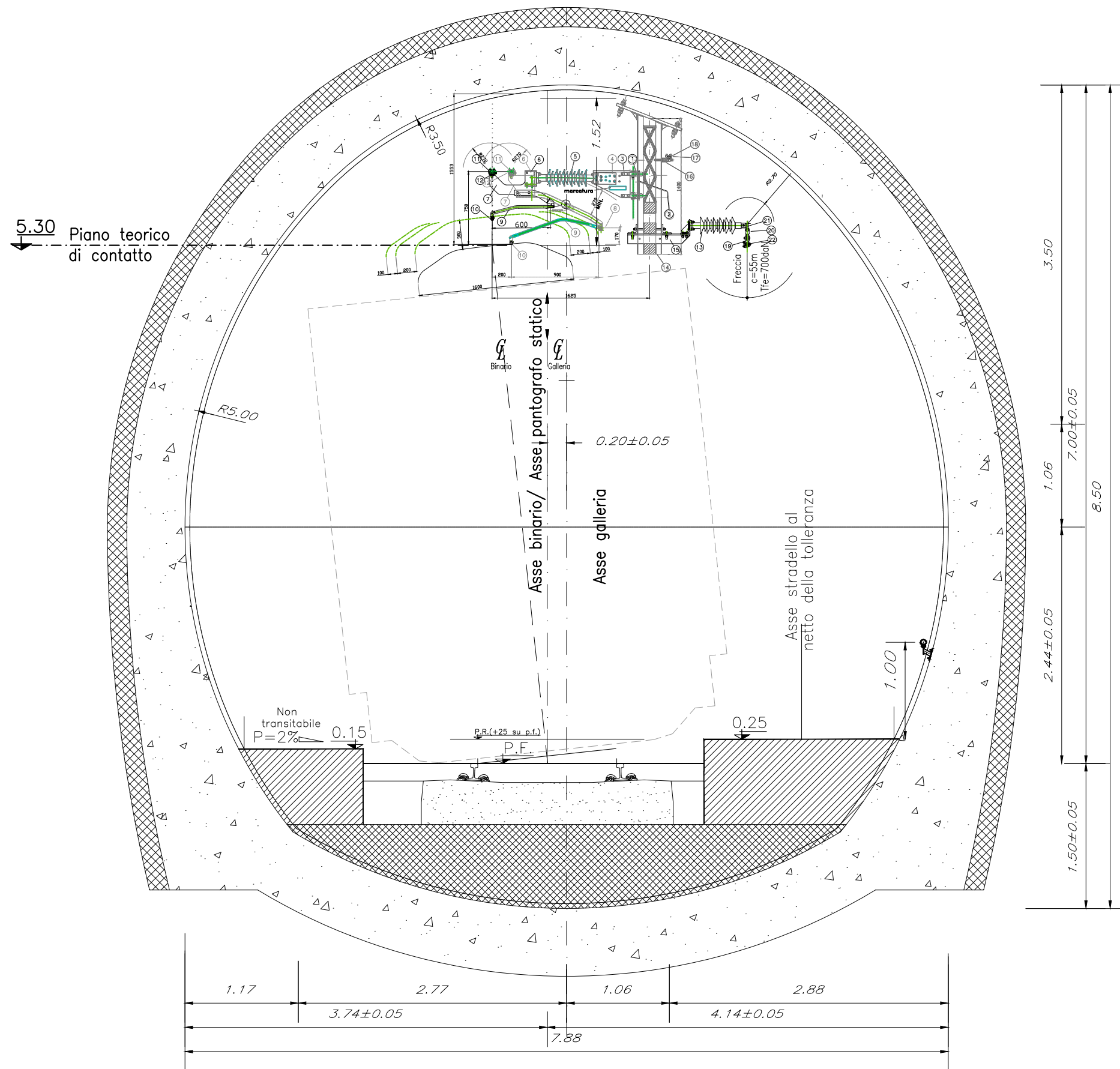
22					
21					
20					
19					
18	CORDA DI TERRA IN ALLUMINIO Ø 15,75 mm - Sez. 147,1 mm ²	CEI-UNEL 1436		901-510	
17	MORSETTO PER CORDA DI TERRA	E 66002	1	774-600	
16	ATTACCO DELLA CORDA DI TERRA AL PENDULO (LSU14)	E 54131	1	768-515	
15					
14	SUPPORTO PENDULO 140 X 250 X 1400			1	
13					
12	ATTACCO SNODATO PER MORSETTO PER 1 CORDA PORTANTE	E 64749	1	902-074	
11	MORSETTO DI SOSPENSIONE PER 1 C.P. DA 120 mm ²	E 64750	1	902-073	
10	MORSETTO PER FILO DI CONTATTO DA 150 mm ²	E 64467	1	902-033	
9	TIRANTE DI POLIGONAZIONE L=600	E 64688	1	902-092	
8	ATTACCO DI 1 TIRANTE AL BRACCIO DI POLIGONAZIONE	E 64830	1	902-895	
7	BRACCIO DI POLIGONAZIONE Tipo SG1 75FSC	E 64690	1	902-112	
6	ATTACCO DEL BRACCIO DI POLIGONAZIONE ALL'ISOLATORE	E 64828	1	902-090	
5	ISOLATORE PORTANTE	E 64827	2	902-089	
4	ATTACCO DELL'ISOLATORE ALLA MENSOLA	E 64826	1	902-088	
3	MENSOLA A SBALZO - TIPO CORTO	E 64825	1	902-087	
2	PIASTRA A 2 FORI	E 64824	1	902-086	
1	ATTACCO A FORCELLA CON CODOLO M24	E 64823	2	902-085	
Pos.	Descrizione	Disegno	Q.tà	Cat./progr.	Peso kg

UTILIZZO SOSPENSIONE:
 Sospensione per Fuori Servizio nei posti di R.A. con pendulo in esterno curva con sovrelevazione S=14 cm e con poligonazione "+20" – configurazione COMPRESSA

**Sospensione
 T brennero
 1 poligonazione +20
 75 h. sospensione
 F fuori servizio
 E esterno curva
 X conf. compressa
ST175FEX**

Fuori Servizio in esterno curva in
 configurazione compressa

SEZIONE CORRENTE in CURVA
 (CURVA SX LATO STRADELLO non transitabile)
 (SOVRAPPOSIZIONE SOSPENSIONI DI COPPIOLA PER POSTO DI
 REGOLAZIONE AUTOMATICA)



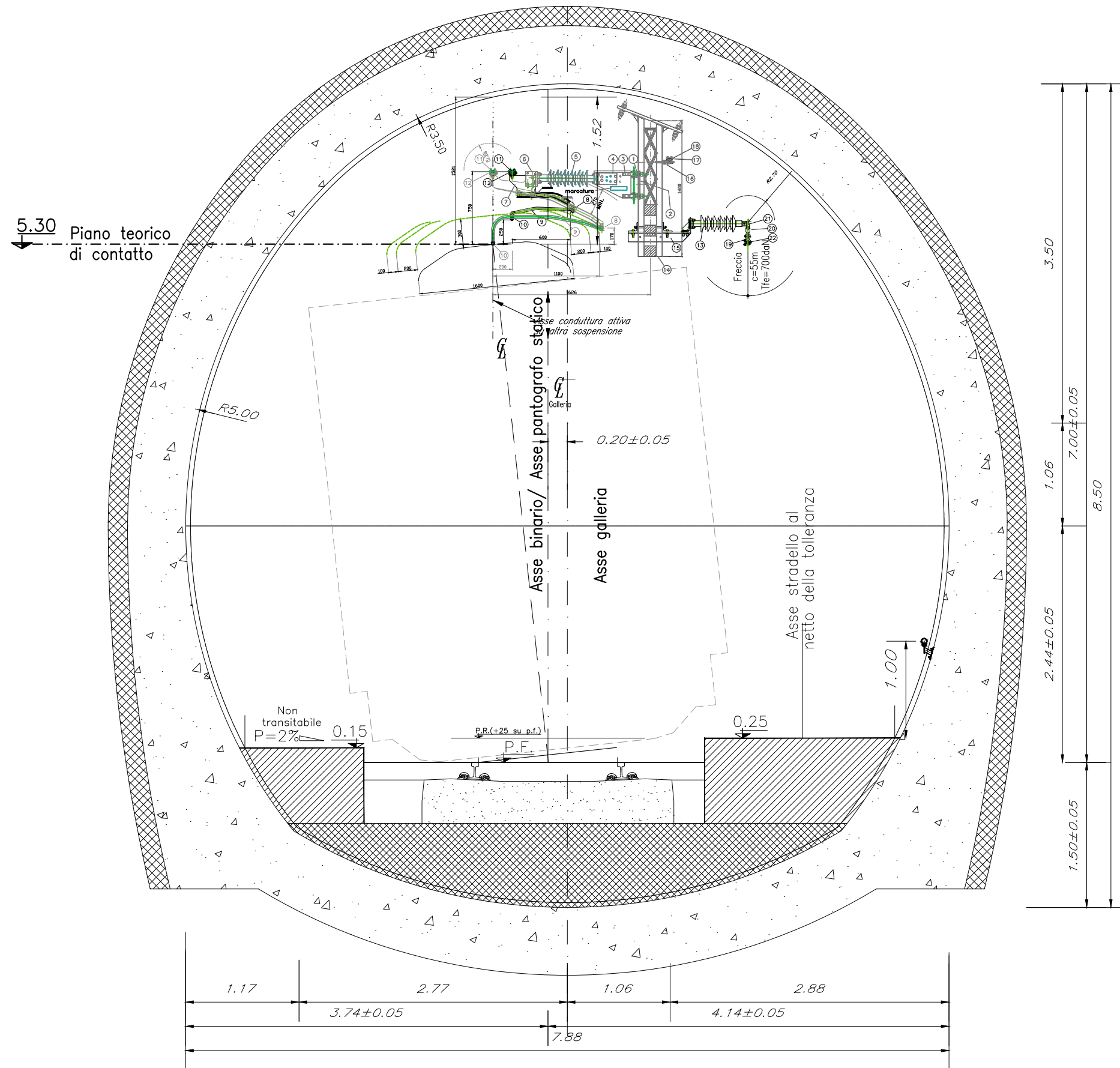
UTILIZZO SOSPENSIONI:
 Coppia per posto di Regolazione Automatica in curva – penduli esterno curva con
 sovrelevazione S=14 cm.
 COPPIOLA 1

ST175EC
ST075FEC

Fuori Servizio in esterno curva

SEZIONE CORRENTE in CURVA

(CURVA SX LATO STRADELLO non transitabile)
 (SOVRAPPOSIZIONE SOSPENSIONI DI COPPIOLA PER POSTO DI
 REGOLAZIONE AUTOMATICA)



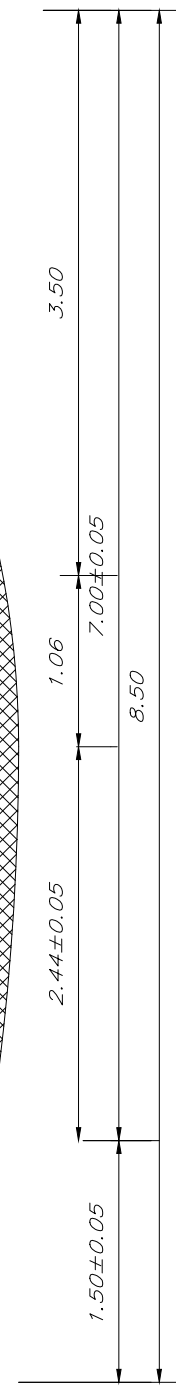
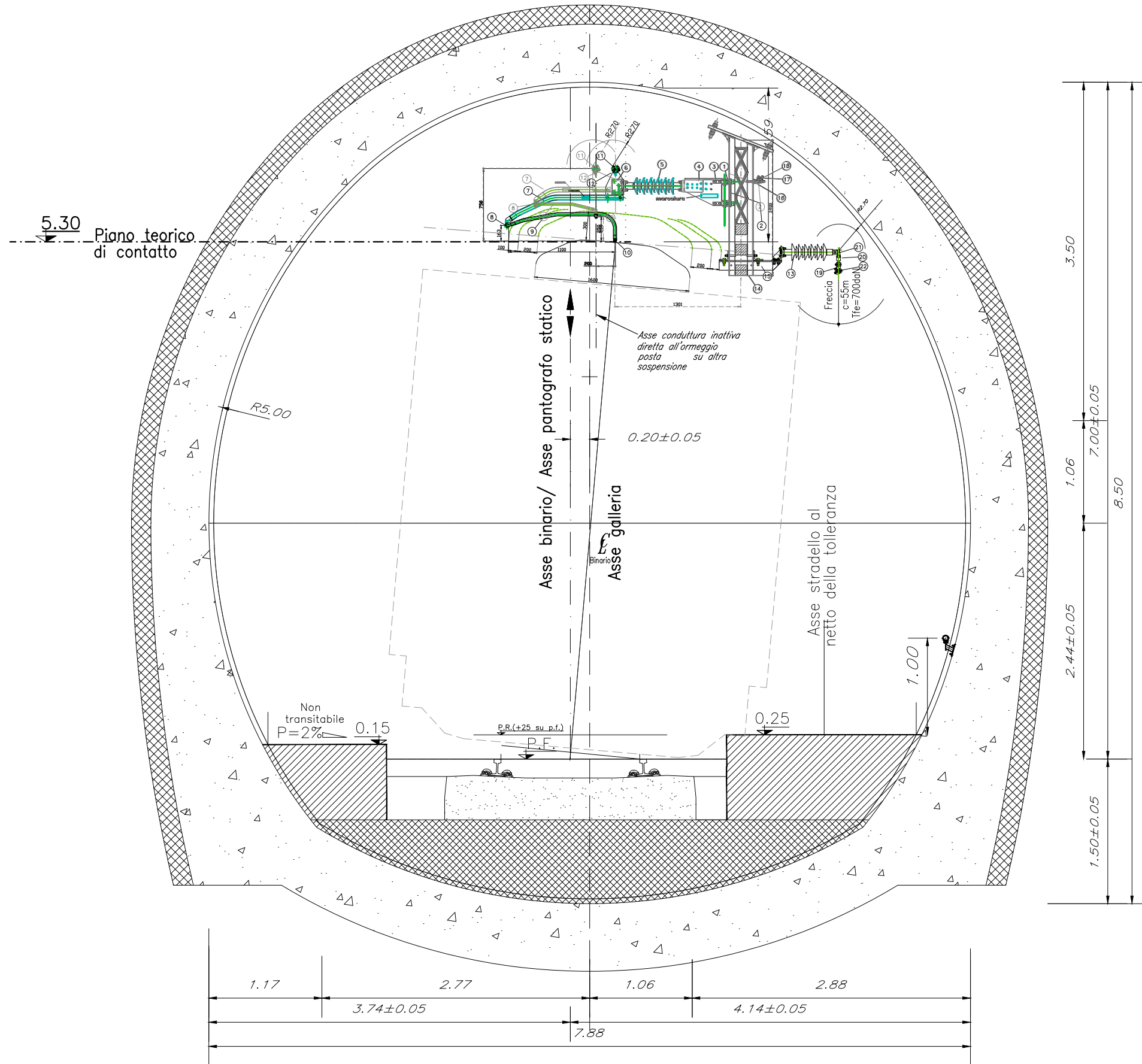
UTILIZZO SOSPENSIONI:
 Coppia per posto di Regolazione Automatica in curva - penduli esterno curva con
 sovrelevazione S=14 cm.
 COPPIOLA 2

ST075RAE

ST175FEC

Fuori Servizio in esterno curva

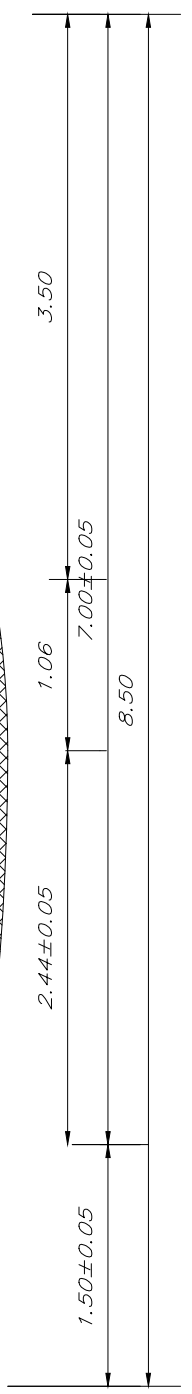
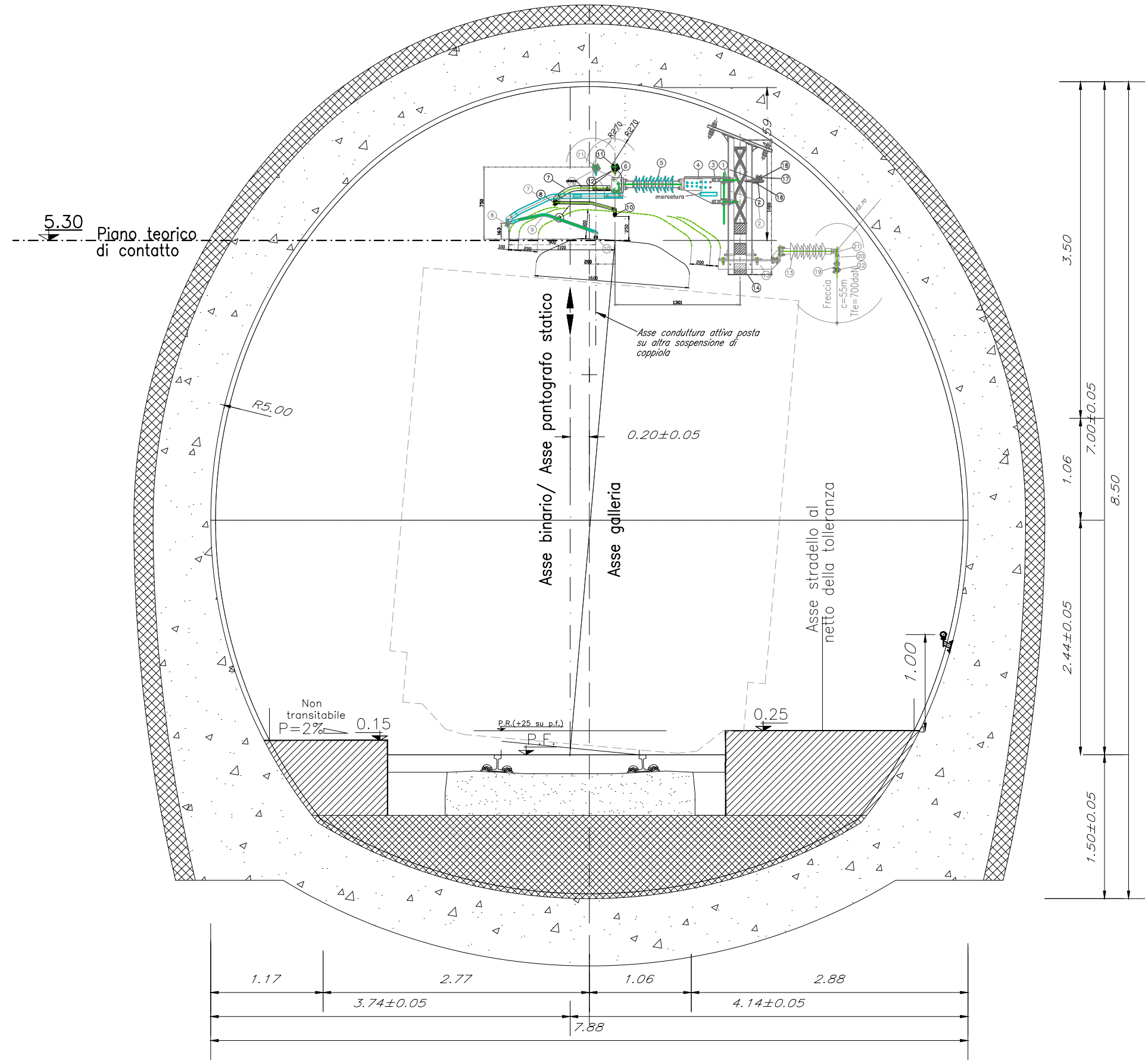
SEZIONE CORRENTE
 (CURVA DX LATO OPPOSTO ALLO STRADELLO non transitabile)
 POLIGONAZIONE "0"



UTILIZZO SOSPENSIONI:
 Coppola per posto di Regolazione Automatica in curva – penduli interno curva con
 sovrelevazione S=14 cm.
 COPPIOLA 1

ST275FIC
 ST075RAC

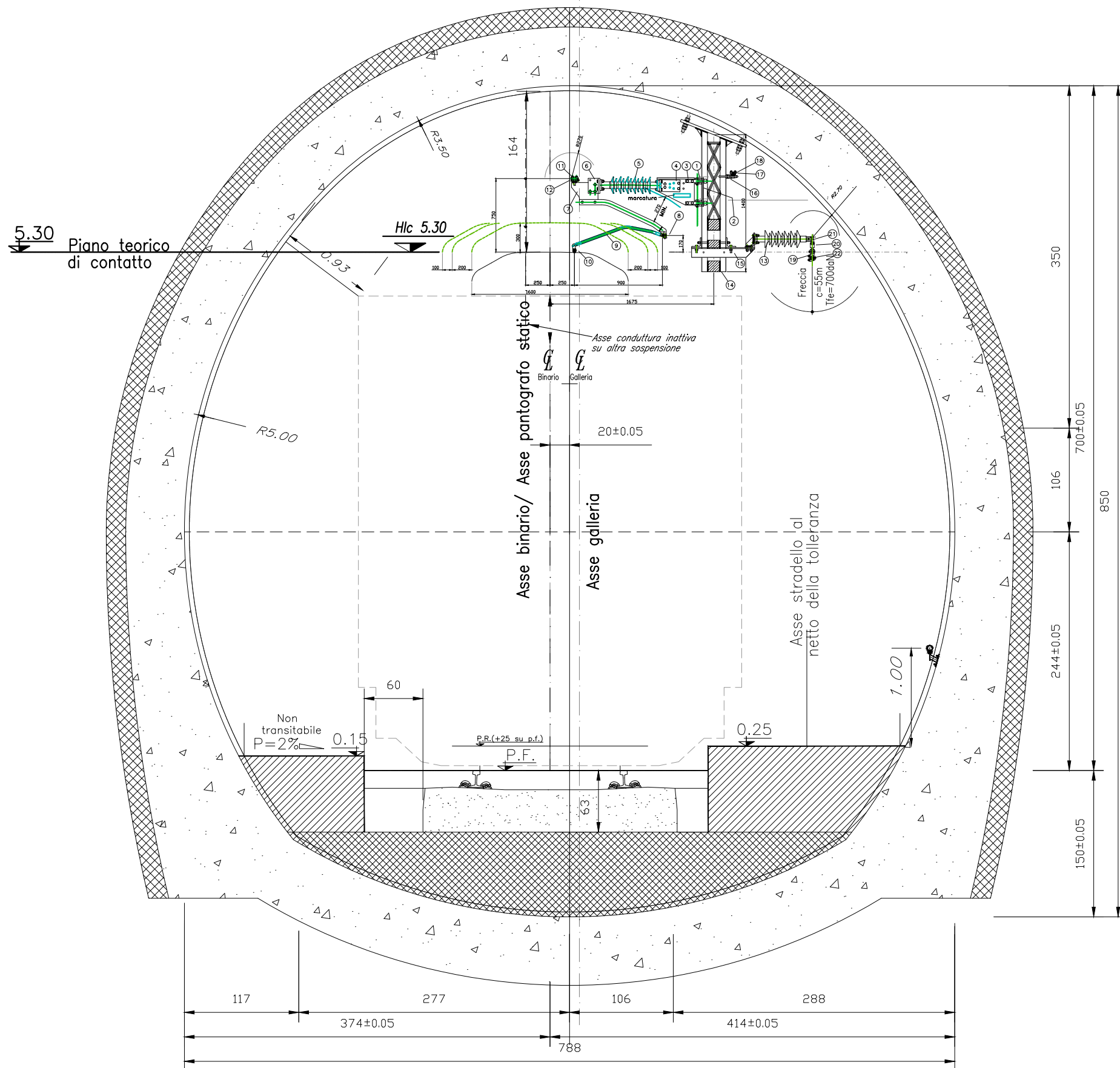
SEZIONE CORRENTE in CURVA
 (CURVA DX OPPOSTO A LATO STRADELLO non transitabile)
 (SOVRAPPOSIZIONE SOSPENSIONI DI COPPIOLA PER POSTO DI
 REGOLAZIONE AUTOMATICA)



UTILIZZO SOSPENSIONI:
 Coppia per posto di Regolazione Automatica in curva – penduli interno curva con
 sovrelevazione S=14 cm.
 COPPIOLA 2

ST275IC
 ST075FIC

SEZIONE CORRENTE
(RETTIFILO - POL.+25 tesa)



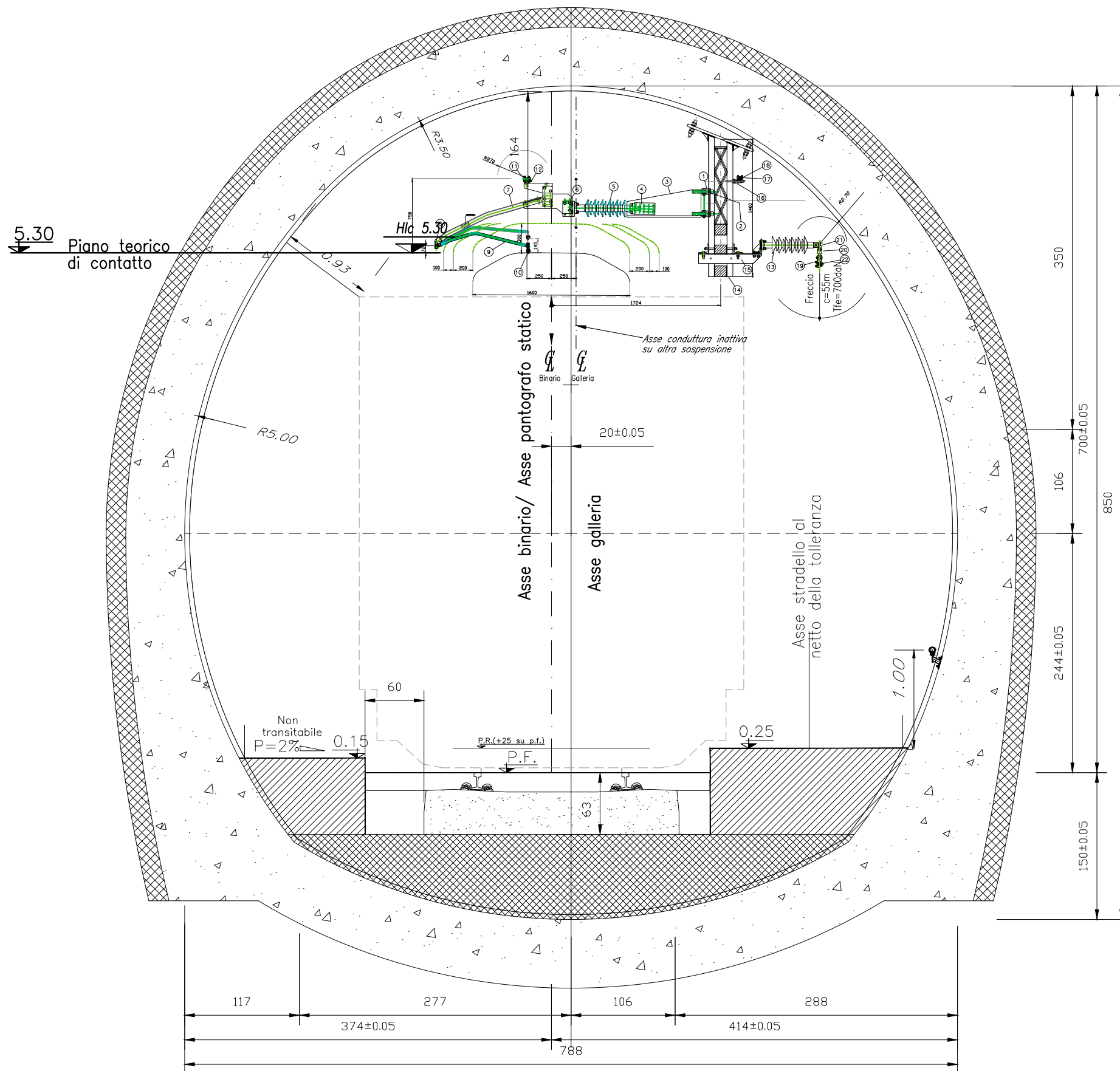
22	CORDA IN ALLUMINIO/ACCIAIO SEZ. 307,7 mm ² Ø 22,8 mm				785-143
21	OCCHIOLO CON CODOLO	E 72124	1		901-290
20	RACCORDO OCCHIOLO - FORCELLA	E 72125	1		901-291
19	MORSETTO DI SOSPENSIONE PER CORDA IN AL/ACC Ø 22,8	E 72250	1		901-784
18	CORDA DI TERRA IN ALLUMINIO Ø 15,75 mm - Sez. 147,1 mm ²	CEI-UNEL 1436			901-510
17	MORSETTO PER CORDA DI TERRA	E 66002	1		774-600
16	ATTACCO DELLA CORDA DI TERRA AL PENDULO (LSU14)	E 54131	1		768-515
15	ATTACCO AL PENDULO DELL'ISOLATORE FEEDER LATERALE	E 72127	1		901-294
14	SUPPORTO PENDULO 140 X 250 X 1400				1
13	ISOLATORE PORTANTE per Feeder	E 64827	1		902-089
12	ATTACCO SNODATO PER MORSETTO PER 1 CORDA PORTANTE	E 64749	1		902-074
11	MORSETTO DI SOSPENSIONE PER 1 C.P. DA 120 mm ²	E 64750	1		902-073
10	MORSETTO PER FILO DI CONTATTO DA 150 mm ²	E 64467	1		902-033
9	TIRANTE DI POLIGONAZIONE L=900	E 64831	1		902-095
8	ATTACCO DI 1 TIRANTE AL BRACCIO DI POLIGONAZIONE	E 64830	1		902-895
7	BRACCIO DI POLIGONAZIONE Tipo SG1 75-T	E 64842	1		902-104
6	ATTACCO DEL BRACCIO DI POLIGONAZIONE ALL'ISOLATORE	E 64828	1		902-090
5	ISOLATORE PORTANTE	E 64827	2		902-089
4	ATTACCO DELL'ISOLATORE ALLA MENSOLA	E 64826	1		902-088
3	MENSOLA A SBALZO - TIPO CORTO	E 64825	1		902-087
2	PIASTRA A 2 FORI	E 64824	1		902-086
1	ATTACCO A FORCELLA CON CODOLO M24	E 64823	2		902-085
Pos.	Descrizione	Disegno	Q.tà	Cat./prog.	Peso kg

UTILIZZO SOSPENSIONE:
Sospensione normale di linea configurazione TESA utilizzata nei P.S.S. con poligonazione +25 cm e per conduttura attiva

Sospensione
T brennero
4 poligonazione +25
75 h. sospensione
PS posto P.S.S.
A L.C. attiva

ST475PSA

SEZIONE CORRENTE
(RETTIFILO - POL.-25 compressa)



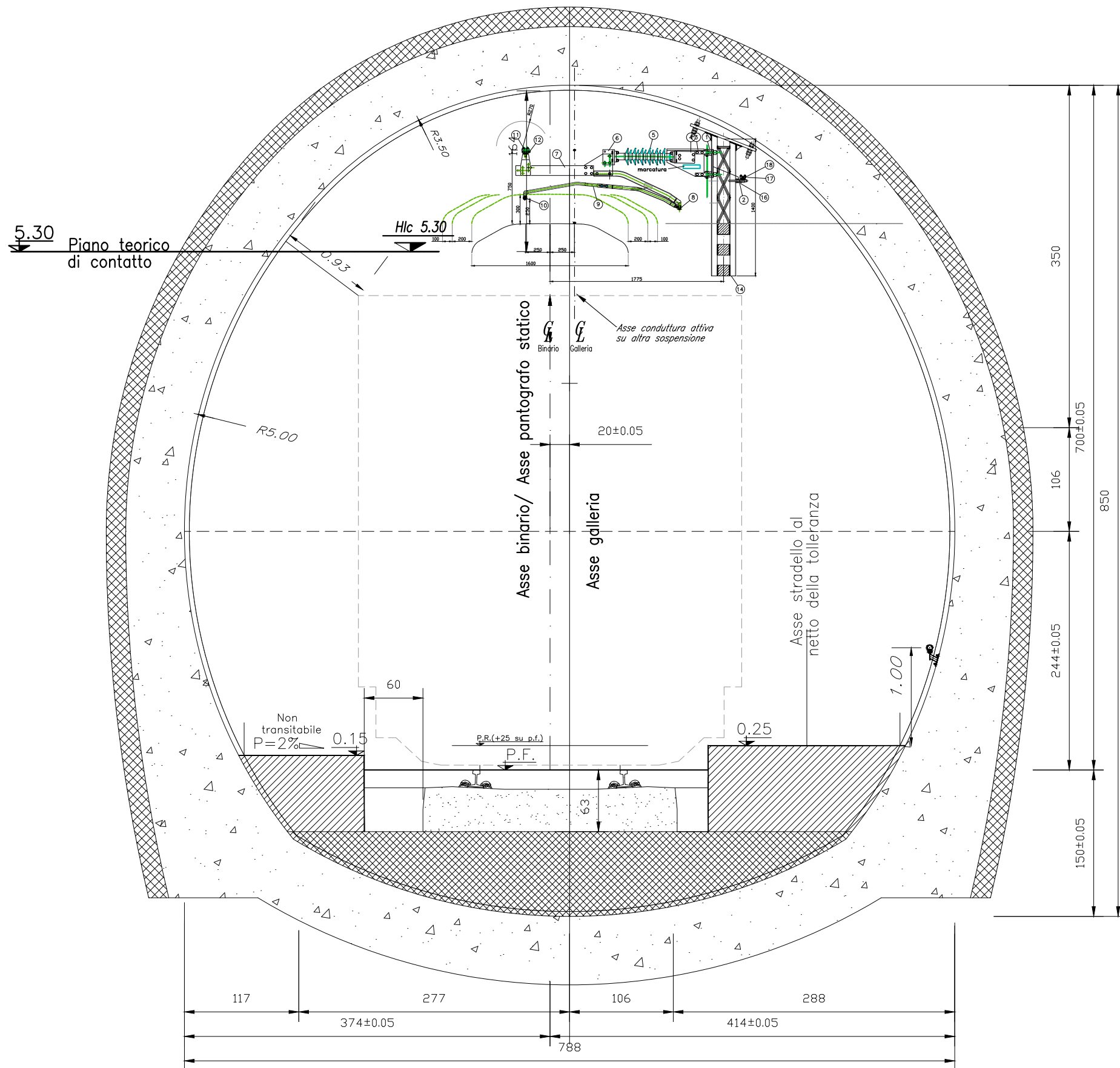
22	CORDA IN ALLUMINIO/ACCIAIO SEZ. 307,7 mm ² Ø 22,8 mm			785-143	
21	OCCHIOLO CON CODOLO	E 72124	1	901-290	
20	RACCORDO OCCHIOLO - FORCELLA	E 72125	1	901-291	
19	MORSETTO DI SOSPENSIONE PER CORDA IN AL/ACC Ø 22,8	E 72250	1	901-784	
18	CORDA DI TERRA IN ALLUMINIO Ø 15,75 mm - Sez. 147,1 mm ²	CEI-UNEL 1436		901-510	
17	MORSETTO PER CORDA DI TERRA	E 66002	1	774-600	
16	ATTACCO DELLA CORDA DI TERRA AL PENDULO (LSU14)	E 54131	1	768-515	
15	ATTACCO AL PENDULO DELL'ISOLATORE FEEDER LATERALE	E 72127	1	901-294	
14	SUPPORTO PENDULO 140 X 250 X 1400		1		
13	ISOLATORE PORTANTE per Feeder	E 64827	1	902-089	
12	ATTACCO SNODATO PER MORSETTO PER 1 CORDA PORTANTE	E 64749	1	902-074	
11	MORSETTO DI SOSPENSIONE PER 1 C.P. DA 120 mm ²	E 64750	1	902-073	
10	MORSETTO PER FILO DI CONTATTO DA 150 mm ²	E 64467	1	902-033	
9	TIRANTE DI POLIGONAZIONE L=900	E 64831	1	902-095	
8	ATTACCO DI 1 TIRANTE AL BRACCIO DI POLIGONAZIONE	E 64830	1	902-895	
7	BRACCIO DI POLIGONAZIONE Tipo SG2 85SP/FS-C	E 64703	1	902-100	
6	ATTACCO DEL BRACCIO DI POLIGONAZIONE ALL'ISOLATORE	E 64828	1	902-090	
5	ISOLATORE PORTANTE	E 64827	2	902-089	
4	ATTACCO DELL'ISOLATORE ALLA MENSOLA	E 64826	1	902-088	
3	MENSOLA A SBALZO - TIPO LUNGO	E 64820	1	902-099	
2	PIASTRA A 2 FORI	E 64824	1	902-086	
1	ATTACCO A FORCELLA CON CODOLO M24	E 64823	2	902-085	
Pos.	Descrizione	Disegno	Q.tà	Cat./progr.	Peso kg

UTILIZZO SOSPENSIONE:
Sospensione normale di linea configurazione COMPRESSA.

Sospensione
T brennero
8 poligonazione -25
75 h. sospensione
PS posto P.S.S.
A L.C. attiva

ST875PSA

SEZIONE CORRENTE
(RETTIFILO P.S.S. (Fuori Servizio)- POL.-25 Tesa)



22					
21					
20					
19					
18	CORDA DI TERRA IN ALLUMINIO Ø 15,75 mm - Sez. 147,1 mm²	CEI-UNEL 1436		901-510	
17	MORSETTO PER CORDA DI TERRA	E 66002	1	774-600	
16	ATTACCO DELLA CORDA DI TERRA AL PENDULO (LSU14)	E 54131	1	768-515	
15					
14	SUPPORTO PENDULO 140 X 250 X 1400		1		
13					
12	ATTACCO SNODATO PER MORSETTO PER 1 CORDA PORTANTE	E 64749	1	902-074	
11	MORSETTO DI SOSPENSIONE PER 1 C.P. DA 120 mm²	E 64750	1	902-073	
10	MORSETTO PER FILO DI CONTATTO DA 150 mm²	E 64467	1	902-033	
9	TIRANTE DI POLIGONAZIONE REGOLABILE L=1400-1650	E 64700	1	902-097	
8	ATTACCO DI 1 TIRANTE AL BRACCIO DI POLIGONAZIONE	E 64830	1	902-895	
7	BRACCIO DI POLIGONAZIONE Tipo SG0 75-T-R	E 64701	1	902-096	
6	ATTACCO DEL BRACCIO DI POLIGONAZIONE ALL'ISOLATORE	E 64828	1	902-090	
5	ISOLATORE PORTANTE	E 64827	2	902-089	
4	ATTACCO DELL'ISOLATORE ALLA MENSOLA	E 64826	1	902-088	
3	MENSOLA A SBALZO - TIPO CORTO	E 64825	1	902-087	
2	PIASTRA A 2 FORI	E 64824	1	902-086	
1	ATTACCO A FORCELLA CON CODOLO M24	E 64823	2	902-085	
Pos.	Descrizione	Disegno	Q.tà	Cat./progr.	Peso kg

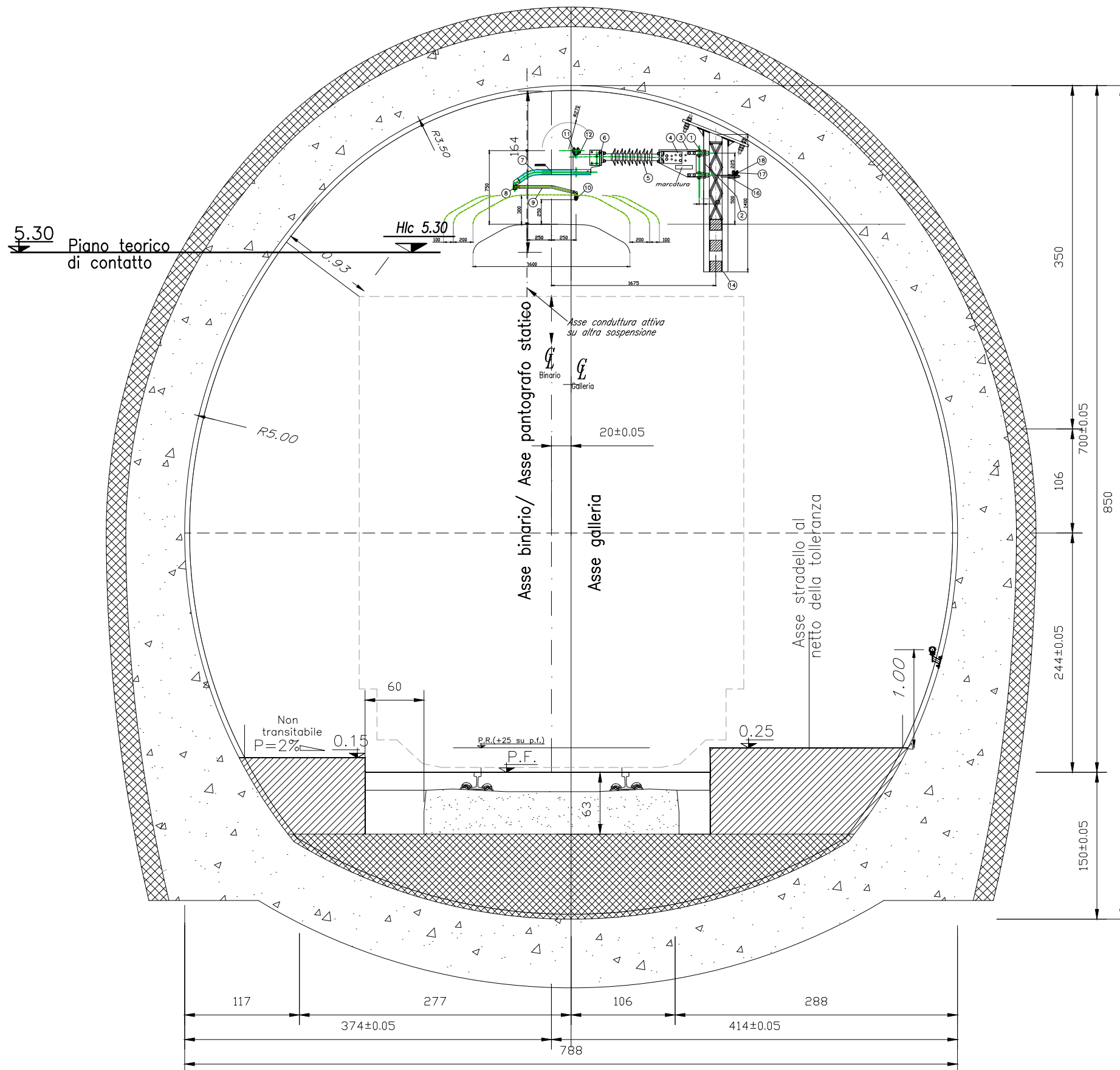
UTILIZZO SOSPENSIONE:
Sospensione per Fuori Servizio nei P.S.S. con poligonazione -25 - configurazione TESA

Sospensione
T brennero
8 poligonazione -25
75 h. sospensione
PS posto P.S.S.
I L.C. inattiva

ST875PSI

Fuori Servizio in posti P.S.S. in rettilineo -
Sospensione TESA

SEZIONE CORRENTE
(RETTIFILO P.S.S. (Fuori Servizio)- POL. +25 Compressa)
Conduittura inattiva



22					
21					
20					
19					
18	CORDA DI TERRA IN ALLUMINIO Ø 15,75 mm - Sez. 147,1 mm ²	CEI-UNEL 1436	901-510		
17	MORSETTO PER CORDA DI TERRA	E 66002	1	774-600	
16	ATTACCO DELLA CORDA DI TERRA AL PENDULO (LSU14)	E 54131	1	768-515	
15					
14	SUPPORTO PENDULO 140 X 250 X 1400		1		
13					
12	ATTACCO SNODATO PER MORSETTO PER 1 CORDA PORTANTE	E 64749	1	902-074	
11	MORSETTO DI SOSPENSIONE PER 1 C.P. DA 120 mm ²	E 64750	1	902-073	
10	MORSETTO PER FILO DI CONTATTO DA 150 mm ²	E 64467	1	902-033	
9	TIRANTE DI POLIGONAZIONE L=600	E 64688	1	902-092	
8	ATTACCO DI 1 TIRANTE AL BRACCIO DI POLIGONAZIONE	E 64830	1	902-895	
7	BRACCIO DI POLIGONAZIONE Tipo SG1 75FSC	E 64690	1	902-112	
6	ATTACCO DEL BRACCIO DI POLIGONAZIONE ALL'ISOLATORE	E 64828	1	902-090	
5	ISOLATORE PORTANTE	E 64827	2	902-089	
4	ATTACCO DELL'ISOLATORE ALLA MENSOLA	E 64826	1	902-088	
3	MENSOLA A SBALZO - TIPO CORTO	E 64825	1	902-087	
2	PIASTRA A 2 FORI	E 64824	1	902-086	
1	ATTACCO A FORCELLA CON CODOLO M24	E 64823	2	902-085	
Pos.	Descrizione	Disegno	Q.tà	Cat./progr.	Peso kg

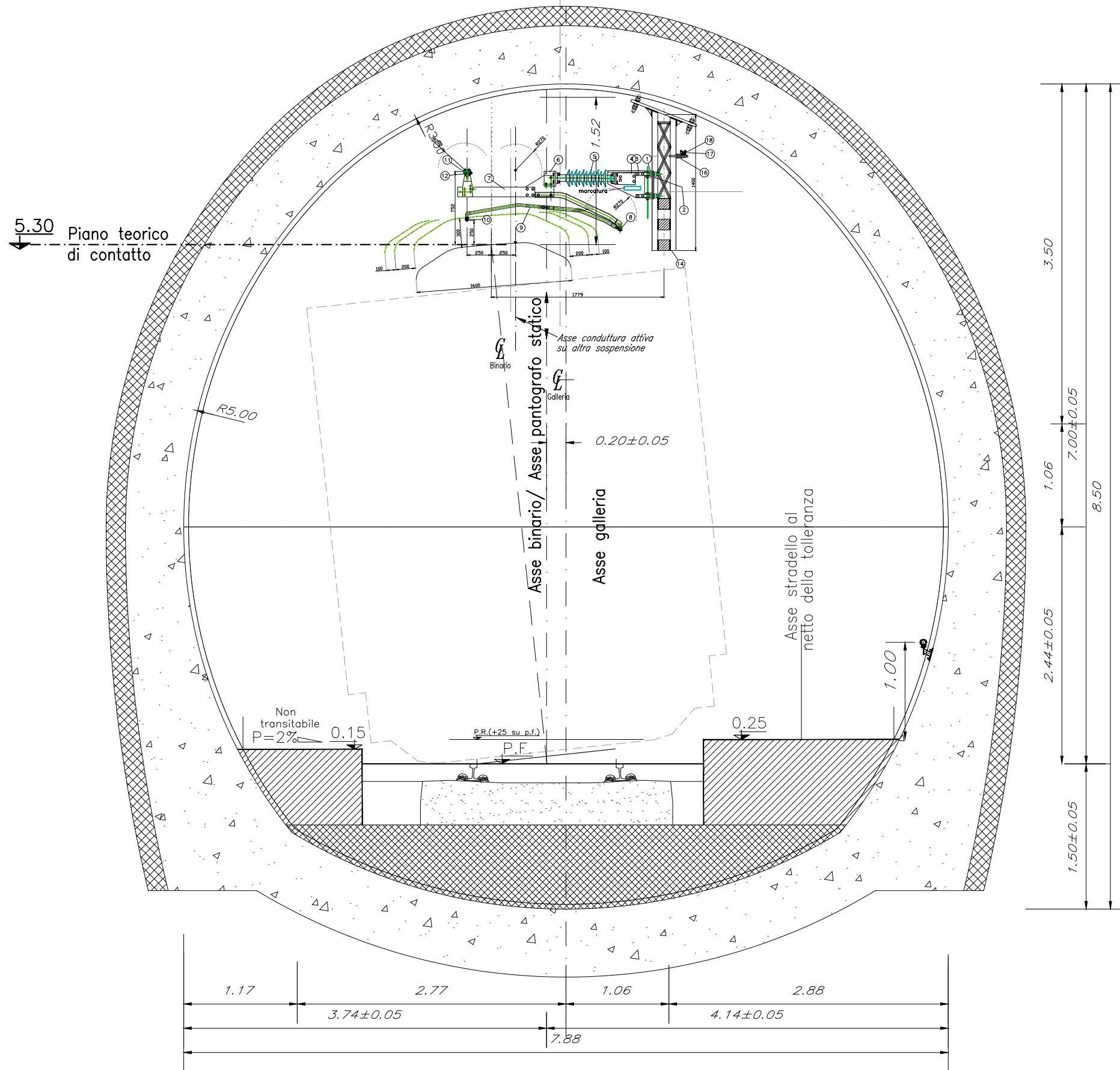
UTILIZZO SOSPENSIONE:
Sospensione per Fuori Servizio nei P.S.S. con poligonazione +25 - configurazione COMPRESSA

Sospensione
T brennero
4 poligonazione +25
75 h. sospensione
PS posto P.S.S.
I L.C. inattiva

ST475PSI

Fuori Servizio in posti P.S.S. in rettilo -
Sospensione Compressa

SEZIONE NEI PSS
(CURVA SX LATO STRADELLO non transitabile)
POLIGONAZIONE -25



22					
21					
20					
19					
18	CORDA DI TERRA IN ALLUMINIO Ø 15,75 mm - Sez. 147,1 mm²	CEI-UNEL 1436		901-510	
17	MORSETTO PER CORDA DI TERRA	E 66002	1	774-600	
16	ATTACCO DELLA CORDA DI TERRA AL PENDULO (LSU14)	E 54131	1	768-515	
15					
14	SUPPORTO PENDULO 140 X 250 X 1400		1		
13					
12	ATTACCO SNODATO PER MORSETTO PER 1 CORDA PORTANTE	E 64749	1	902-074	
11	MORSETTO DI SOSPENSIONE PER 1 C.P. DA 120 mm²	E 64750	1	902-073	
10	MORSETTO PER FILO DI CONTATTO DA 150 mm²	E 64467	1	902-033	
9	TIRANTE DI POLIGONAZIONE REGOLABILE L=1400-1650	E 64700	1	902-097	
8	ATTACCO DI 1 TIRANTE AL BRACCIO DI POLIGONAZIONE	E 64830	1	902-895	
7	BRACCIO DI POLIGONAZIONE Tipo SGO 75-T-R	E 64701	1	902-096	
6	ATTACCO DEL BRACCIO DI POLIGONAZIONE ALL'ISOLATORE	E 64828	1	902-090	
5	ISOLATORE PORTANTE	E 64827	2	902-089	
4	ATTACCO DELL'ISOLATORE ALLA MENSOLA	E 64826	1	902-088	
3	MENSOLA A SBALZO - TIPO CORTO	E 64825	1	902-087	
2	PIASTRA A 2 FORI	E 64824	1	902-086	
1	ATTACCO A FORCELLA CON CODOLO M24	E 64823	2	902-085	
Pos.	Descrizione	Disegno	Q.tà	Cat./progr.	Peso kg

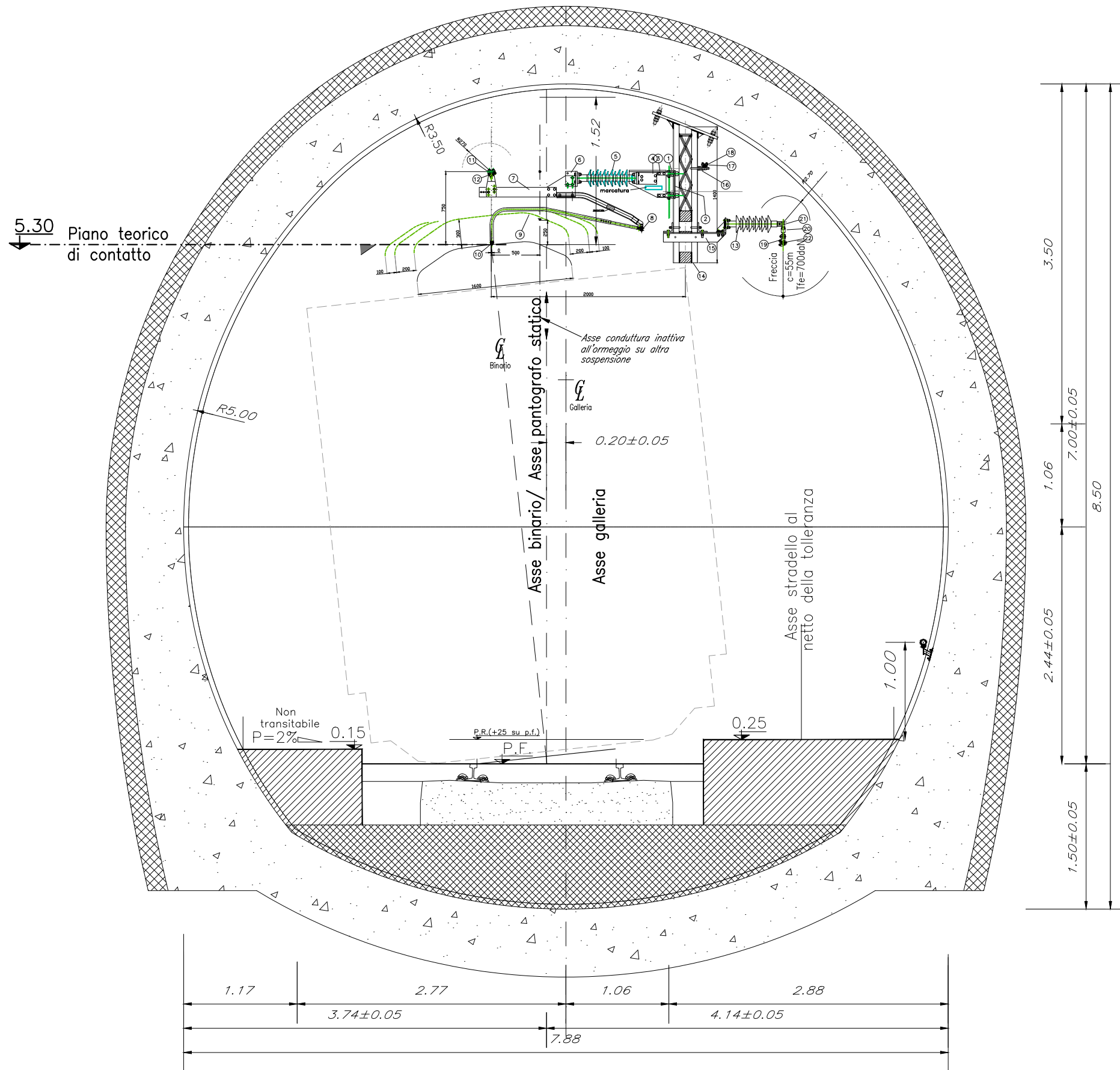
UTILIZZO SOSPENSIONE:
Sospensione di coppia in PSS con pendulo in esterno curva (lato opposto a stradello non transitabile) Poligonazione -25 condotta inattiva all'ormeggio.

**Sospensione
T brennero
8 poligonazione -25
75 h. sospensione
PE PSS est. curva
I L.C. inattiva**

ST875PEI

Fuori Servizio in posti P.S.S. in esterno curva
- Sospensione TESA

SEZIONE NEI PSS
(CURVA SX LATO STRADELLO non transitabile)
POLIGONAZIONE "0"



22	CORDA IN ALLUMINIO/ACCIAIO SEZ. 307,7 mm ² Ø 22,8 mm			785-143	
21	OCCHIOLO CON CODOLO	E 72124	1	901-290	
20	RACCORDO OCCHIOLO - FORCELLA	E 72125	1	901-291	
19	MORSETTO DI SOSPENSIONE PER CORDA IN AL/ACC Ø 22,8	E 72250	1	901-784	
18	CORDA DI TERRA IN ALLUMINIO Ø 15,75 mm - Sez. 147,1 mm ²	CEI-UNEL 1436		901-510	
17	MORSETTO PER CORDA DI TERRA	E 66002	1	774-600	
16	ATTACCO DELLA CORDA DI TERRA AL PENDULO (LSU14)	E 54131	1	768-515	
15	ATTACCO AL PENDULO DELL'ISOLATORE FEEDER LATERALE	E 72127	1	901-294	
14	SUPPORTO PENDULO 140 X 250 X 1400		1		
13	ISOLATORE PORTANTE per Feeder	E 64827	1	902-089	
12	ATTACCO SNODATO PER MORSETTO PER 1 CORDA PORTANTE	E 64749	1	902-074	
11	MORSETTO DI SOSPENSIONE PER 1 C.P. DA 120 mm ²	E 64750	1	902-073	
10	MORSETTO PER FILO DI CONTATTO DA 150 mm ²	E 64467	1	902-033	
9	TIRANTE DI POLIGONAZIONE REGOLABILE L=1300-1600	E 64723	1	902-077	
8	ATTACCO DI 1 TIRANTE AL BRACCIO DI POLIGONAZIONE	E 64830	1	902-895	
7	BRACCIO DI POLIGONAZIONE Tipo SG0 75-T-R	E 64701	1	902-096	
6	ATTACCO DEL BRACCIO DI POLIGONAZIONE ALL'ISOLATORE	E 64828	1	902-090	
5	ISOLATORE PORTANTE	E 64827	2	902-089	
4	ATTACCO DELL'ISOLATORE ALLA MENSOLA	E 64826	1	902-088	
3	MENSOLA A SBALZO - TIPO CORTO	E 64825	1	902-087	
2	PIASTRA A 2 FORI	E 64824	1	902-086	
1	ATTACCO A FORCELLA CON CODOLO M24	E 64823	2	902-085	
Pos.	Descrizione	Disegno	Q.tà	Cat./progr.	Peso kg

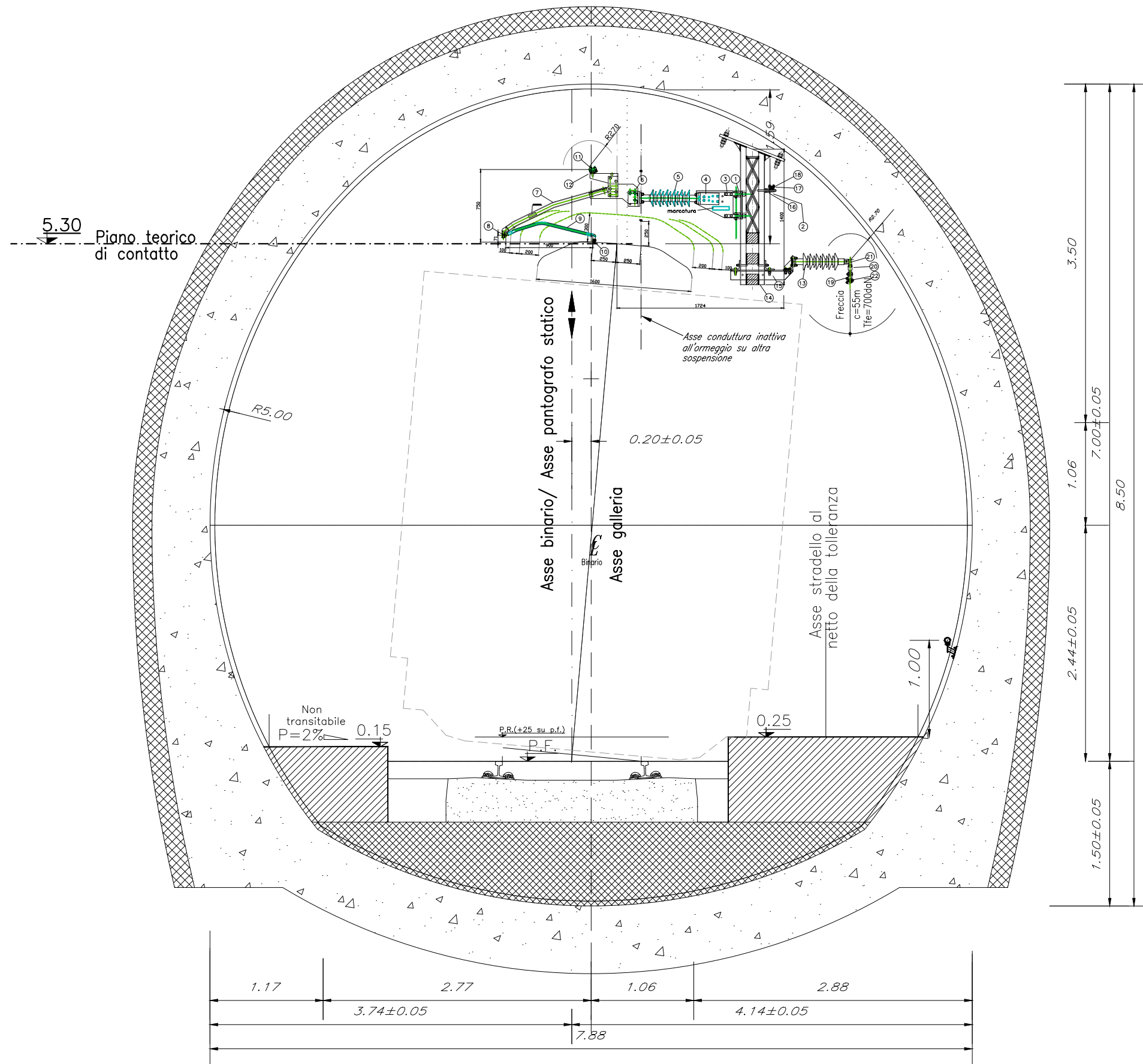
UTILIZZO SOSPENSIONE:
Sospensione di coppia in PSS con pendulo in esterno curva (lato opposto a stradello non transitabile) e tirante a scavalco - Poligonazione "0" condotta attiva

Sospensione
T brennero
0 poligonazione "0"
75 h. sospensione
PX PSS est. curva
tirante a scavalco
A L.C. attiva

ST075PXA

Sospensione LC attiva in posti P.S.S. in esterno curva con tiranti a scavalco - Sospensione TESA

SEZIONE CORRENTE
(CURVA DX LATO OPPOSTO ALLO STRADELLO non transitabile)
POLIGONAZIONE -25



22	CORDA IN ALLUMINIO/ACCIAIO SEZ. 307,7 mm ² Ø 22,8 mm				785-143
21	OCCHIOLO CON CODOLO	E 72124	1		901-290
20	RACCORDO OCCHIOLO - FORCELLA	E 72125	1		901-291
19	MORSETTO DI SOSPENSIONE PER CORDA IN AL/ACC Ø 22,8	E 72250	1		901-784
18	CORDA DI TERRA IN ALLUMINIO Ø 15,75 mm - Sez. 147,1 mm ²	CEI-UNEL 1436			901-510
17	MORSETTO PER CORDA DI TERRA	E 66002	1		774-600
16	ATTACCO DELLA CORDA DI TERRA AL PENDULO (LSU14)	E 54131	1		768-515
15	ATTACCO AL PENDULO DELL'ISOLATORE FEEDER LATERALE	E 72127	1		901-294
14	SUPPORTO PENDULO 140 X 250 X 1400				1
13	ISOLATORE PORTANTE per Feeder	E 64827	1		902-089
12	ATTACCO SNODATO PER MORSETTO PER 1 CORDA PORTANTE	E 64749	1		902-074
11	MORSETTO DI SOSPENSIONE PER 1 C.P. DA 120 mm ²	E 64750	1		902-073
10	MORSETTO PER FILO DI CONTATTO DA 150 mm ²	E 64467	1		902-033
9	TIRANTE DI POLIGONAZIONE L=900	E 64831	1		902-095
8	ATTACCO DI 1 TIRANTE AL BRACCIO DI POLIGONAZIONE	E 64830	1		902-895
7	BRACCIO DI POLIGONAZIONE Tipo SG2 85SP/FS-C	E 64703	1		902-100
6	ATTACCO DEL BRACCIO DI POLIGONAZIONE ALL'ISOLATORE	E 64828	1		902-090
5	ISOLATORE PORTANTE	E 64827	2		902-089
4	ATTACCO DELL'ISOLATORE ALLA MENSOLA	E 64826	1		902-088
3	MENSOLA A SBALZO - TIPO CORTO	E 64825	1		902-087
2	PIASTRA A 2 FORI	E 64824	1		902-086
1	ATTACCO A FORCELLA CON CODOLO M24	E 64823	2		902-085
Pos.	Descrizione	Disegno	Q.tà	Cat./progr.	Peso kg

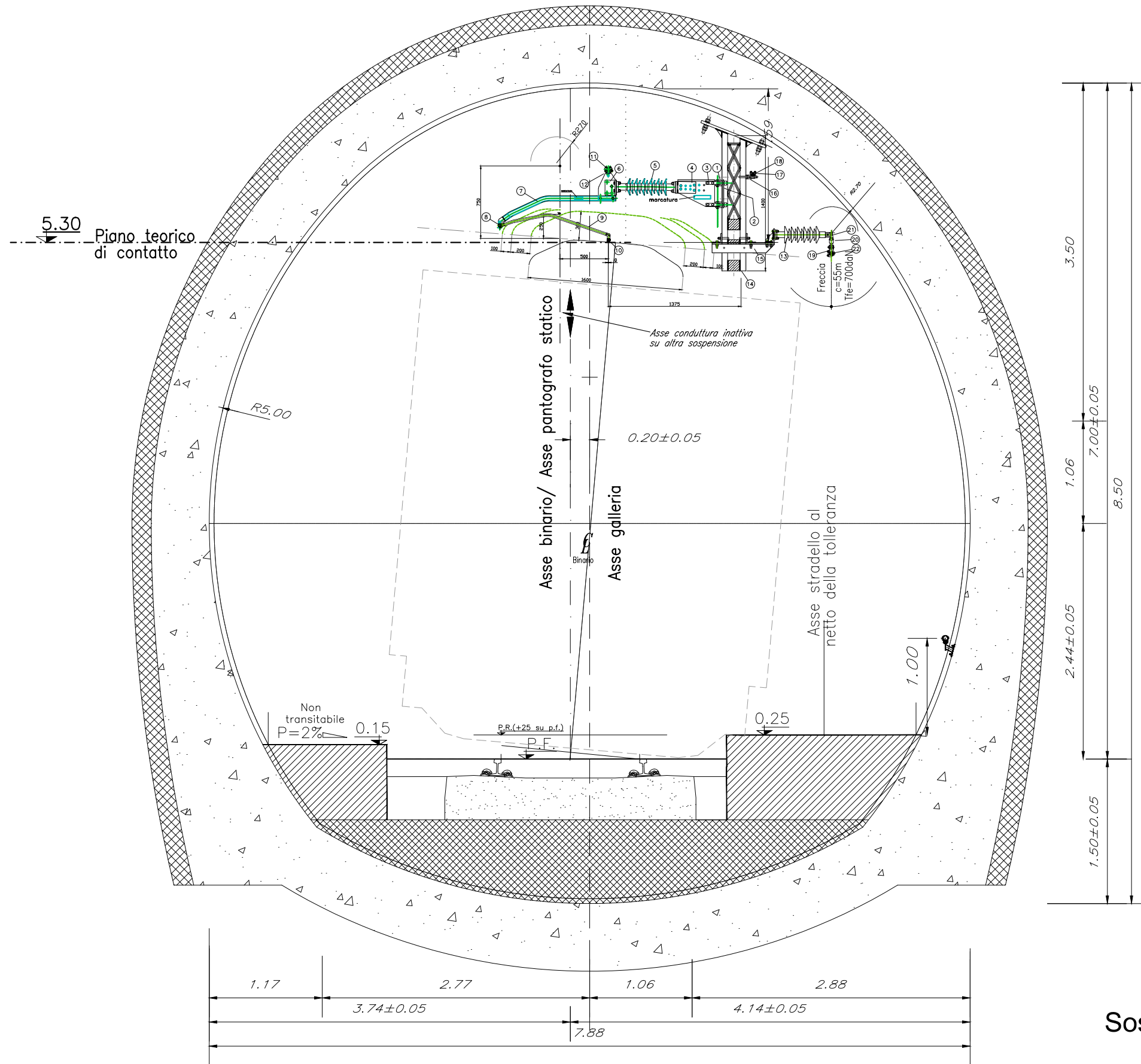
UTILIZZO SOSPENSIONE:
Sospensione di coppia nei PSS con pendulo in interno curva con sovrelevazione S=14 cm con poligonazione -25 per conduttura attiva ed in configurazione COMPRESSA.

**Sospensione
T brennero
8 poligonazione -25
75 h. sospensione
PI PSS int. curva
A L.C. attiva**

ST875PIA

Sospensione LC attiva in posti P.S.S. in interno curva - Sospensione COMPRESSA

SEZIONE CORRENTE
(CURVA DX LATO OPPOSTO ALLO STRADELLO non transitabile)
POLIGONAZIONE 0



22	CORDA IN ALLUMINIO/ACCIAIO SEZ. 307,7 mm ² Ø 22,8 mm			785-143	
21	OCCHIOLO CON CODOLO	E 72124	1	901-290	
20	RACCORDO OCCHIOLO - FORCELLA	E 72125	1	901-291	
19	MORSETTO DI SOSPENSIONE PER CORDA IN AL/ACC Ø 22,8	E 72250	1	901-784	
18	CORDA DI TERRA IN ALLUMINIO Ø 15,75 mm - Sez. 147,1 mm ²	CEI-UNEL 1436		901-510	
17	MORSETTO PER CORDA DI TERRA	E 66002	1	774-600	
16	ATTACCO DELLA CORDA DI TERRA AL PENDULO (LSU14)	E 54131	1	768-515	
15	ATTACCO AL PENDULO DELL'ISOLATORE FEEDER LATERALE	E 72127	1	901-294	
14	SUPPORTO PENDULO 140 X 250 X 1400		1		
13	ISOLATORE PORTANTE per Feeder	E 64827	1	902-089	
12	ATTACCO SNODATO PER MORSETTO PER 1 CORDA PORTANTE	E 64749	1	902-074	
11	MORSETTO DI SOSPENSIONE PER 1 C.P. DA 120 mm ²	E 64750	1	902-073	
10	MORSETTO PER FILO DI CONTATTO DA 150 mm ²	E 64467	1	902-033	
9	TIRANTE DI POLIGONAZIONE L=1100	E 64818	1	902-061	
8	ATTACCO DI 1 TIRANTE AL BRACCIO DI POLIGONAZIONE	E 64830	1	902-895	
7	BRACCIO DI POLIGONAZIONE - TIPO SG0 75-C	E 64685	1	902-108	
6	ATTACCO DEL BRACCIO DI POLIGONAZIONE ALL'ISOLATORE	E 64828	1	902-090	
5	ISOLATORE PORTANTE	E 64827	2	902-089	
4	ATTACCO DELL'ISOLATORE ALLA MENSOLA	E 64826	1	902-088	
3	MENSOLA A SBALZO - TIPO LUNGO	E 64820	1	902-099	
2	PIASTRA A 2 FORI	E 64824	1	902-086	
1	ATTACCO A FORCELLA CON CODOLO M24	E 64823	2	902-085	
Pos.	Descrizione	Disegno	Q.tà	Cat./progr.	Peso kg

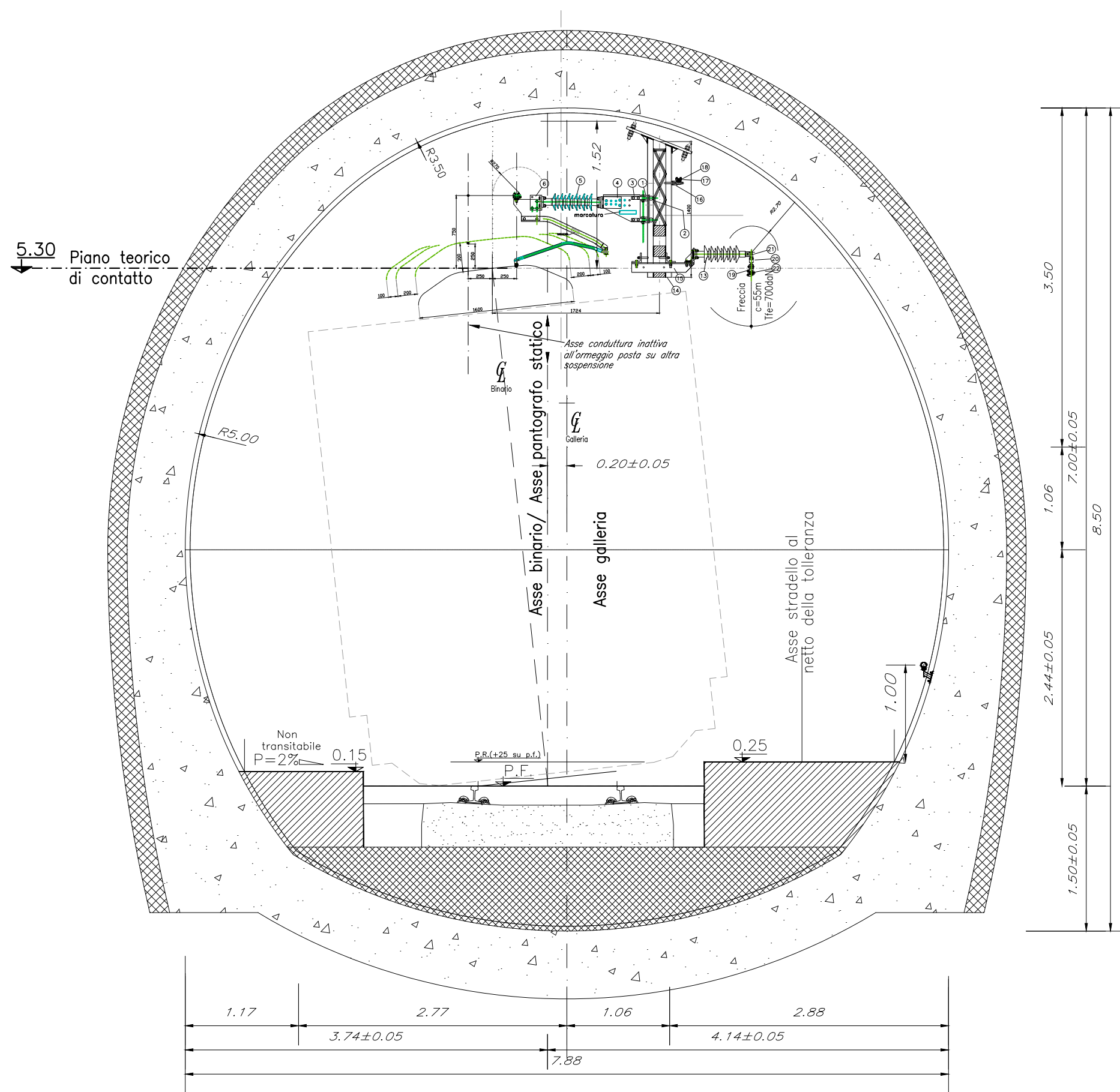
UTILIZZO SOSPENSIONE:
Sospensione di coppia nei PSS con pendulo in interno curva con sovrالعlevatione S=14 cm con poligonazione -50 per conduttura inattiva ed in configurazione COMPRESSA.

**Sospensione
T brennero
0 poligonazione "0"
75 h. sospensione
PI PSS int. curva
A L.C. attiva**

ST075PIA

Sospensione LC attiva in posti P.S.S. in interno curva
- Sospensione COMPRESSA

SEZIONE NEI PSS
(CURVA SX LATO STRADELLO non transitabile)
POLIGONAZIONE +25



22	CORDA IN ALLUMINIO/ACCIAIO SEZ. 307,7 mm ² Ø 22,8 mm			785-143	
21	OCCHIOLO CON CODOLO	E 72124	1	901-290	
20	RACCORDO OCCHIOLO - FORCELLA	E 72125	1	901-291	
19	MORSETTO DI SOSPENSIONE PER CORDA IN AL/ACC Ø 22,8	E 72250	1	901-784	
18	CORDA DI TERRA IN ALLUMINIO Ø 15,75 mm - Sez. 147,1 mm ²	CEI-UNEL 1436		901-510	
17	MORSETTO PER CORDA DI TERRA	E 66002	1	774-600	
16	ATTACCO DELLA CORDA DI TERRA AL PENDULO (LSU14)	E 54131	1	768-515	
15	ATTACCO AL PENDULO DELL'ISOLATORE FEEDER LATERALE	E 72127	1	901-294	
14	SUPPORTO PENDULO 140 X 250 X 1400		1		
13	ISOLATORE PORTANTE per Feeder	E 64827	1	902-089	
12	ATTACCO SNODATO PER MORSETTO PER 1 CORDA PORTANTE	E 64749	1	902-074	
11	MORSETTO DI SOSPENSIONE PER 1 C.P. DA 120 mm ²	E 64750	1	902-073	
10	MORSETTO PER FILO DI CONTATTO DA 150 mm ²	E 64467	1	902-033	
9	TIRANTE DI POLIGONAZIONE L=900	E 64831	1	902-095	
8	ATTACCO DI 1 TIRANTE AL BRACCIO DI POLIGONAZIONE	E 64830	1	902-895	
7	BRACCIO DI POLIGONAZIONE Tipo SG1 75-T	E 64842	1	902-104	
6	ATTACCO DEL BRACCIO DI POLIGONAZIONE ALL'ISOLATORE	E 64828	1	902-090	
5	ISOLATORE PORTANTE	E 64827	2	902-089	
4	ATTACCO DELL'ISOLATORE ALLA MENSOLA	E 64826	1	902-088	
3	MENSOLA A SBALZO - TIPO CORTO	E 64825	1	902-087	
2	PIASTRA A 2 FORI	E 64824	1	902-086	
1	ATTACCO A FORCELLA CON CODOLO M24	E 64823	2	902-085	
Pos.	Descrizione	Disegno	Q.tà	Cat./progr.	Peso kg

UTILIZZO SOSPENSIONE:

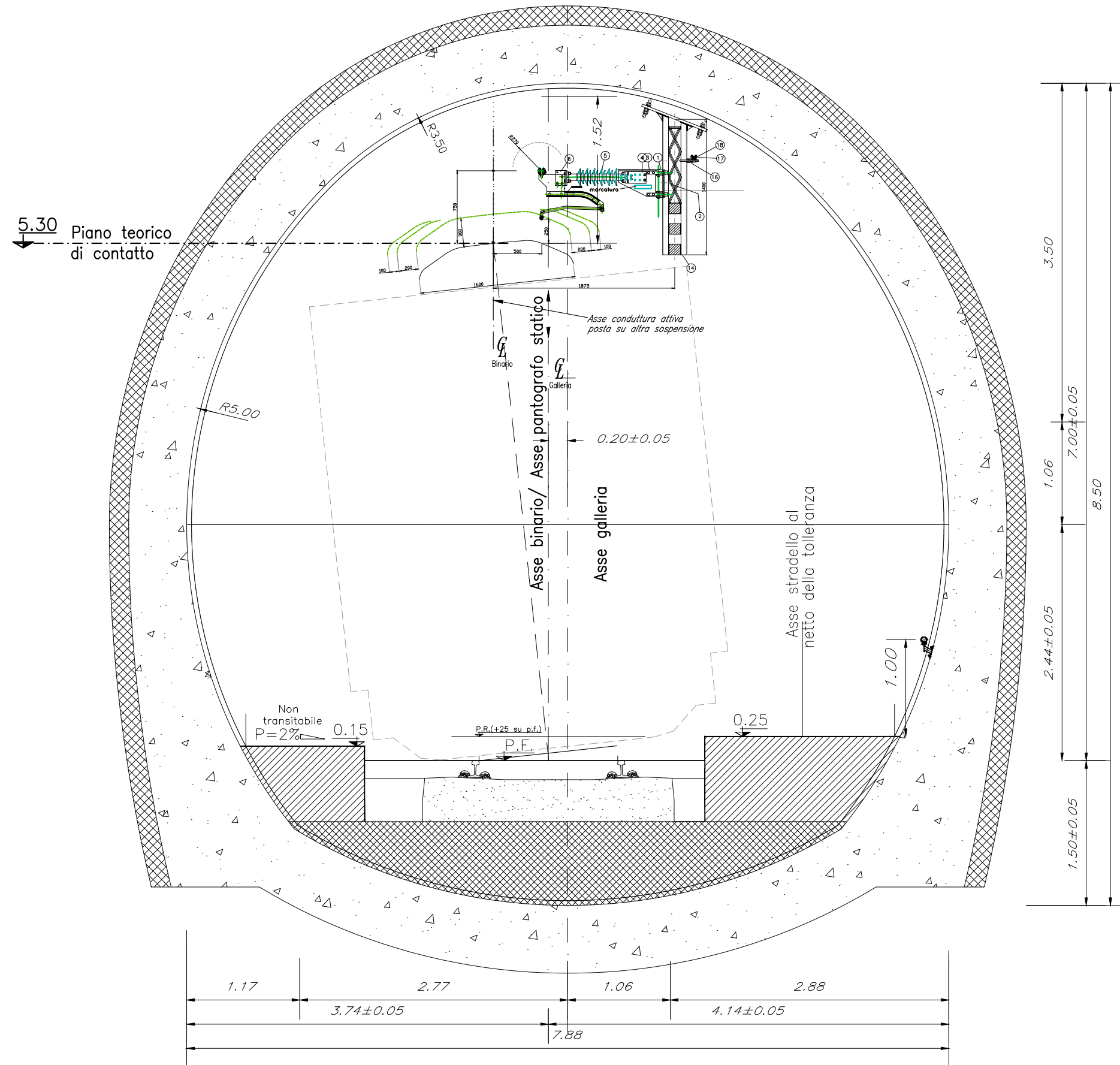
Sospensione di coppia in PSS con pendulo in esterno curva (lato opposto a stradello non transitabile) Poligonazione +25 condotta attiva.

Sospensione
T brennero
4 poligonazione +25
75 h. sospensione
PE PSS est. curva
A L.C. attiva

ST475PEA

Sospensione LC attiva in posti P.S.S. in esterno
curva - Sospensione TESA

SEZIONE NEI PSS
(CURVA SX LATO STRADELLO non transitabile)
POLIGONAZIONE +50



22					
21					
20					
19					
18	CORDA DI TERRA IN ALLUMINIO Ø 15,75 mm - Sez. 147,1 mm ²	CEI-UNEL 1436	901-510		
17	MORSETTO PER CORDA DI TERRA	E 66002	1	774-600	
16	ATTACCO DELLA CORDA DI TERRA AL PENDULO (LSU14)	E 54131	1	768-515	
15					
14	SUPPORTO PENDULO 140 X 250 X 1400		1		
13			1		
12	ATTACCO SNODATO PER MORSETTO PER 1 CORDA PORTANTE	E 64749	1	902-074	
11	MORSETTO DI SOSPENSIONE PER 1 C.P. DA 120 mm ²	E 64750	1	902-073	
10	MORSETTO PER FILO DI CONTATTO DA 150 mm ²	E 64467	1	902-033	
9	TIRANTE DI POLIGONAZIONE L=600	E 64688	1	902-092	
8	ATTACCO DI 1 TIRANTE AL BRACCIO DI POLIGONAZIONE	E 64830	1	902-895	
7	BRACCIO DI POLIGONAZIONE Tipo SG1 75-T	E 64842	1	902-104	
6	ATTACCO DEL BRACCIO DI POLIGONAZIONE ALL'ISOLATORE	E 64828	1	902-090	
5	ISOLATORE PORTANTE	E 64827	2	902-089	
4	ATTACCO DELL'ISOLATORE ALLA MENSOLA	E 64826	1	902-088	
3	MENSOLA A SBALZO - TIPO CORTO	E 64825	1	902-087	
2	PIASTRA A 2 FORI	E 64824	1	902-086	
1	ATTACCO A FORCELLA CON CODOLO M24	E 64823	2	902-085	
Pos.	Descrizione	Disegno	Q.tà	Cat./progr.	Peso kg

UTILIZZO SOSPENSIONE:

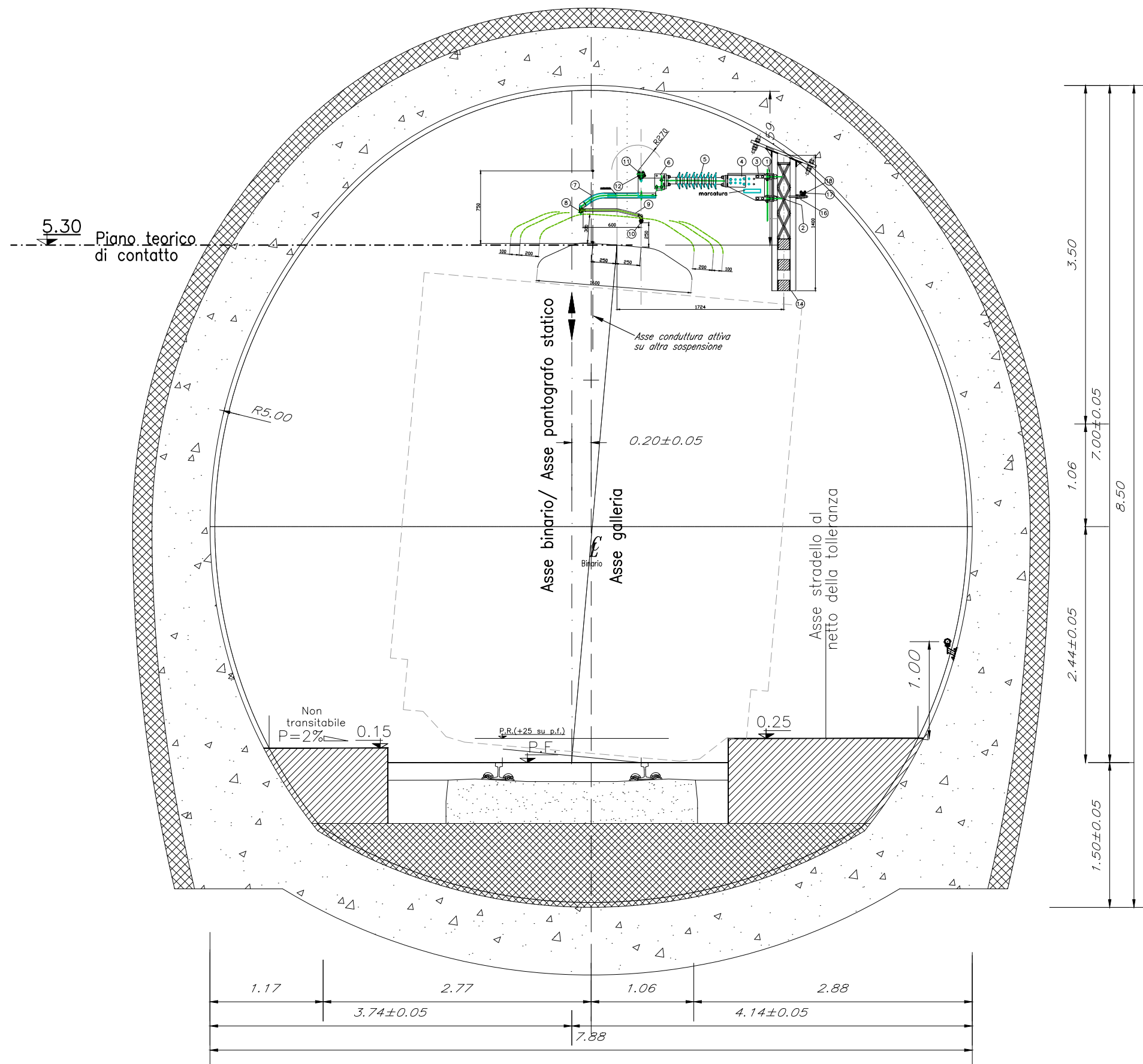
Sospensione di coppia in PSS con pendulo in esterno curva (lato opposto a stradello non transitabile) Poligonazione +50 conduttura inattiva all'ormeggio.

**Sospensione
T brennero
5 poligonazione +50
75 h. sospensione
PE PSS est. curva
I L.C. inattiva**

ST575PEI

Sospensione LC inattiva in posti P.S.S. in
esterno curva - Sospensione TESA

SEZIONE CORRENTE
(CURVA DX LATO OPPOSTO ALLO STRADELLO non transitabile)
POLIGONAZIONE +25



22					
21					
20					
19					
18	CORDA DI TERRA IN ALLUMINIO Ø 15,75 mm - Sez. 147,1 mm²	CEI-UNEL 1436			901-510
17	MORSETTO PER CORDA DI TERRA	E 66002	1		774-600
16	ATTACCO DELLA CORDA DI TERRA AL PENDULO (LSU14)	E 54131	1		768-515
15					
14	SUPPORTO PENDULO 140 X 250 X 1400			1	
13					
12	ATTACCO SNODATO PER MORSETTO PER 1 CORDA PORTANTE	E 64749	1		902-074
11	MORSETTO DI SOSPENSIONE PER 1 C.P. DA 120 mm²	E 64750	1		902-073
10	MORSETTO PER FILO DI CONTATTO DA 150 mm²	E 64467	1		902-033
9	TIRANTE DI POLIGONAZIONE L=600	E 64688	1		902-092
8	ATTACCO DI 1 TIRANTE AL BRACCIO DI POLIGONAZIONE	E 64830	1		902-895
7	BRACCIO DI POLIGONAZIONE Tipo SG1 75FSC	E 64690	1		902-112
6	ATTACCO DEL BRACCIO DI POLIGONAZIONE ALL'ISOLATORE	E 64828	1		902-090
5	ISOLATORE PORTANTE	E 64827	2		902-089
4	ATTACCO DELL'ISOLATORE ALLA MENSOLA	E 64826	1		902-088
3	MENSOLA A SBALZO - TIPO CORTO	E 64825	1		902-087
2	PIASTRA A 2 FORI	E 64824	1		902-086
1	ATTACCO A FORCELLA CON CODOLO M24	E 64823	2		902-085
Pos.	Descrizione	Disegno	Q.tà	Cat./progr.	Peso kg

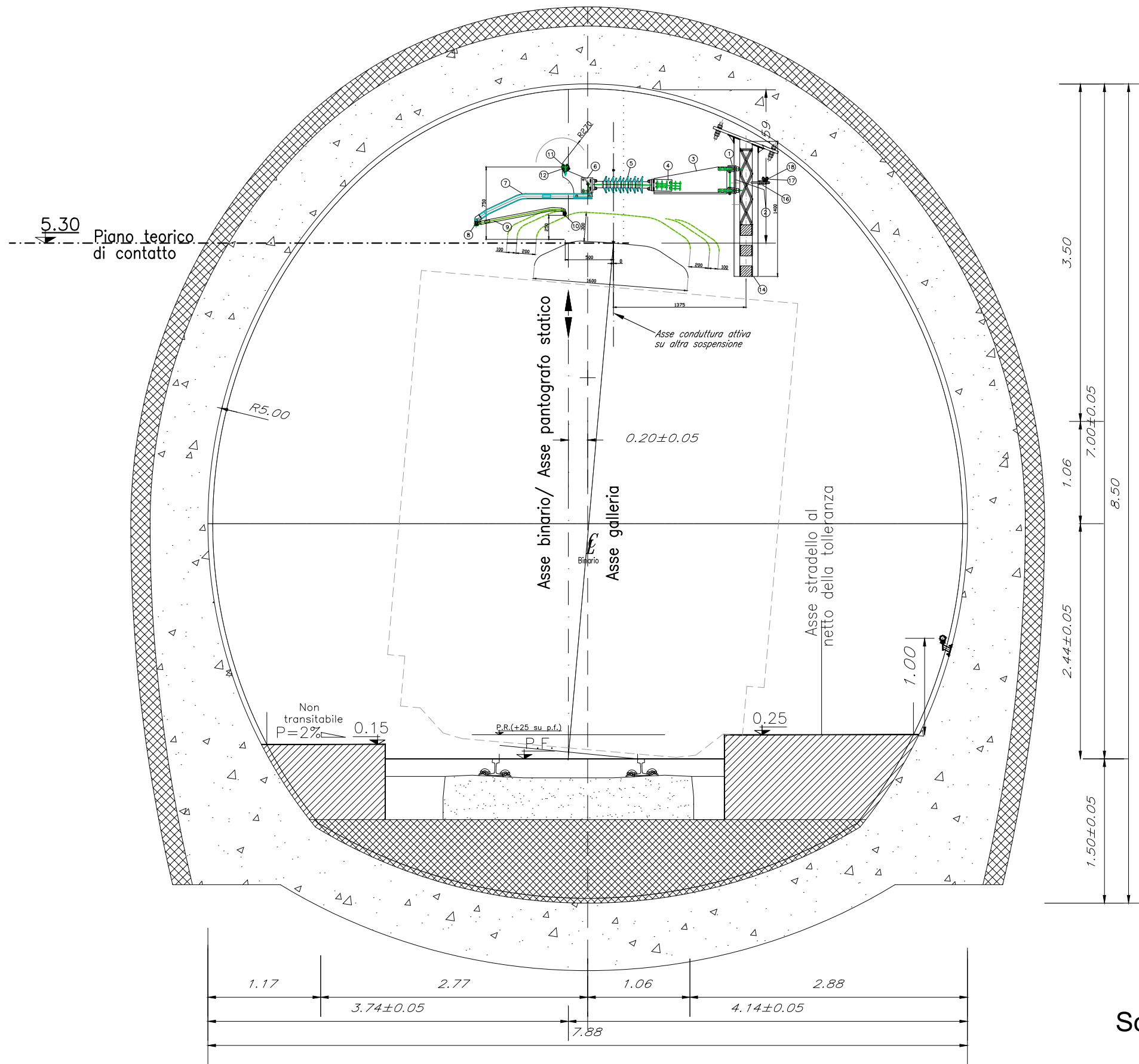
UTILIZZO SOSPENSIONE:
Sospensione di coppia nei PSS con pendulo in interno curva con sovrelevazione S=14 cm con poligonazione +25 per condotta inattiva ed in configurazione COMPRESSA.

**Sospensione
T brennero
4 poligonazione +25
75 h. sospensione
PI PSS int. curva
I L.C. inattiva**

ST475PII

Sospensione LC inattiva in posti P.S.S. in interno curva - Sospensione COMPRESSA

SEZIONE CORRENTE
(CURVA DX LATO OPPOSTO ALLO STRADELLO non transitabile)
POLIGONAZIONE -50



22					
21					
20					
19					
18	CORDA DI TERRA IN ALLUMINIO Ø 15,75 mm - Sez. 147,1 mm²	CEI-UNEL 1436		901-510	
17	MORSETTO PER CORDA DI TERRA	E 66002	1	774-600	
16	ATTACCO DELLA CORDA DI TERRA AL PENDULO (LSU14)	E 54131	1	768-515	
15					
14	SUPPORTO PENDULO 140 X 250 X 1400			1	
13					
12	ATTACCO SNODATO PER MORSETTO PER 1 CORDA PORTANTE	E 64749	1	902-074	
11	MORSETTO DI SOSPENSIONE PER 1 C.P. DA 120 mm²	E 64750	1	902-073	
10	MORSETTO PER FILO DI CONTATTO DA 150 mm²	E 64467	1	902-033	
9	TIRANTE DI POLIGONAZIONE L=900 PER FILI INATTIVI	E 73026	1	773-864	
8	ATTACCO DI 1 TIRANTE AL BRACCIO DI POLIGONAZIONE	E 64830	1	902-895	
7	BRACCIO DI POLIGONAZIONE Tipo SG2 75-C	E 64687	1	902-110	
6	ATTACCO DEL BRACCIO DI POLIGONAZIONE ALL'ISOLATORE	E 64828	1	902-090	
5	ISOLATORE PORTANTE	E 64827	2	902-089	
4	ATTACCO DELL'ISOLATORE ALLA MENSOLA	E 64826	1	902-088	
3	MENSOLA A SBALZO - TIPO LUNGO	E 64820	1	902-099	
2	PIASTRA A 2 FORI	E 64824	1	902-086	
1	ATTACCO A FORCELLA CON CODOLO M24	E 64823	2	902-085	
Pos.	Descrizione	Disegno	Q.tà	Cat./progr.	Peso kg

UTILIZZO SOSPENSIONE:

Sospensione di coppia nei PSS con pendulo in interno curva con sopraelevazione S=14 cm con poligonazione -50 per conduttura inattiva ed in configurazione COMPRESSA.

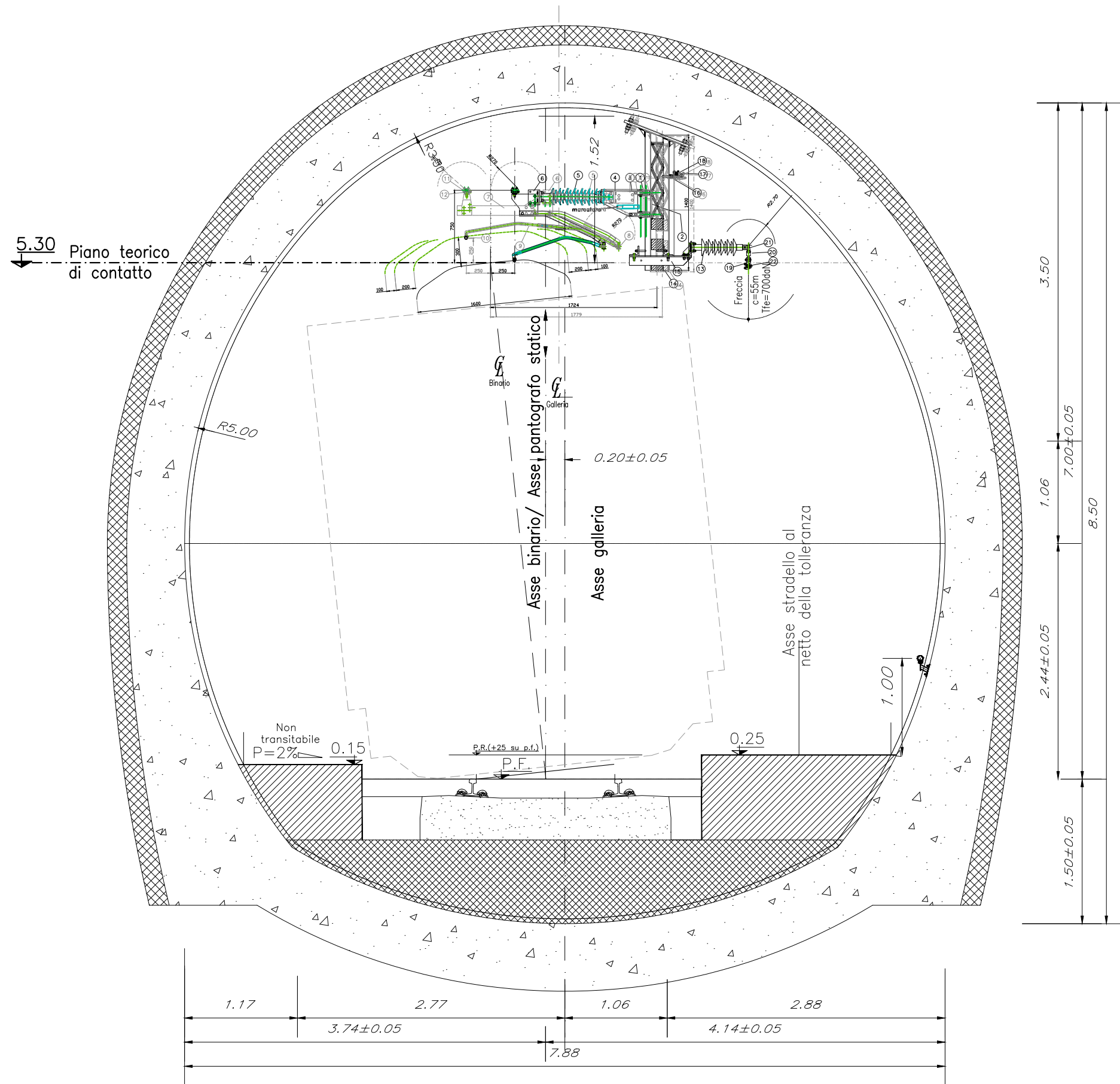
**Sospensione
T brennero
5 poligonazione -50
75 h. sospensione
PI PSS int. curva
I L.C. inattiva**

ST575PII

Sospensione LC inattiva fuori servizio in posti P.S.S.
in interno curva - Sospensione COMPRESSA

SEZIONE NEI PSS

Sospensioni di coppia (CURVA SX LATO STRADELLO non transitabile) con POLIGONAZIONE +25 e -25

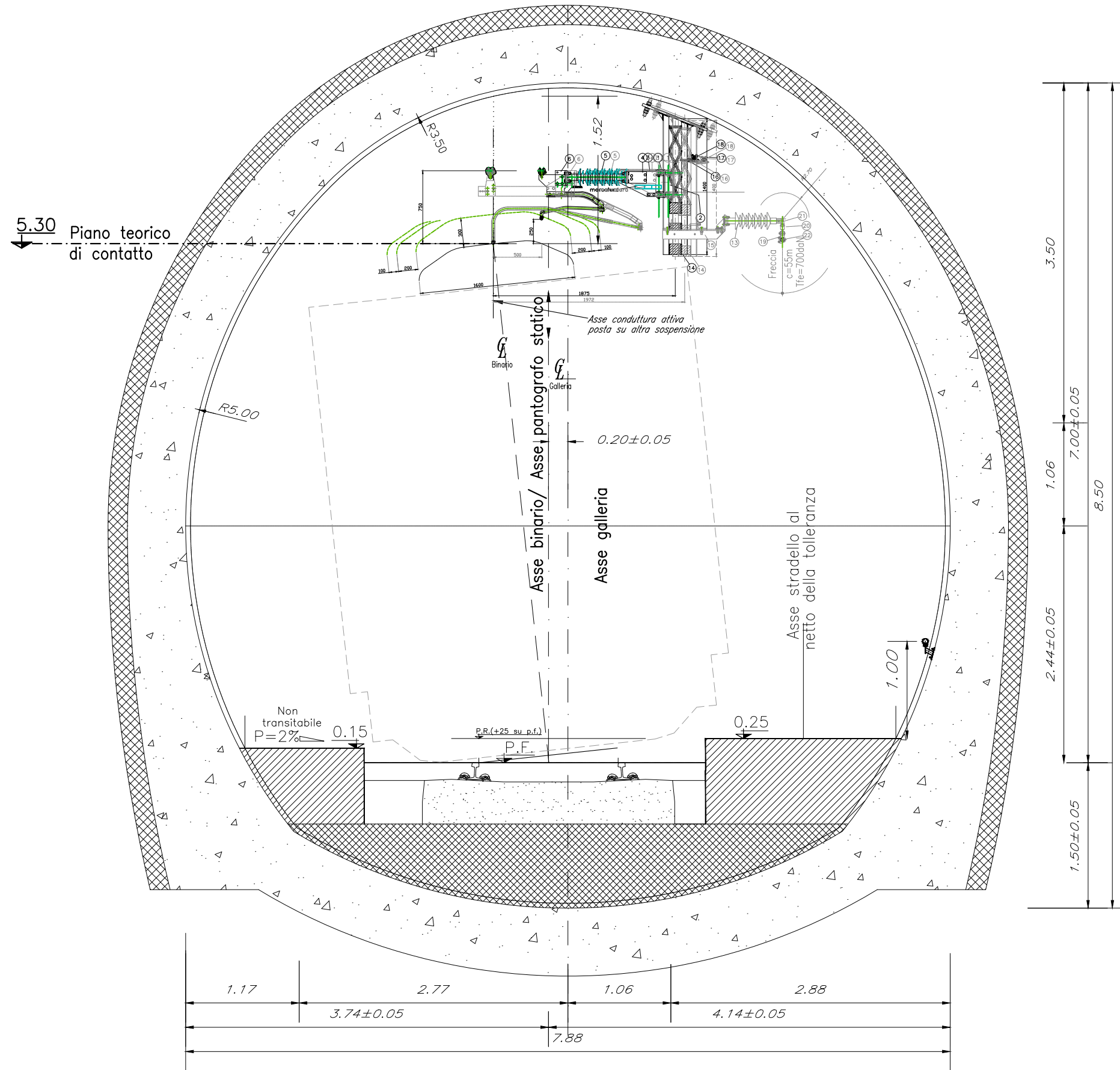


UTILIZZO SOSPENSIONI:
Coppia sospensioni in PSS in curva sinistra (pendulo opposto stradello non transitabile) con poligonazioni -25 cm (LC inattiva) e +25 cm (LC attiva)

ST875PEI
ST475PEA

SEZIONE NEI PSS

Sospensioni di coppia (CURVA SX LATO STRADELLO non transitabile) con POLIGONAZIONE +50 e "0"



UTILIZZO SOSPENSIONI:
 Coppola sospensioni in PSS in curva sinistra (pendulo apposto stradello non transitabile) con poligonazioni "0" cm (LC attiva) e +50 cm (LC inattiva)

ST075PXA
ST575PEI