

COMMITTENTE:



DIREZIONE LAVORI:



APPALTATORE:



PROGETTAZIONE:

MANDATARIA:



MANDANTI:



IL DIRETTORE DELLA PROGETTAZIONE:

Ing. Paolo Cucino  
ORDINE DEGLI INGEGNERI DELLA PROV. DI TRENTO  
Responsabile integrazione fra le varie prestazioni specialistiche  
Dotting PAOLO CUCINO  
ISCRIZIONE ALBO N° 2216

### PROGETTO ESECUTIVO

### PROGETTAZIONE ESECUTIVA ED ESECUZIONE DEI LAVORI DI REALIZZAZIONE DEL LOTTO 1 DEL QUADRUPPLICAMENTO DELLA LINEA FERROVIARIA FORTEZZA - VERONA TRATTA "FORTEZZA - PONTE GARDENA"

#### DISEGNO

14 - LINEA DI CONTATTO E MATS

SEZIONE TIPO DELLA LdC 3 kVcc

-

Sezioni tipo in galleria TBM - 1 Binario - Rettifilo e curva

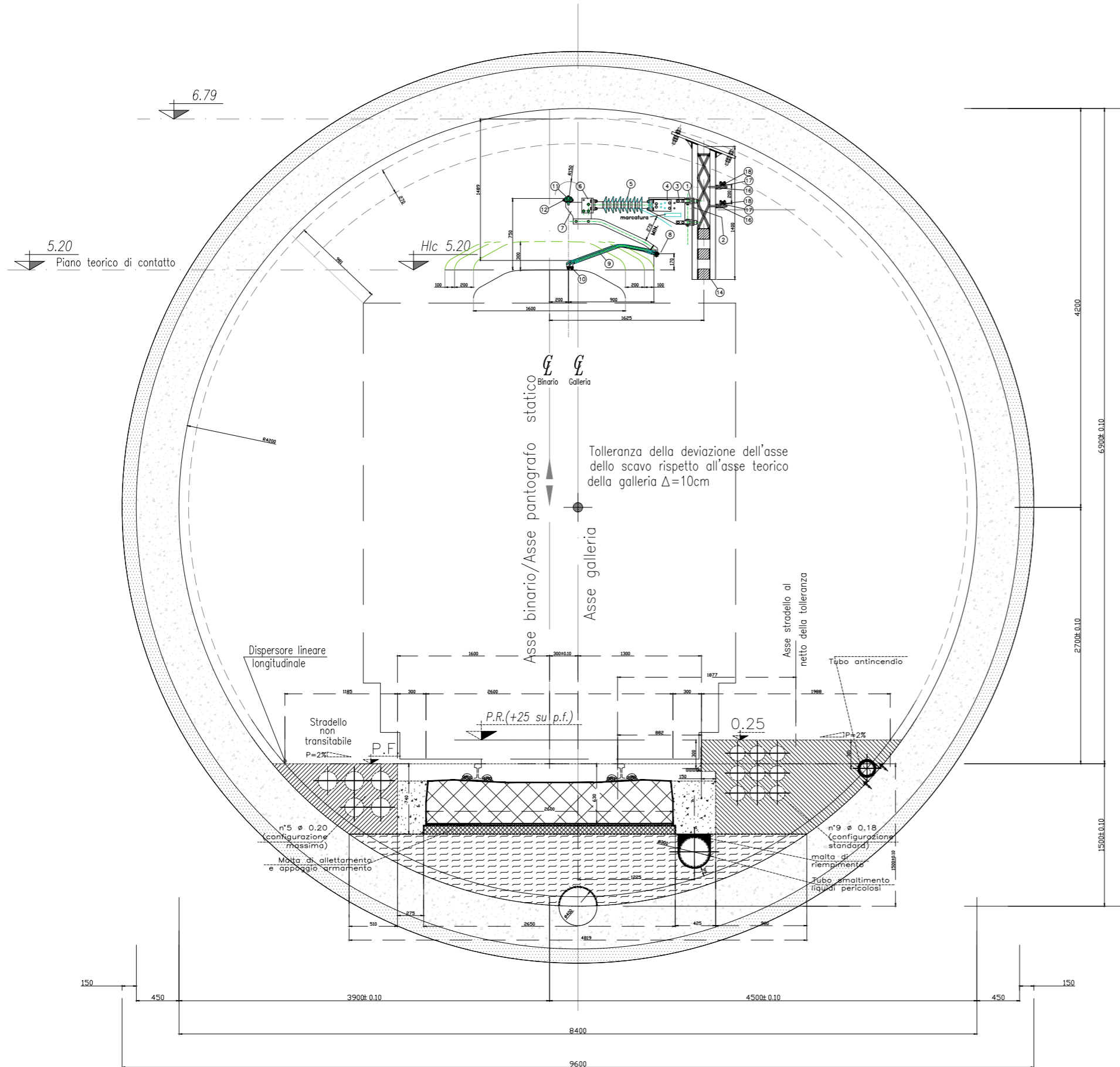
APPALTATORE		SCALA:
IL DIRETTORE TECNICO		SENZA SCALA
Ing. Pietro Gianvecchio		

COMMESSA	LOTTO	FASE	ENTE	TIPO DOC.	OPERA/DISCIPLINA	PROGR.	REV.
IBOU	1B	E	ZZ	WB	LC0000	004	A

Rev.	Descrizione	Redatto	Data	Verificato	Data	Approvato	Data	Autorizzato Data
A	Emissione	L. Mencarelli	18/07/2022	P. Righetto	19/07/2022	D. Buttafoco (Dolomiti)	20/07/2022	IL PROGETTISTA M. Cacre



SEZIONE CORRENTE  
(RETTIFILO - POL.+20 tesa)



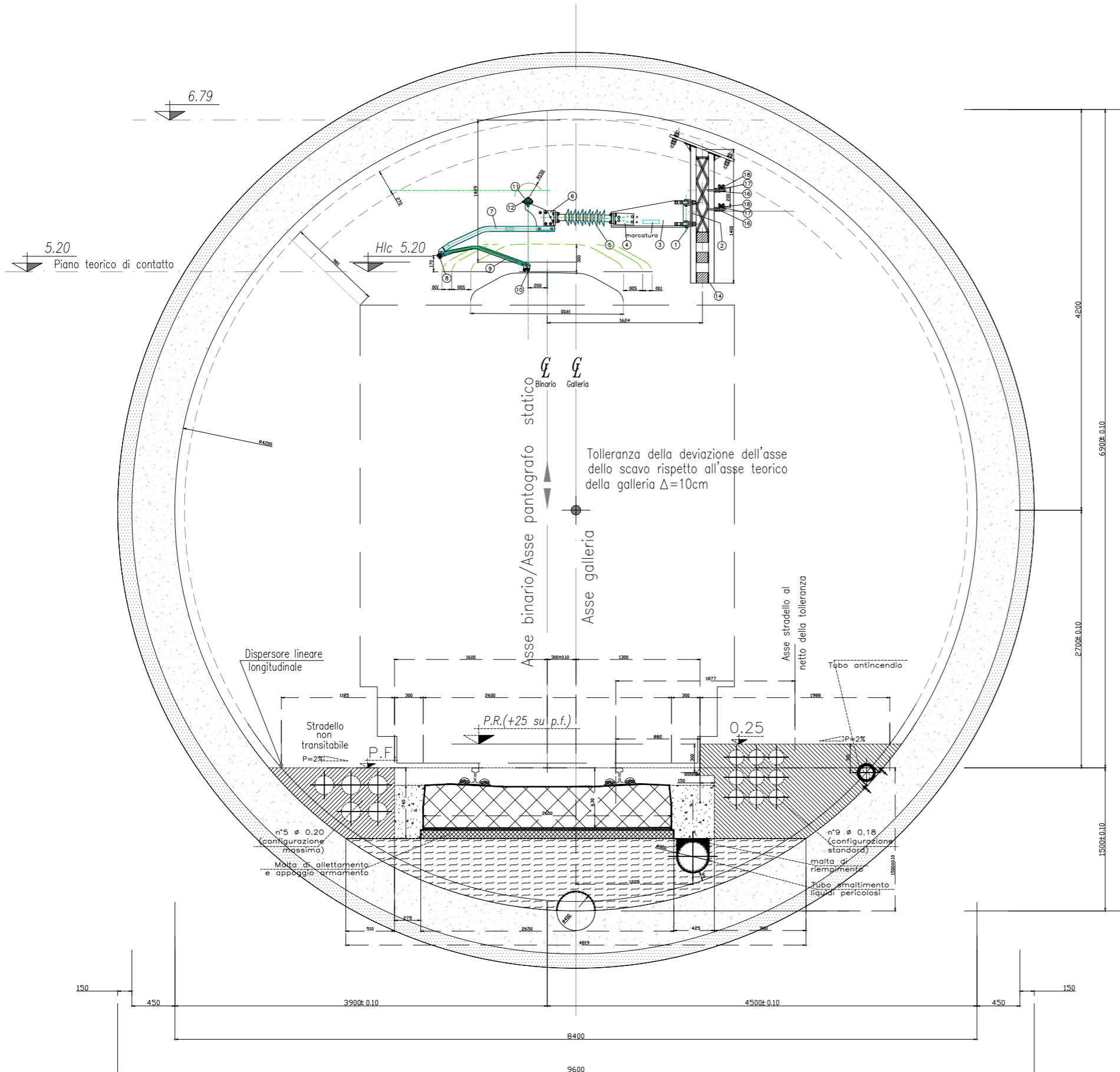
22					
21					
20					
19					
18	CORDA DI TERRA IN ALLUMINIO Ø 15,75 mm - Sez. 147,1 mm <sup>2</sup>	CEI-UNEL 1436	901-510		
17	MORSETTO PER CORDA DI TERRA	E 66002	2	774-600	
16	ATTACCO DELLA CORDA DI TERRA AL PENDULO (LSU14)	E 54131	2	768-515	
15					
14	SUPPORTO PENDULO 140 X 250 X 1400		1		
13					
12	ATTACCO SNODATO PER MORSETTO PER 2 CORDE PORTANTI	E 64806	1	902-038	
11	MORSETTO DI SOSPENSIONE PER 2 C.P. DA 120 mm <sup>2</sup>	E 64748	1	902-034	
10	MORSETTO PER FILO DI CONTATTO DA 150 mm <sup>2</sup>	E 64467	2	902-033	
9	TIRANTE DI POLIGONAZIONE L=900	E 64831	1	902-095	
8	ATTACCO DI 2 TIRANTI AL BRACCIO DI POLIGONAZIONE	E 64830	1	902-037	
7	BRACCIO DI POLIGONAZIONE Tipo SG1 75-T	E 64842	1	902-104	
6	ATTACCO DEL BRACCIO DI POLIGONAZIONE ALL'ISOLATORE	E 64828	1	902-090	
5	ISOLATORE PORTANTE	E 64827	2	902-089	
4	ATTACCO DELL'ISOLATORE ALLA MENSOLA	E 64826	1	902-088	
3	MENSOLA A SBALZO - TIPO CORTO	E 64825	1	902-087	
2	PIASTRA A 2 FORI	E 64824	1	902-086	
1	ATTACCO A FORCELLA CON CODOLO M24	E 64823	2	902-085	
Pos.	Descrizione	Disegno	Q.tà	Cat./progr.	Peso kg

UTILIZZO SOSPENSIONE:  
Sospensione normale di linea configurazione TESA

**Sospensione**  
**3 L.C. 3 kV c.c.**  
**1 poligonazione +20**  
**75 h. sospensione**  
**T config. tesa**

**S3175T**

SEZIONE CORRENTE  
(RETTIFILO - POL.-20 compressa)



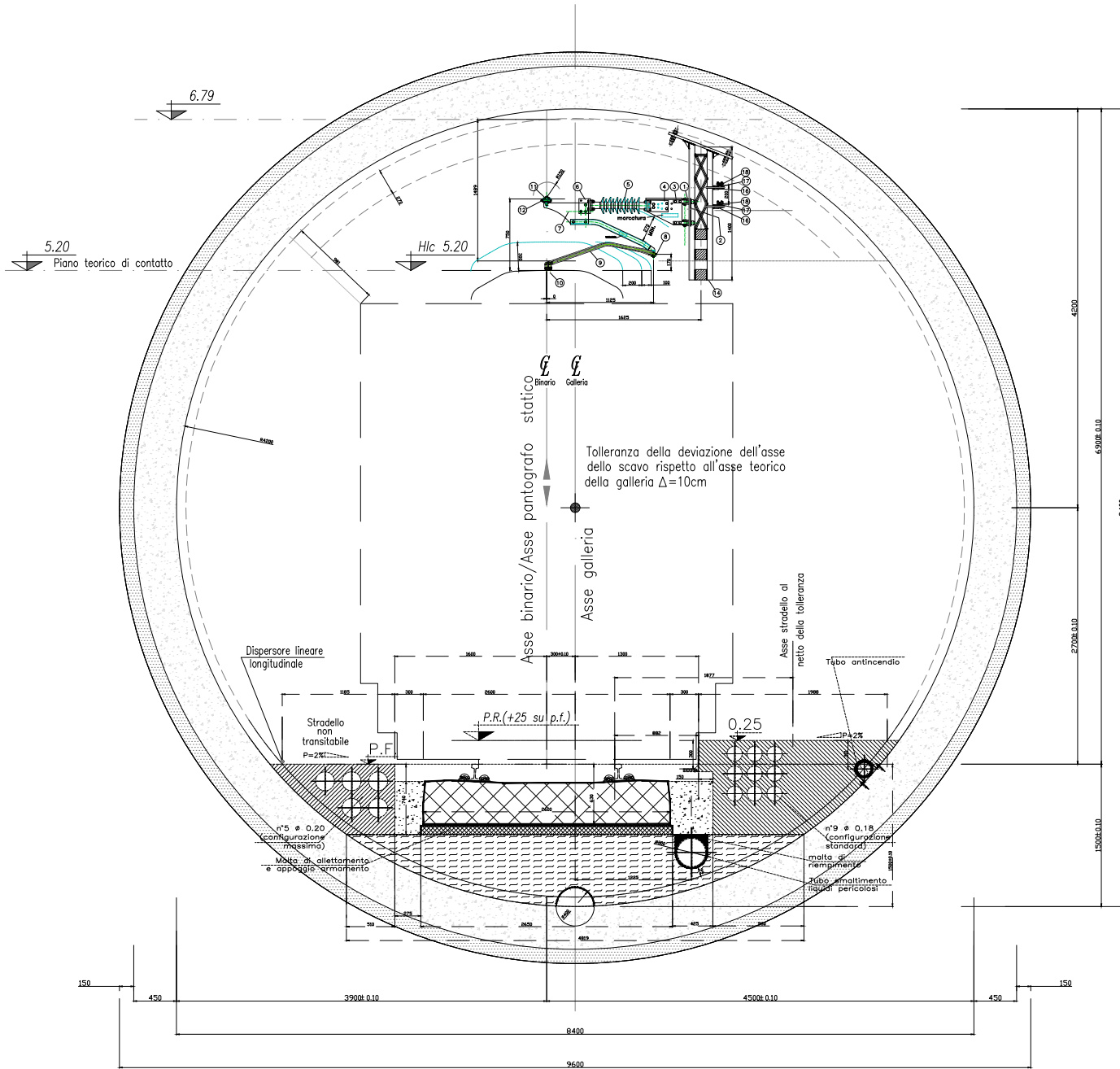
22					
21					
20					
19					
18	CORDA DI TERRA IN ALLUMINIO Ø 15,75 mm - Sez. 147,1 mm²	CEI-UNEL 1436		901-510	
17	MORSETTO PER CORDA DI TERRA	E 66002	2	774-600	
16	ATTACCO DELLA CORDA DI TERRA AL PENDULO (LSU14)	E 54131	2	768-515	
15					
14	SUPPORTO PENDULO 140 X 250 X 1400		1		
13					
12	ATTACCO SNODATO PER MORSETTO PER 2 CORDE PORTANTI	E 64806	1	902-038	
11	MORSETTO DI SOSPENSIONE PER 2 C.P. DA 120 mm²	E 64748	1	902-034	
10	MORSETTO PER FILO DI CONTATTO DA 150 mm²	E 64467	2	902-033	
9	TIRANTE DI POLIGONAZIONE L=900	E 64831	1	902-095	
8	ATTACCO DI 2 TIRANTI AL BRACCIO DI POLIGONAZIONE	E 64830	1	902-037	
7	BRACCIO DI POLIGONAZIONE Tipo SG2 75-C	E 64687	1	902-110	
6	ATTACCO DEL BRACCIO DI POLIGONAZIONE ALL'ISOLATORE	E 64828	1	902-090	
5	ISOLATORE PORTANTE	E 64827	2	902-089	
4	ATTACCO DELL'ISOLATORE ALLA MENSOLA	E 64826	1	902-088	
3	MENSOLA A SBALZO - TIPO LUNGO	E 64820	1	902-099	
2	PIASTRA A 2 FORI	E 64824	1	902-086	
1	ATTACCO A FORCELLA CON CODOLO M24	E 64823	2	902-085	
Pos.	Descrizione	Disegno	Q.tà	Cat./progr.	Peso kg

UTILIZZO SOSPENSIONE:  
Sospensione normale di linea configurazione COMPRESSA.

Sospensione  
3 L.C. 3 kV c.c.  
2 poligonazione -20  
75 h. sospensione  
C config. compressa

S3275C

SEZIONE CORRENTE  
(RETTIFILO - POL.+0 Tesa)



22					
21					
20					
19					
18	CORDA DI TERRA IN ALLUMINIO Ø 15,75 mm - Sez. 147,1 mm²	CEI-UNEL 1436	901-510		
17	MORSETTO PER CORDA DI TERRA	E 66002	2	774-600	
16	ATTACCO DELLA CORDA DI TERRA AL PENDULO (LSU14)	E 54131	2	768-515	
15					
14	SUPPORTO PENDULO 140 X 250 X 1400			1	
13				1	
12	ATTACCO SNODATO PER MORSETTO PER 2 CORDE PORTANTI	E 64806	1	902-038	
11	MORSETTO DI SOSPENSIONE PER 2 C.P. DA 120 mm²	E 64748	1	902-034	
10	MORSETTO PER FILO DI CONTATTO DA 150 mm²	E 64467	2	902-033	
9	TIRANTE DI POLIGONAZIONE L=1100	E 64818	1	902-061	
8	ATTACCO DI 2 TIRANTI AL BRACCIO DI POLIGONAZIONE	E 64830	1	902-037	
7	BRACCIO DI POLIGONAZIONE Tipo SGO 75-T	E 64884	1	902-107	
6	ATTACCO DEL BRACCIO DI POLIGONAZIONE ALL'ISOLATORE	E 64828	1	902-090	
5	ISOLATORE PORTANTE	E 64827	2	902-089	
4	ATTACCO DELL'ISOLATORE ALLA MENSOLA	E 64826	1	902-088	
3	MENSOLA A SBALZO - TIPO CORTO	E 64825	1	902-087	
2	PIASTRA A 2 FORI	E 64824	1	902-086	
1	ATTACCO A FORCELLA CON CODOLO M24	E 64823	2	902-085	
Pos.	Descrizione	Disegno	Q.tà	Cat./prog.	Peso kg

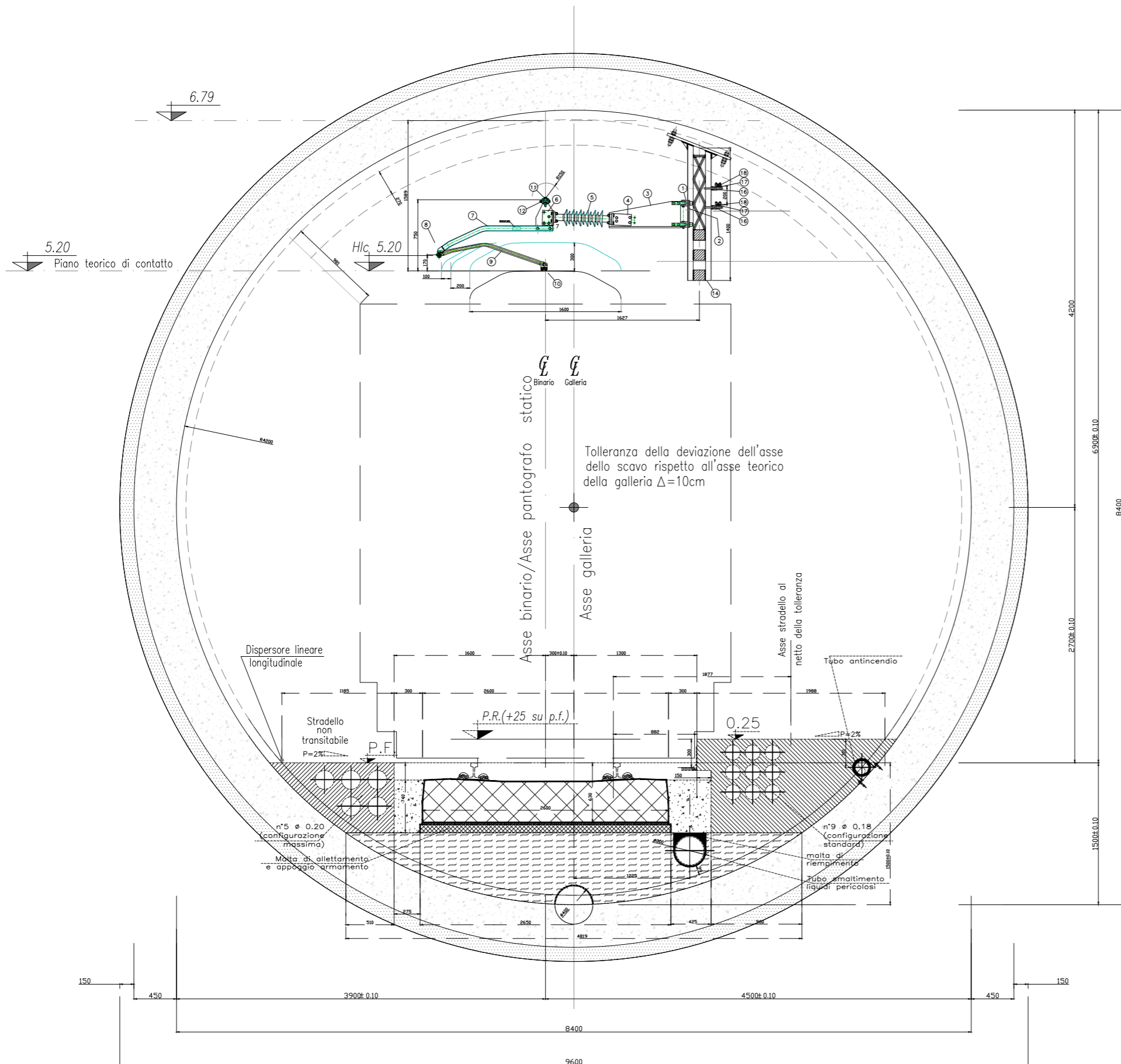
UTILIZZO SOSPENSIONE:  
Sospensione normale di linea con poligonazione "0" - configurazione TESA.

Sospensione  
3 L.C. 3 kV c.c.  
0 poligonazione "0"  
75 h. sospensione  
T tesa

S3075T



SEZIONE CORRENTE  
(RETTIFILO - POL.+0 Compressa)



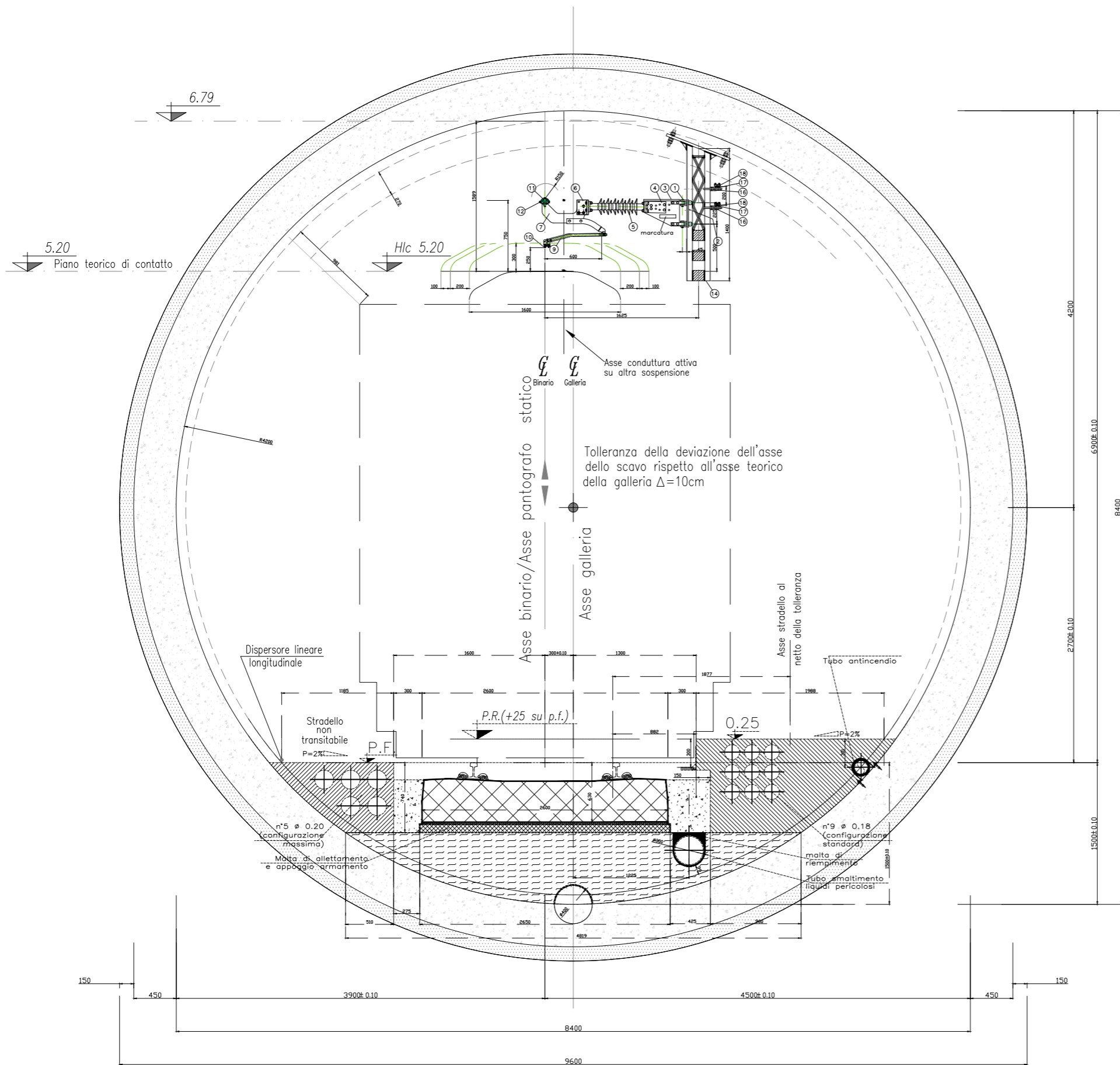
22					
21					
20					
19					
18	CORDA DI TERRA IN ALLUMINIO Ø 15,75 mm - Sez. 147,1 mm <sup>2</sup>	CEI-UNEL 1436	901-510		
17	MORSETTO PER CORDA DI TERRA	E 66002	2	774-600	
16	ATTACCO DELLA CORDA DI TERRA AL PENDULO (LSU14)	E 54131	2	768-515	
15					
14	SUPPORTO PENDULO 140 X 250 X 1400		1		
13					
12	ATTACCO SNODATO PER MORSETTO PER 2 CORDE PORTANTI	E 64806	1	902-038	
11	MORSETTO DI SOSPENSIONE PER 2 C.P. DA 120 mm <sup>2</sup>	E 64748	1	902-034	
10	MORSETTO PER FILO DI CONTATTO DA 150 mm <sup>2</sup>	E 64467	2	902-033	
9	TIRANTE DI POLIGONAZIONE L=1100	E 64818	1	902-061	
8	ATTACCO DI 2 TIRANTI AL BRACCIO DI POLIGONAZIONE	E 64830	1	902-037	
7	BRACCIO DI POLIGONAZIONE - TIPO SGO 75-C	E 64685	1	902-108	
6	ATTACCO DEL BRACCIO DI POLIGONAZIONE ALL'ISOLATORE	E 64828	1	902-090	
5	ISOLATORE PORTANTE	E 64827	2	902-089	
4	ATTACCO DELL'ISOLATORE ALLA MENSOLA	E 64826	1	902-088	
3	MENSOLA A SBALZO - TIPO LUNGO	E 64820	1	902-099	
2	PIASTRA A 2 FORI	E 64824	1	902-086	
1	ATTACCO A FORCELLA CON CODOLO M24	E 64823	2	902-085	
Pos.	Descrizione	Disegno	Q.tà	Cat./progr.	Peso kg

UTILIZZO SOSPENSIONE:  
Sospensione normale di linea con poligonazione "0" - configurazione COMPRESSA.

Sospensione  
3 L.C. 3 kV c.c.  
0 poligonazione "0"  
75 h. sospensione  
C compressa

S3075C

SEZIONE CORRENTE  
(RETTIFILO Posto di R.A. (Fuori Servizio)- POL.+0 Tesa)



22					
21					
20					
19					
18	CORDA DI TERRA IN ALLUMINIO Ø 15,75 mm - Sez. 147,1 mm <sup>2</sup>	CEI-UNEL 1436	901-510		
17	MORSETTO PER CORDA DI TERRA	E 66002 2	774-600		
16	ATTACCO DELLA CORDA DI TERRA AL PENDULO (LSU14)	E 54131 2	768-515		
15					
14	SUPPORTO PENDULO 140 X 250 X 1400		1		
13					
12	ATTACCO SNODATO PER MORSETTO PER 2 CORDE PORTANTI	E 64806 1	902-038		
11	MORSETTO DI SOSPENSIONE PER 2 C.P. DA 120 mm <sup>2</sup>	E 64748 1	902-034		
10	MORSETTO PER FILO DI CONTATTO DA 150 mm <sup>2</sup>	E 64467 2	902-033		
9	TIRANTE DI POLIGONAZIONE L=600	E 64688 1	902-092		
8	ATTACCO DI 2 TIRANTI AL BRACCIO DI POLIGONAZIONE	E 64830 1	902-037		
7	BRACCIO DI POLIGONAZIONE Tipo SG0 75FST	E 64691 1	902-113		
6	ATTACCO DEL BRACCIO DI POLIGONAZIONE ALL'ISOLATORE	E 64828 1	902-090		
5	ISOLATORE PORTANTE	E 64827 2	902-089		
4	ATTACCO DELL'ISOLATORE ALLA MENSOLA	E 64826 1	902-088		
3	MENSOLA A SBALZO - TIPO CORTO	E 64825 1	902-087		
2	PIASTRA A 2 FORI	E 64824 1	902-086		
1	ATTACCO A FORCELLA CON CODOLO M24	E 64823 2	902-085		
Pos.	Descrizione	Disegno	Q.tà	Cat./progr.	Peso kg

UTILIZZO SOSPENSIONE:

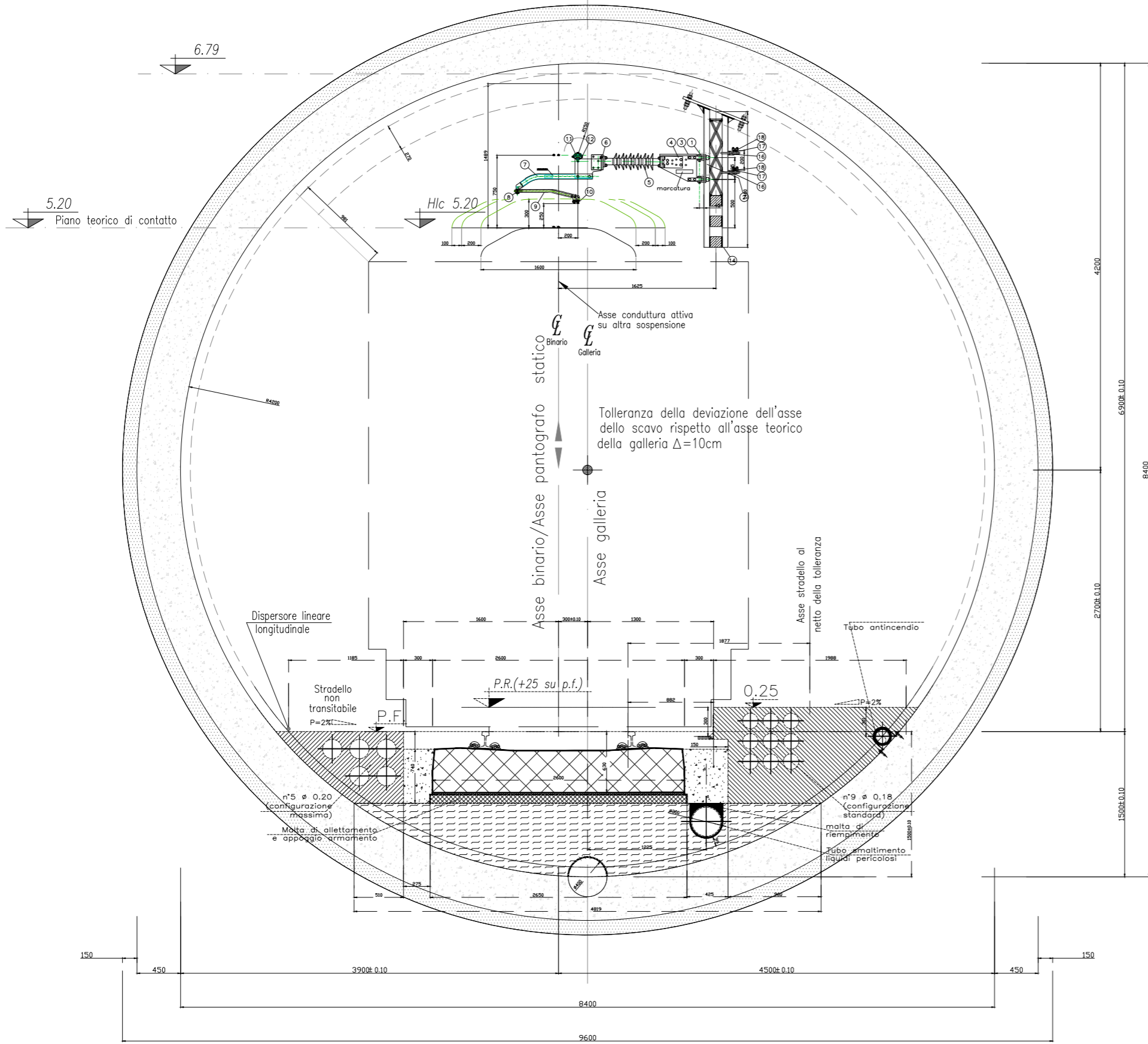
Sospensione per Fuori Servizio nei posti di R.A. con poligonazione "0" - configurazione TESA

**Sospensione**  
**3 L.C. 3 kV c.c.**  
**0 poligonazione "0"**  
**75 h. sospensione**  
**FS fuori servizio**  
**T config. tesa**

**S3075FST**

Fuori Servizio in rettilo - Sospensione TESA

SEZIONE CORRENTE  
 (RETTIFILO Posto di R.A. (Fuori Servizio)- POL.+20 Compressa)  
 Conduttura inattiva



22					
21					
20					
19					
18	CORDA DI TERRA IN ALLUMINIO Ø 15,75 mm - Sez. 147,1 mm <sup>2</sup>	CEI-UNEL	1436	901-510	
17	MORSETTO PER CORDA DI TERRA	E 66002	2	774-600	
16	ATTACCO DELLA CORDA DI TERRA AL PENDULO (LSU14)	E 54131	2	768-515	
15					
14	SUPPORTO PENDULO 140 X 250 X 1400		1		
13					
12	ATTACCO SNODATO PER MORSETTO PER 2 CORDE PORTANTI	E 64806	1	902-038	
11	MORSETTO DI SOSPENSIONE PER 2 C.P. DA 120 mm <sup>2</sup>	E 64748	1	902-034	
10	MORSETTO PER FILO DI CONTATTO DA 150 mm <sup>2</sup>	E 64467	2	902-033	
9	TIRANTE DI POLIGONAZIONE L=600	E 64688	1	902-092	
8	ATTACCO DI 2 TIRANTI AL BRACCIO DI POLIGONAZIONE	E 64830	1	902-037	
7	BRACCIO DI POLIGONAZIONE Tipo SG1 75FSC	E 64690	1	902-112	
6	ATTACCO DEL BRACCIO DI POLIGONAZIONE ALL'ISOLATORE	E 64828	1	902-090	
5	ISOLATORE PORTANTE	E 64827	2	902-089	
4	ATTACCO DELL'ISOLATORE ALLA MENSOLA	E 64826	1	902-088	
3	MENSOLA A SBALZO - TIPO CORTO	E 64825	1	902-087	
2	PIASTRA A 2 FORI	E 64824	1	902-086	
1	ATTACCO A FORCELLA CON CODOLO M24	E 64823	2	902-085	
Pos.	Descrizione	Disegno	Q.tà	Cat./progr.	Peso kg

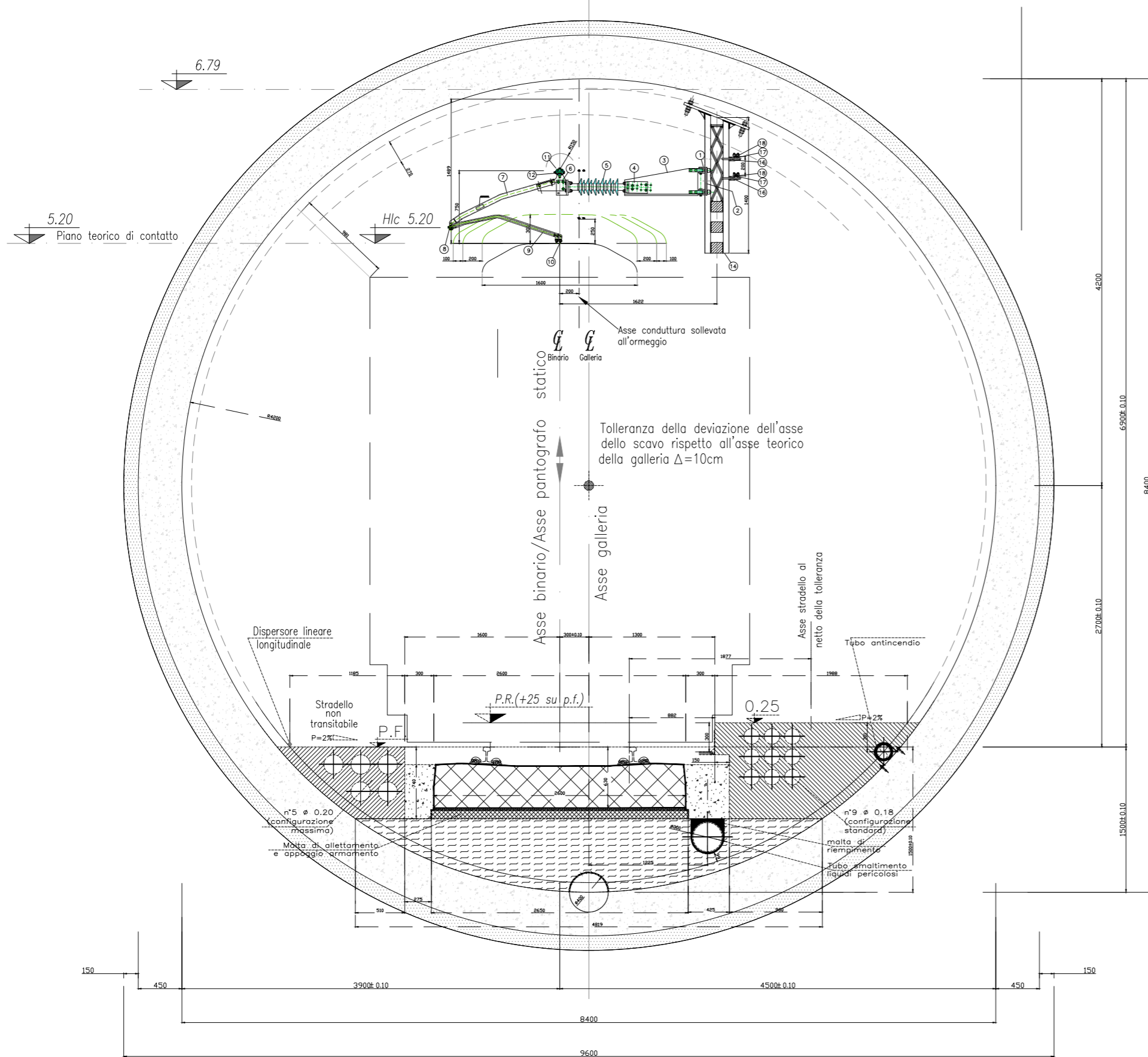
UTILIZZO SOSPENSIONE:  
 Sospensione per Fuori Servizio nei posti di R.A. con poligonazione "+20" -  
 configurazione COMPRESSA

**Sospensione**  
**3 L.C. 3 kV c.c.**  
**1 poligonazione +20**  
**75 h. sospensione**  
**FS fuori servizio**  
**C config. compressa**  
**S3175FSC**

Fuori Servizio in rettilo - Sospensione COMPRESSA



SEZIONE CORRENTE  
(RETTIFILO Posto di R.A. – POL. 0 Compressa)  
Conduittura Attiva



22					
21					
20					
19					
18	CORDA DI TERRA IN ALLUMINIO Ø 15,75 mm - Sez. 147,1 mm <sup>2</sup>	CEI-UNEL	1436	901-510	
17	MORSETTO PER CORDA DI TERRA	E 66002	2	774-600	
16	ATTACCO DELLA CORDA DI TERRA AL PENDULO (LSU14)	E 54131	2	768-515	
15					
14	SUPPORTO PENDULO 140 X 250 X 1400		1		
13					
12	ATTACCO SNODATO PER MORSETTO PER 2 CORDE PORTANTI	E 64806	1	902-038	
11	MORSETTO DI SOSPENSIONE PER 2 C.P. DA 120 mm <sup>2</sup>	E 64748	1	902-034	
10	MORSETTO PER FILO DI CONTATTO DA 150 mm <sup>2</sup>	E 64467	2	902-033	
9	TIRANTE DI POLIGONAZIONE L=1100	E 64818	1	902-061	
8	ATTACCO DI 2 TIRANTI AL BRACCIO DI POLIGONAZIONE	E 64830	1	902-037	
7	BRACCIO DI POLIGONAZIONE Tipo SG0 75SP-C	E 64696	1	902-116	
6	ATTACCO DEL BRACCIO DI POLIGONAZIONE ALL'ISOLATORE	E 64828	1	902-090	
5	ISOLATORE PORTANTE	E 64827	2	902-089	
4	ATTACCO DELL'ISOLATORE ALLA MENSOLA	E 64826	1	902-088	
3	MENSOLA A SBALZO - TIPO LUNGO	E 64820	1	902-099	
2	PIASTRA A 2 FORI	E 64824	1	902-086	
1	ATTACCO A FORCELLA CON CODOLO M24	E 64823	2	902-085	
Pos.	Descrizione	Disegno	Q.tà	Cat./progr.	Peso kg

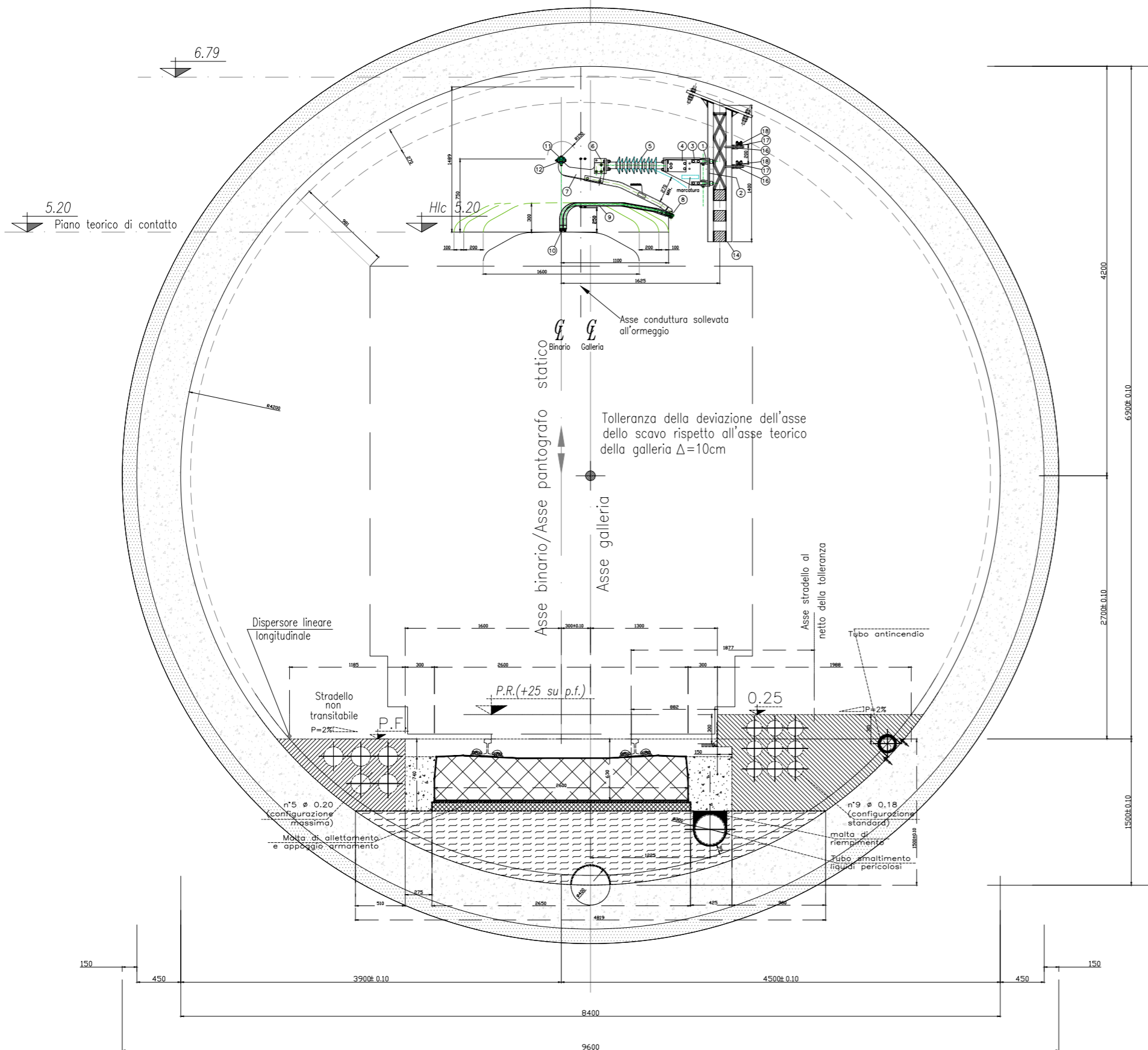
UTILIZZO SOSPENSIONE:

Sospensione per L.C. attiva nei posti di R.A. con poligonazione "0" – configurazione COMPRESSA

**Sospensione**  
**3 L.C. 3 kV c.c.**  
**0 poligonazione "0"**  
**75 h. sospensione**  
**R in posto R.A.**  
**A attiva**  
**C compressa**  
**S3075RAC**



SEZIONE CORRENTE  
(RETTIFILO Posto di R.A. – POL. 0 Tesa)  
Conduttura Attiva



22					
21					
20					
19					
18	CORDA DI TERRA IN ALLUMINIO Ø 15,75 mm - Sez. 147,1 mm <sup>2</sup>	CEI-UNEL	1436	901-510	
17	MORSETTO PER CORDA DI TERRA	E 66002	2	774-600	
16	ATTACCO DELLA CORDA DI TERRA AL PENDULO (LSU14)	E 54131	2	768-515	
15					
14	SUPPORTO PENDULO 140 X 250 X 1400		1		
13					
12	ATTACCO SNODATO PER MORSETTO PER 2 CORDE PORTANTI	E 64806	1	902-038	
11	MORSETTO DI SOSPENSIONE PER 2 C.P. DA 120 mm <sup>2</sup>	E 64748	1	902-034	
10	MORSETTO PER FILO DI CONTATTO DA 150 mm <sup>2</sup>	E 64467	2	902-033	
9	TIRANTE DI POLIGONAZIONE L=1100 A SCAVALCO	E 64693	1	902-101	
8	ATTACCO DI 2 TIRANTI AL BRACCIO DI POLIGONAZIONE	E 64830	1	902-037	
7	BRACCIO DI POLIGONAZIONE Tipo SG0 75SP-T	E 64695	1	902-115	
6	ATTACCO DEL BRACCIO DI POLIGONAZIONE ALL'ISOLATORE	E 64828	1	902-090	
5	ISOLATORE PORTANTE	E 64827	2	902-089	
4	ATTACCO DELL'ISOLATORE ALLA MENSOLA	E 64826	1	902-088	
3	MENSOLA A SBALZO - TIPO CORTO	E 64825	1	902-087	
2	PIASTRA A 2 FORI	E 64824	1	902-086	
1	ATTACCO A FORCELLA CON CODOLO M24	E 64823	2	902-085	
Pos.	Descrizione	Disegno	Q.tà	Cat./progr.	Peso kg

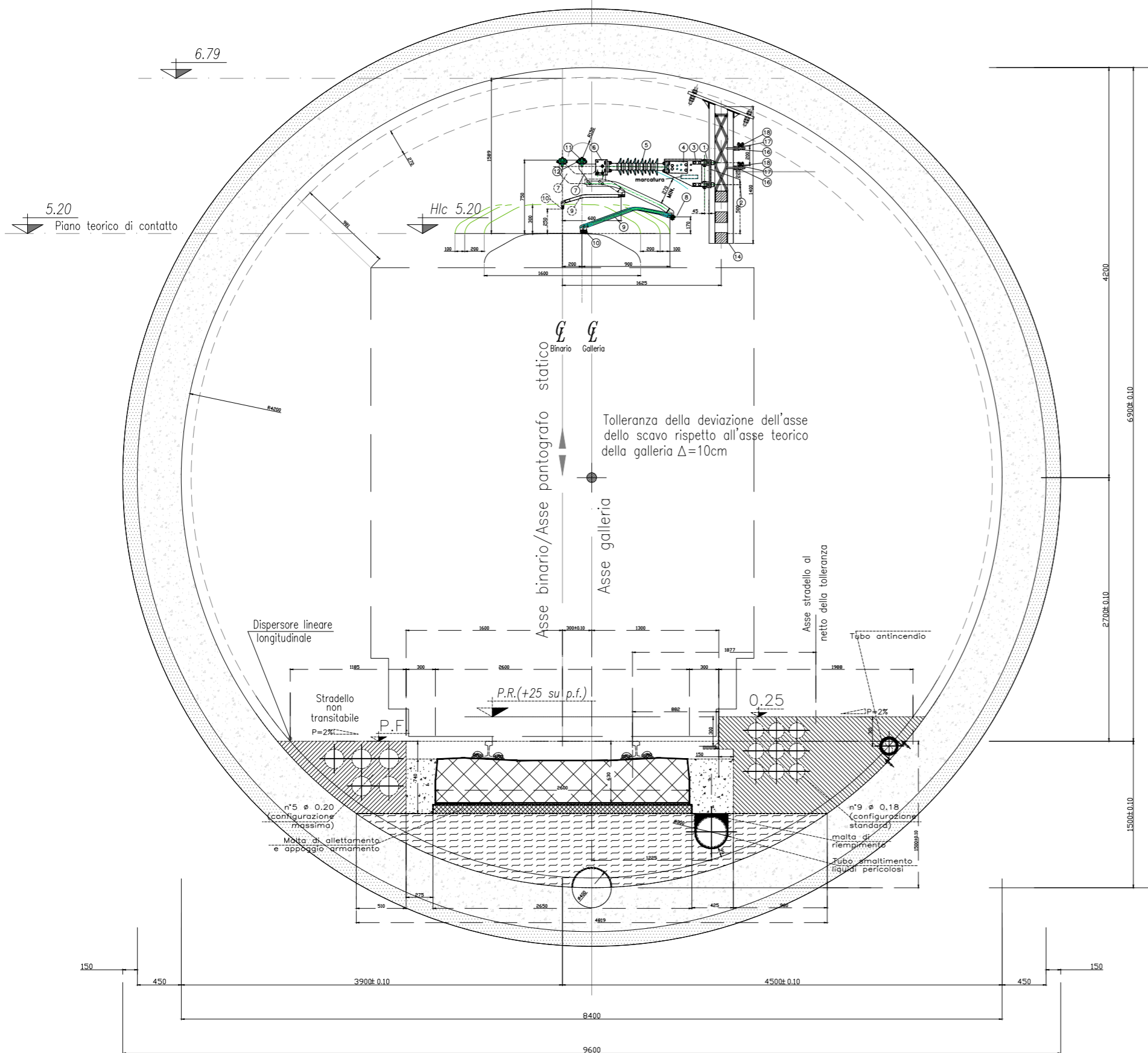
UTILIZZO SOSPENSIONE:

Sospensione per L.C. attiva nei posti di R.A. con poligonazione "0" – configurazione TESA con scavalco conduttura in Fuori Servizio

Sospensione  
3 L.C. 3 kV c.c.  
0 poligonazione "0"  
75 h. sospensione  
R in posto R.A.  
A attiva  
T tesa  
**S3075RAT**

# SEZIONE CORRENTE in RETTIFILO

(SOVRAPPOSIZIONE SOSPENSIONI DI COPPIOLA PER POSTO DI REGOLAZIONE AUTOMATICA)



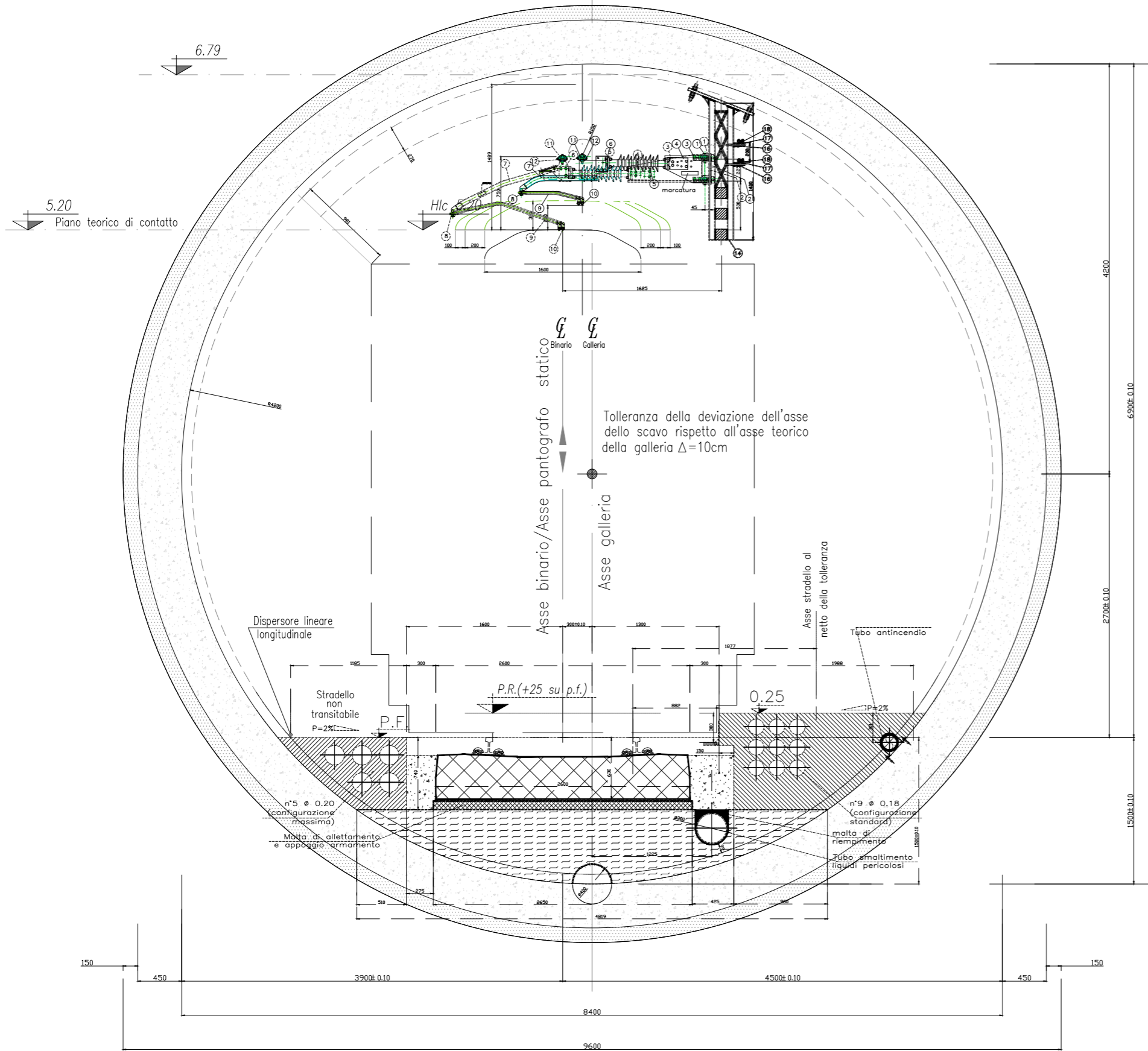
UTILIZZO SOSPENSIONI:  
Coppola per posto di Regolazione Automatica

COPPIOLA 1

**S3075FST**  
**S3175T**

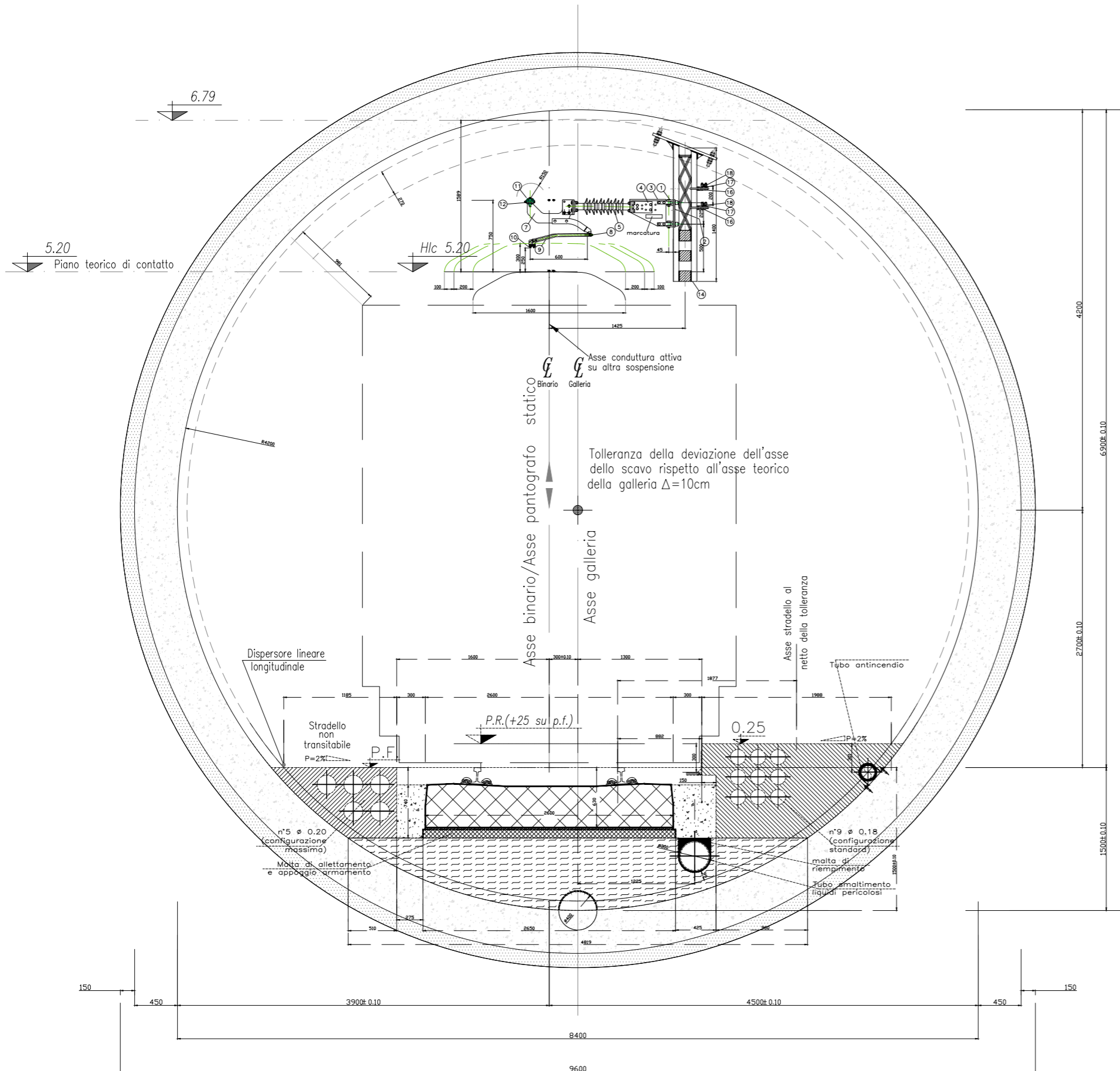
# SEZIONE CORRENTE in RETTIFILO

(SOVRAPPOSIZIONE SOSPENSIONI DI COPPIOLA PER POSTO DI REGOLAZIONE AUTOMATICA)



**S3075RAC**  
**S3175FSC**

SEZIONE CORRENTE  
(RETTIFILO Posto di R.A. (Fuori Servizio)- POL.-20 Tesa)



22					
21					
20					
19					
18	CORDA DI TERRA IN ALLUMINIO Ø 15,75 mm - Sez. 147,1 mm <sup>2</sup>	CEI-UNEL 1436		901-510	
17	MORSETTO PER CORDA DI TERRA	E 66002	2	774-600	
16	ATTACCO DELLA CORDA DI TERRA AL PENDULO (LSU14)	E 54131	2	768-515	
15					
14	SUPPORTO PENDULO 140 X 250 X 1400		1		
13					
12	ATTACCO SNODATO PER MORSETTO PER 2 CORDE PORTANTI	E 64806	1	902-038	
11	MORSETTO DI SOSPENSIONE PER 2 C.P. DA 120 mm <sup>2</sup>	E 64748	1	902-034	
10	MORSETTO PER FILO DI CONTATTO DA 150 mm <sup>2</sup>	E 64467	2	902-033	
9	TIRANTE DI POLIGONAZIONE L=600	E 64688	1	902-092	
8	ATTACCO DI 2 TIRANTI AL BRACCIO DI POLIGONAZIONE	E 64830	1	902-037	
7	BRACCIO DI POLIGONAZIONE Tipo SG0 75FST	E 64691	1	902-113	
6	ATTACCO DEL BRACCIO DI POLIGONAZIONE ALL'ISOLATORE	E 64828	1	902-090	
5	ISOLATORE PORTANTE	E 64827	2	902-089	
4	ATTACCO DELL'ISOLATORE ALLA MENSOLA	E 64826	1	902-088	
3	MENSOLA A SBALZO - TIPO CORTO	E 64825	1	902-087	
2	PIASTRA A 2 FORI	E 64824	1	902-086	
1	ATTACCO A FORCELLA CON CODOLO M24	E 64823	2	902-085	
Pos.	Descrizione	Disegno	Q.tà	Cat./progr.	Peso kg

UTILIZZO SOSPENSIONE:

Sospensione per Fuori Servizio nei posti di R.A. con poligonazione -20 - configurazione TESA

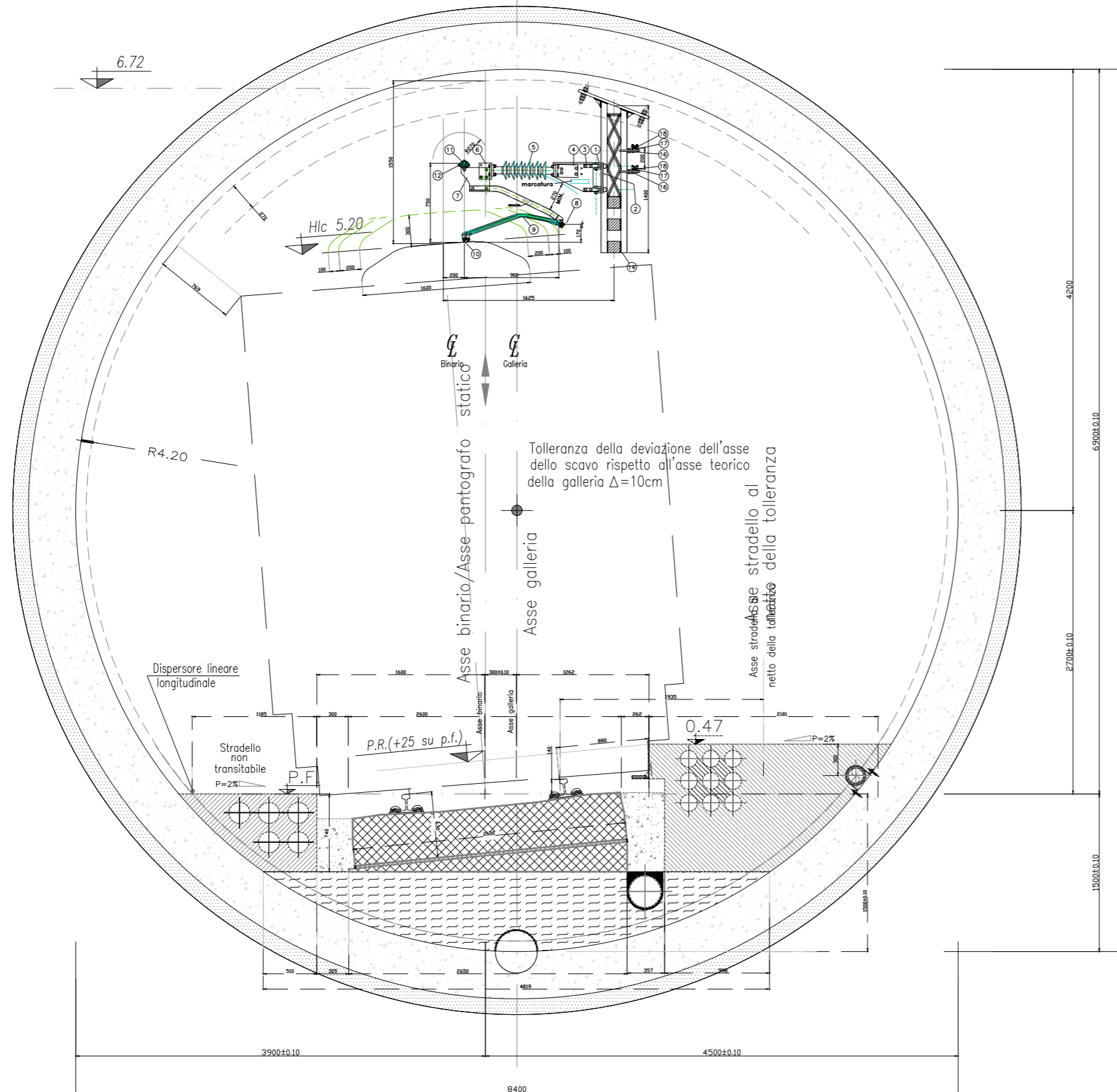
**Sospensione**  
**3 L.C. 3 kV c.c.**  
**2 poligonazione -20**  
**75 h. sospensione**  
**FS fuori servizio**  
**T config. tesa**

**S3275FST**

Fuori Servizio in rettilo - Sospensione TESA



SEZIONE CORRENTE  
(CURVA SX LATO STRADELLO non transitabile)  
POLIGONAZIONE +20



22					
21					
20					
19					
18	CORDA DI TERRA IN ALLUMINIO Ø 15,75 mm - Sez. 147,1 mm <sup>2</sup>	CEI-UNEL 1436	901-510		
17	MORSETTO PER CORDA DI TERRA	E 66002	2	774-600	
16	ATTACCO DELLA CORDA DI TERRA AL PENDULO (LSU14)	E 54131	2	768-515	
15					
14	SUPPORTO PENDULO 140 X 250 X 1400		1		
13			1		
12	ATTACCO SNODATO PER MORSETTO PER 2 CORDE PORTANTI	E 64806	1	902-038	
11	MORSETTO DI SOSPENSIONE PER 2 C.P. DA 120 mm <sup>2</sup>	E 64748	1	902-034	
10	MORSETTO PER FILO DI CONTATTO DA 150 mm <sup>2</sup>	E 64467	2	902-033	
9	TIRANTE DI POLIGONAZIONE L=900	E 64831	1	902-095	
8	ATTACCO DI 2 TIRANTI AL BRACCIO DI POLIGONAZIONE	E 64830	1	902-037	
7	BRACCIO DI POLIGONAZIONE Tipo SG1 75-T	E 64842	1	902-104	
6	ATTACCO DEL BRACCIO DI POLIGONAZIONE ALL'ISOLATORE	E 64828	1	902-090	
5	ISOLATORE PORTANTE	E 64827	2	902-089	
4	ATTACCO DELL'ISOLATORE ALLA MENSOLA	E 64826	1	902-088	
3	MENSOLA A SBALZO - TIPO CORTO	E 64825	1	902-087	
2	PIASTRA A 2 FORI	E 64824	1	902-086	
1	ATTACCO A FORCELLA CON CODOLO M24	E 64823	2	902-085	
Pos.	Descrizione	Disegno	Q.tà	Cat./progr.	Peso kg

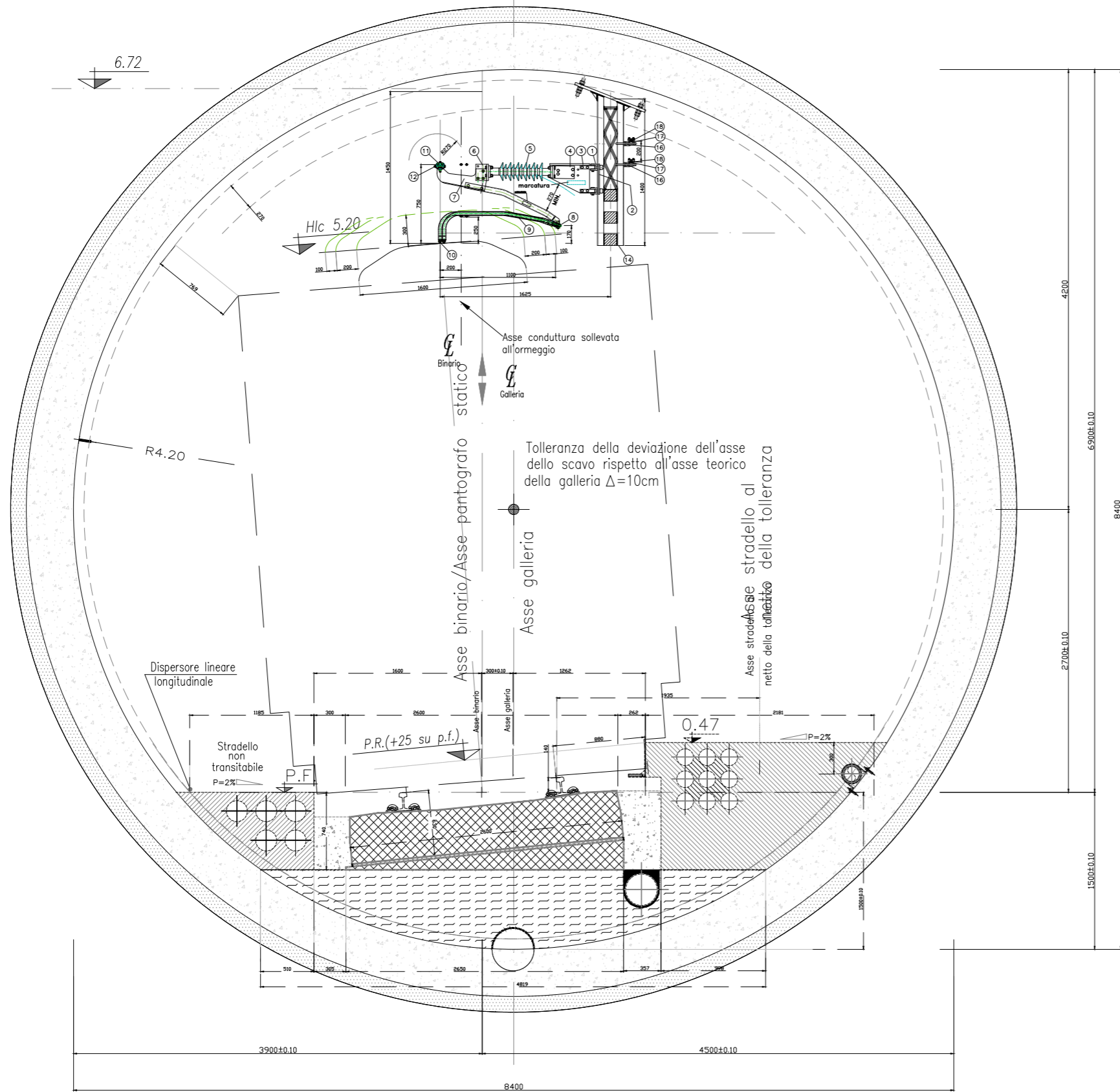
UTILIZZO SOSPENSIONE:

Sospensione normale di linea con pendulo in esterno curva con sopraelevazione S=14 cm ed in configurazione TESA

Sospensione  
3 L.C. 3 kV c.c.  
1 poligonazione +20  
75 h. sospensione  
EC esterno curva

S3175EC

SEZIONE CORRENTE  
 (CURVA SX LATO STRADELLO non transitabile)  
 posto di R.A. POLIGONAZIONE 0

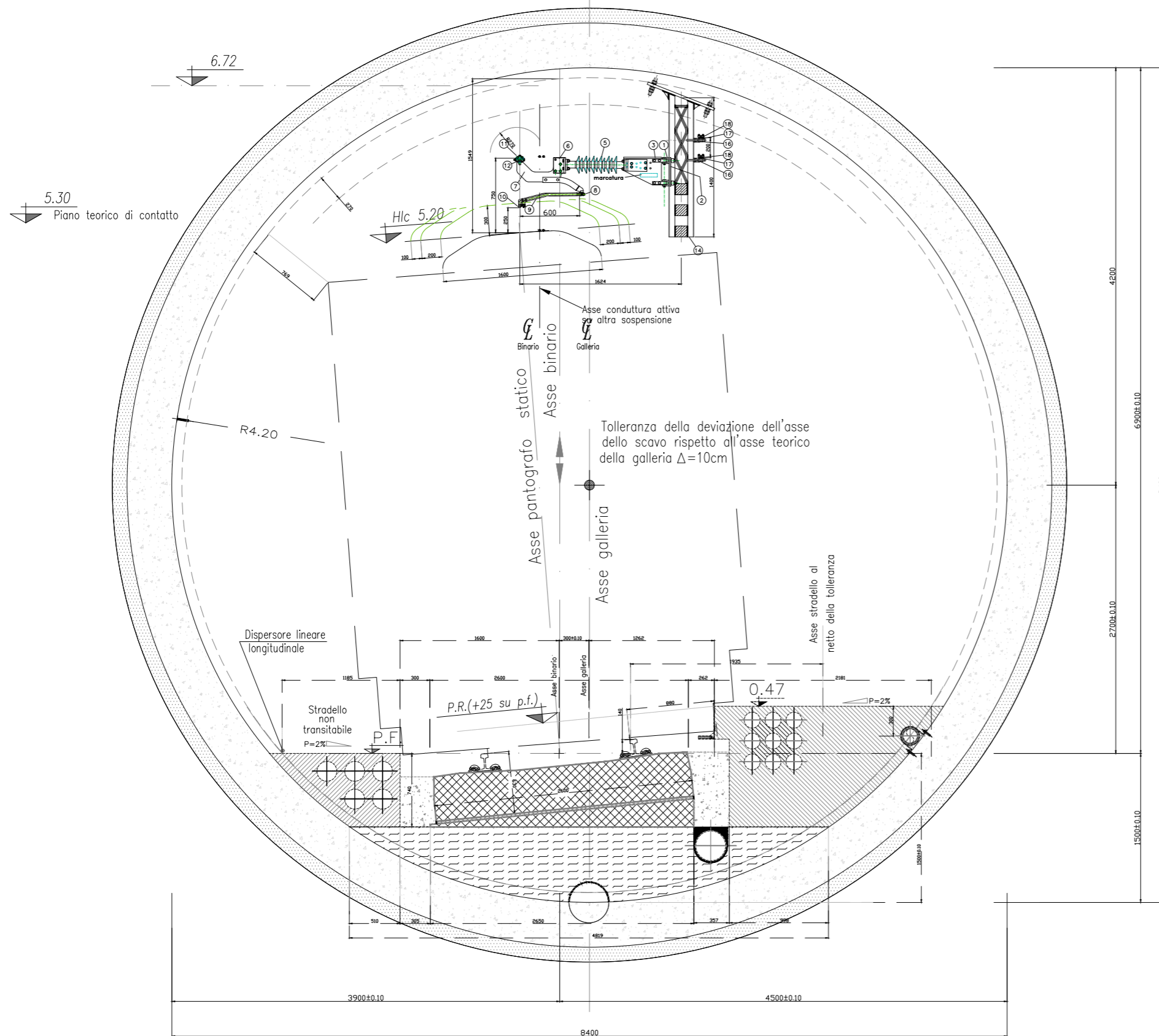


22					
21					
20					
19					
18	CORDA DI TERRA IN ALLUMINIO Ø 15,75 mm - Sez. 147,1 mm <sup>2</sup>	CEI-UNEL 1436	901-510		
17	MORSETTO PER CORDA DI TERRA	E 66002	2	774-600	
16	ATTACCO DELLA CORDA DI TERRA AL PENDULO (LSU14)	E 54131	2	768-515	
15					
14	SUPPORTO PENDULO 140 X 250 X 1400		1		
13					
12	ATTACCO SNODATO PER MORSETTO PER 2 CORDE PORTANTI	E 64806	1	902-038	
11	MORSETTO DI SOSPENSIONE PER 2 C.P. DA 120 mm <sup>2</sup>	E 64748	1	902-034	
10	MORSETTO PER FILO DI CONTATTO DA 150 mm <sup>2</sup>	E 64467	2	902-033	
9	TIRANTE DI POLIGONAZIONE L=1100 A SCAVALCO	E 64693	1	902-101	
8	ATTACCO DI 2 TIRANTI AL BRACCIO DI POLIGONAZIONE	E 64830	1	902-037	
7	BRACCIO DI POLIGONAZIONE Tipo SG0 75SP-T	E 64695	1	902-115	
6	ATTACCO DEL BRACCIO DI POLIGONAZIONE ALL'ISOLATORE	E 64828	1	902-090	
5	ISOLATORE PORTANTE	E 64827	2	902-089	
4	ATTACCO DELL'ISOLATORE ALLA MENSOLA	E 64826	1	902-088	
3	MENSOLA A SBALZO - TIPO CORTO	E 64825	1	902-087	
2	PIASTRA A 2 FORI	E 64824	1	902-086	
1	ATTACCO A FORCELLA CON CODOLO M24	E 64823	2	902-085	
Pos.	Descrizione	Disegno	Q.tà	Cat./progr.	Peso kg

UTILIZZO SOSPENSIONE:  
 Sospensione per posto di R.A. in esterno curva S=14 cm con poligonazione "0" con tirante di poligonazione a scavalco in configurazione TESA

Sospensione  
 3 L.C. 3 kV c.c.  
 0 poligonazione "0"  
 75 h. sospensione  
 R posto di RA  
 A conduttura attiva  
 E esterno curva  
**S3075RAE**

**SEZIONE CORRENTE**  
 (CURVA SX LATO STRADELLO non transitabile)  
 Posto di R.A. (Fuori Servizio) – POL. "0" Tesa – Conduittura Inattiva



22					
21					
20					
19					
18	CORDA DI TERRA IN ALLUMINIO Ø 15,75 mm - Sez. 147,1 mm²	CEI-UNEL 1436	901-510		
17	MORSETTO PER CORDA DI TERRA	E 66002	2	774-600	
16	ATTACCO DELLA CORDA DI TERRA AL PENDULO (LSU14)	E 54131	2	768-515	
15					
14	SUPPORTO PENDULO 140 X 250 X 1400		1		
13					
12	ATTACCO SNODATO PER MORSETTO PER 2 CORDE PORTANTI	E 64806	1	902-038	
11	MORSETTO DI SOSPENSIONE PER 2 C.P. DA 120 mm²	E 64748	1	902-034	
10	MORSETTO PER FILO DI CONTATTO DA 150 mm²	E 64467	2	902-033	
9	TIRANTE DI POLIGONAZIONE L=600	E 64688	1	902-092	
8	ATTACCO DI 2 TIRANTI AL BRACCIO DI POLIGONAZIONE	E 64830	1	902-037	
7	BRACCIO DI POLIGONAZIONE Tipo SGO 75FST	E 64691	1	902-113	
6	ATTACCO DEL BRACCIO DI POLIGONAZIONE ALL'ISOLATORE	E 64828	1	902-090	
5	ISOLATORE PORTANTE	E 64827	2	902-089	
4	ATTACCO DELL'ISOLATORE ALLA MENSOLA	E 64826	1	902-088	
3	MENSOLA A SBALZO - TIPO CORTO	E 64825	1	902-087	
2	PIASTRA A 2 FORI	E 64824	1	902-086	
1	ATTACCO A FORCELLA CON CODOLO M24	E 64823	2	902-085	
Pos.	Descrizione	Disegno	Q.tà	Cat./progr.	Peso kg

**UTILIZZO SOSPENSIONE:**

Sospensione per Fuori Servizio nei posti di R.A. con pendulo in esterno curva con sovrelevazione S014 cm e sospensione con poligonazione "0" – configurazione TESA

**Sospensione**  
**3 L.C. 3 kV c.c.**  
**0 poligonazione "0"**  
**75 h. sospensione**  
**F fuori servizio**  
**EC esterno curva**

**S3075FEC**

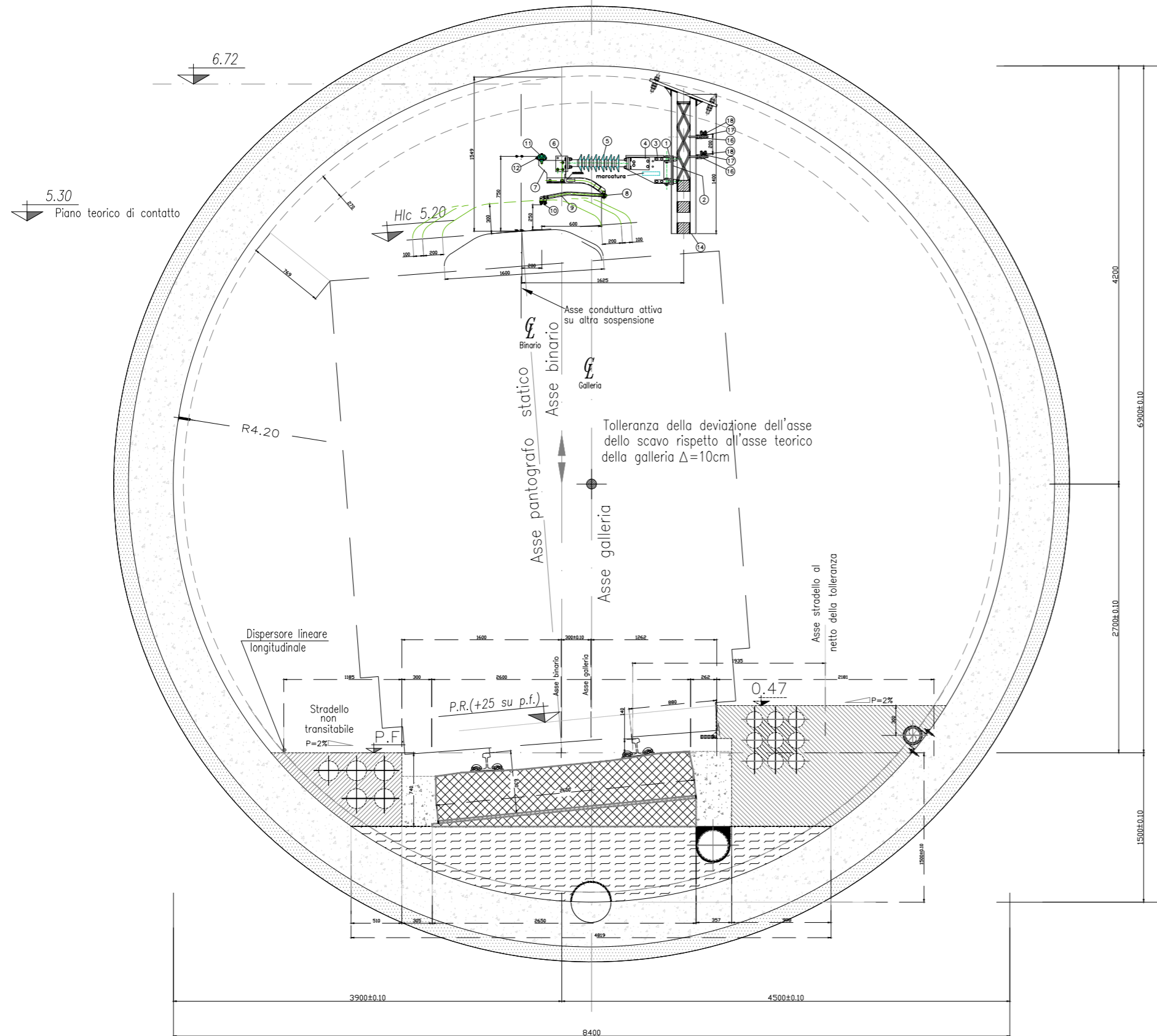
Fuori Servizio in esterno curva



# SEZIONE CORRENTE

(CURVA SX LATO STRADELLO non transitabile)

Posto di R.A. (Fuori Servizio) – POL. "+20" Tesa – Conduttura  
Inattiva



22					
21					
20					
19					
18	CORDA DI TERRA IN ALLUMINIO Ø 15,75 mm - Sez. 147,1 mm <sup>2</sup>	CEI-UNEL 1436	901-510		
17	MORSETTO PER CORDA DI TERRA	E 66002	2 774-600		
16	ATTACCO DELLA CORDA DI TERRA AL PENDULO (LSU14)	E 54131	2 768-515		
15					
14	SUPPORTO PENDULO 140 X 250 X 1400		1		
13					
12	ATTACCO SNODATO PER MORSETTO PER 2 CORDE PORTANTI	E 64806	1 902-038		
11	MORSETTO DI SOSPENSIONE PER 2 C.P. DA 120 mm <sup>2</sup>	E 64748	1 902-034		
10	MORSETTO PER FILO DI CONTATTO DA 150 mm <sup>2</sup>	E 64467	2 902-033		
9	TIRANTE DI POLIGONAZIONE L=600	E 64688	1 902-092		
8	ATTACCO DI 2 TIRANTI AL BRACCIO DI POLIGONAZIONE	E 64830	1 902-037		
7	BRACCIO DI POLIGONAZIONE Tipo SG1 75FST	E 64689	1 902-111		
6	ATTACCO DEL BRACCIO DI POLIGONAZIONE ALL'ISOLATORE	E 64828	1 902-090		
5	ISOLATORE PORTANTE	E 64827	2 902-089		
4	ATTACCO DELL'ISOLATORE ALLA MENSOLA	E 64826	1 902-088		
3	MENSOLA A SBALZO - TIPO CORTO	E 64825	1 902-087		
2	PIASTRA A 2 FORI	E 64824	1 902-086		
1	ATTACCO A FORCELLA CON CODOLO M24	E 64823	2 902-085		
Pos.	Descrizione	Disegno	Q.tà	Cat./progr.	Peso kg

**UTILIZZO SOSPENSIONE:**  
Sospensione per Fuori Servizio nei posti di R.A. con pendulo in esterno curva con sovrelevazione S=14 cm e con poligonazione "+20" – configurazione TESA

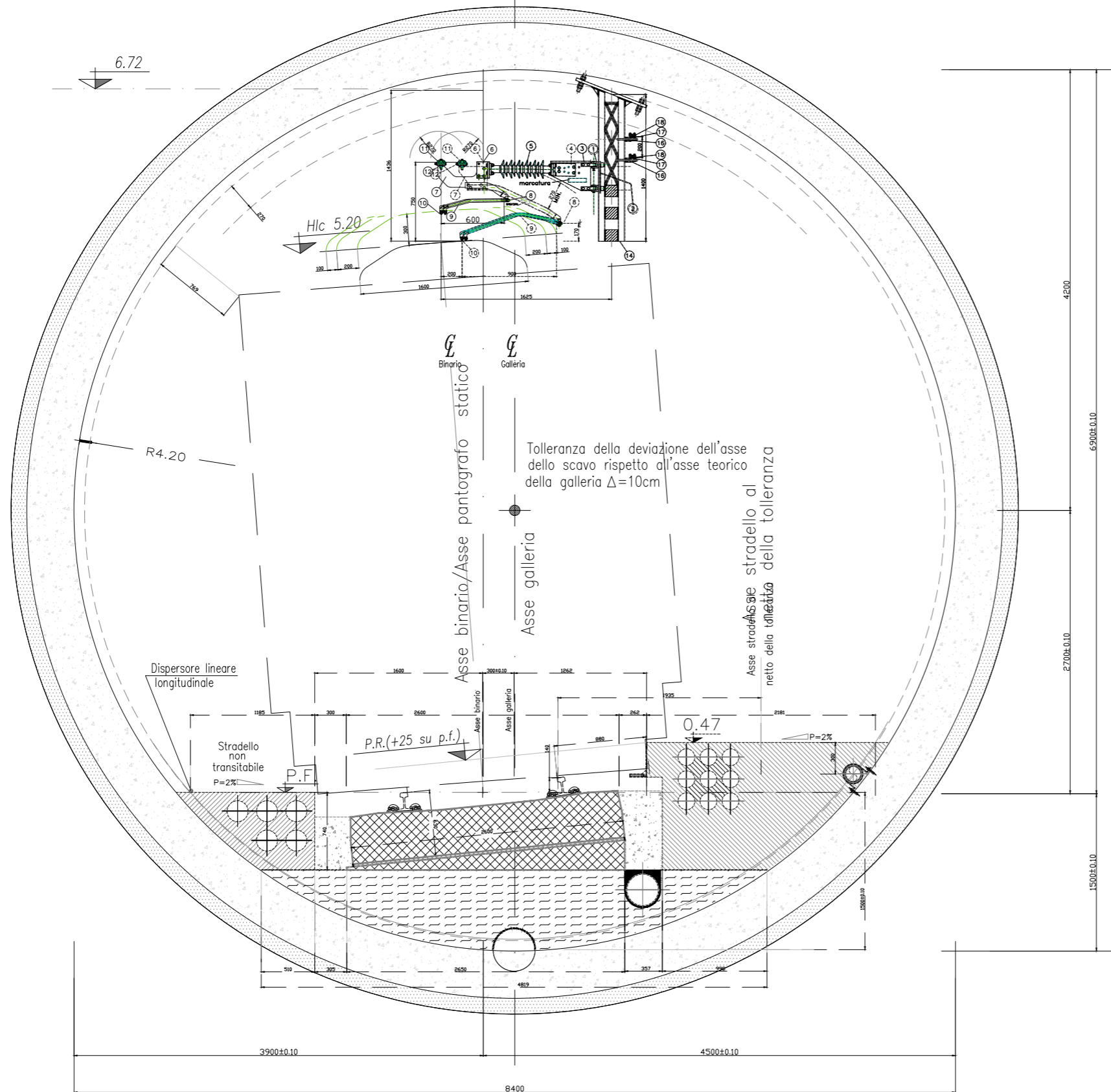
**Sospensione**  
**3 L.C. 3 kV c.c.**  
**1 poligonazione +20**  
**75 h. sospensione**  
**F fuori servizio**  
**EC esterno curva**

**S3175FEC**  
Fuori Servizio in esterno curva



# SEZIONE CORRENTE in CURVA

(CURVA SX LATO STRADELLO non transitabile)  
 (SOVRAPPOSIZIONE SOSPENSIONI DI COPPIOLA PER POSTO DI  
 REGOLAZIONE AUTOMATICA)

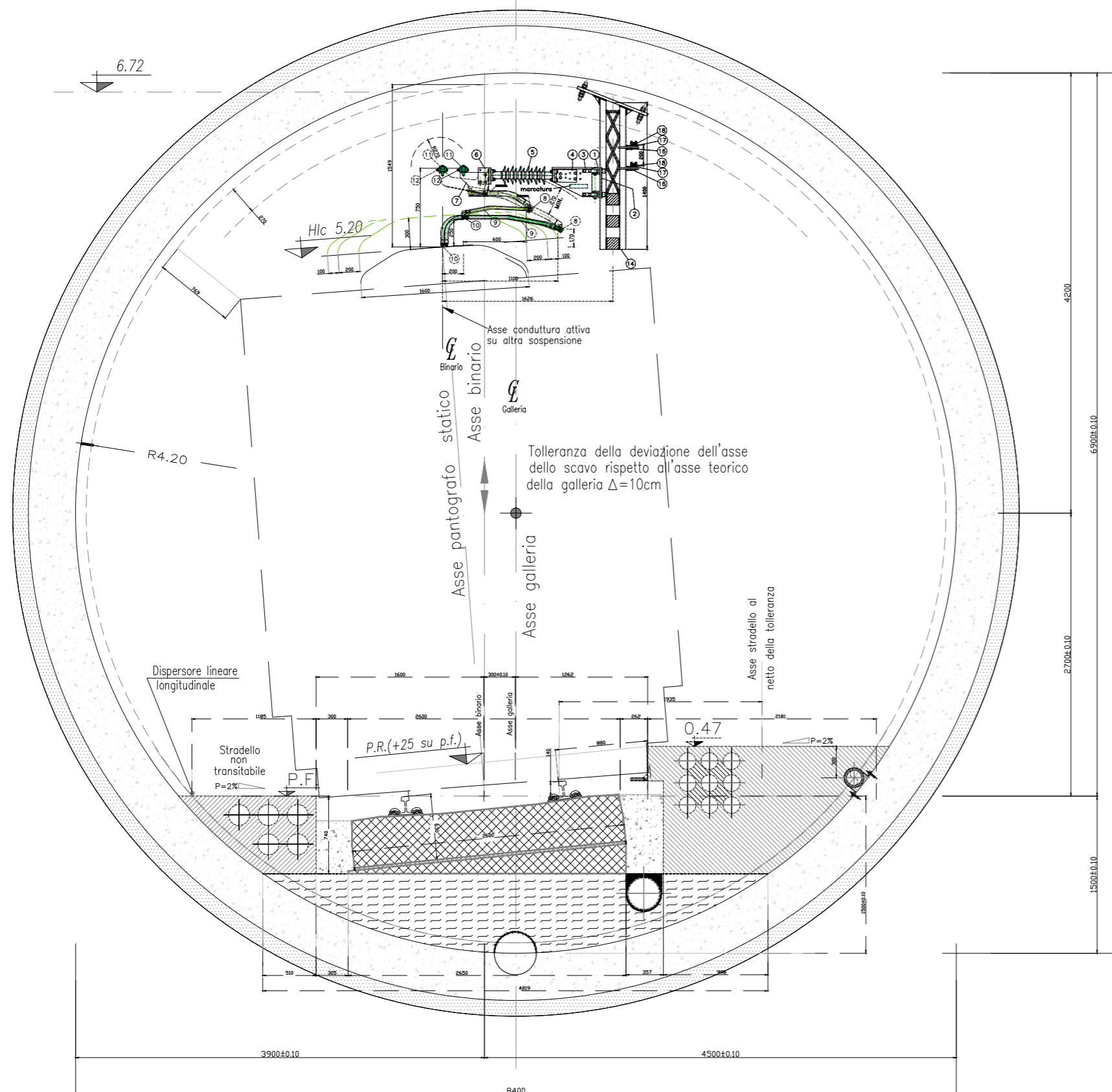


UTILIZZO SOSPENSIONI:  
 Coppia per posto di Regolazione Automatica in curva – penduli esterno curva con  
 sovrapposizione S=14 cm.  
 COPPIOLA 1

# S3175EC S3075FEC

Fuori Servizio in esterno curva

SEZIONE CORRENTE in CURVA  
 (CURVA SX LATO STRADELLO non transitabile)  
 (SOVRAPPOSIZIONE SOSPENSIONI DI COPPIOLA PER POSTO DI  
 REGOLAZIONE AUTOMATICA)



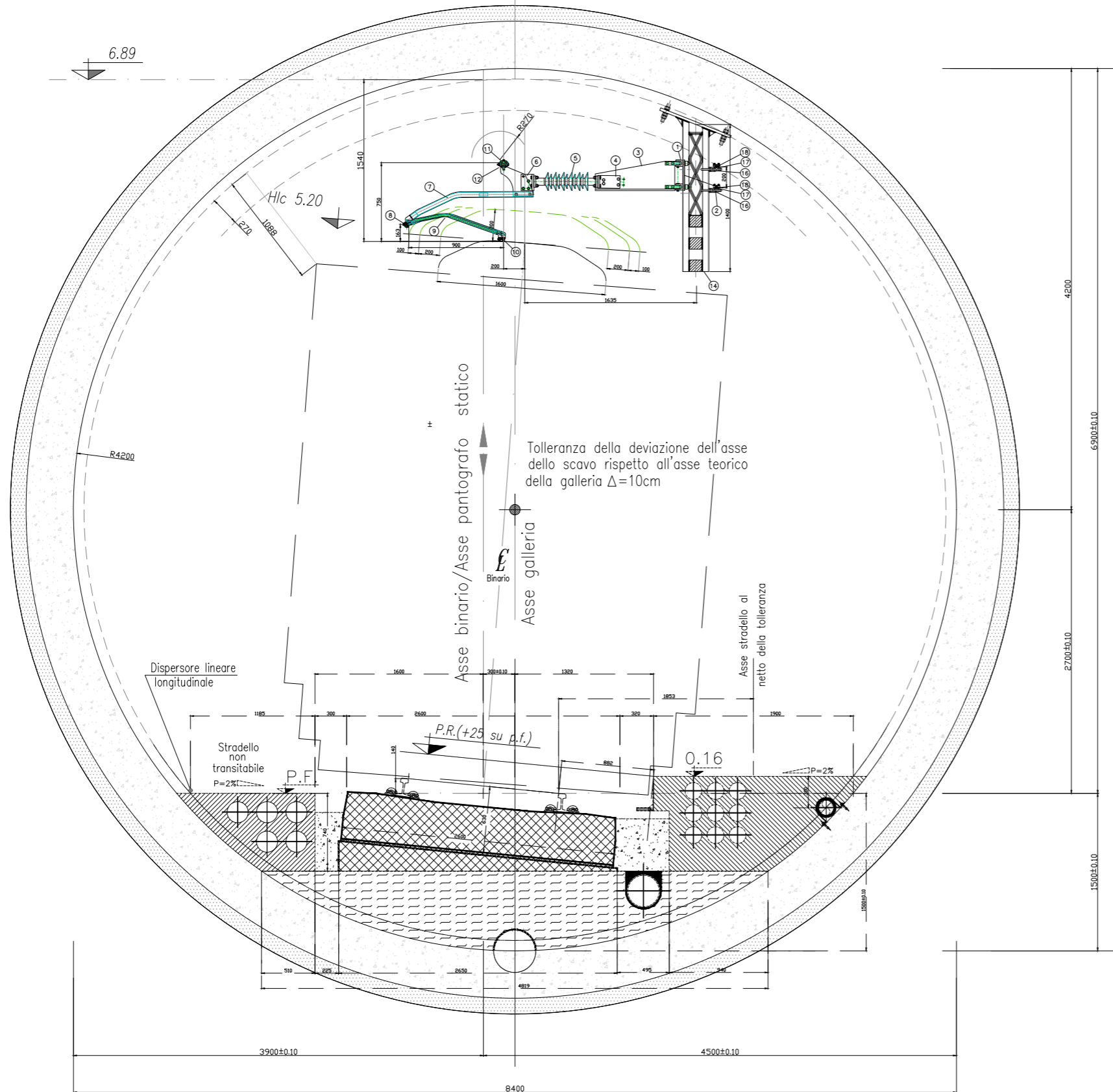
UTILIZZO SOSPENSIONI:  
 Coppiola per posto di Regolazione Automatica in curva – penduli esterno curva con  
 sovrelevazione S=14 cm.  
 COPPIOLA 2

**S3075RAE**

**S3175FEC**

Fuori Servizio in esterno curva

**SEZIONE CORRENTE**  
 (CURVA DX LATO OPPOSTO ALLO STRADELLO non transitabile)  
 POLIGONAZIONE -20



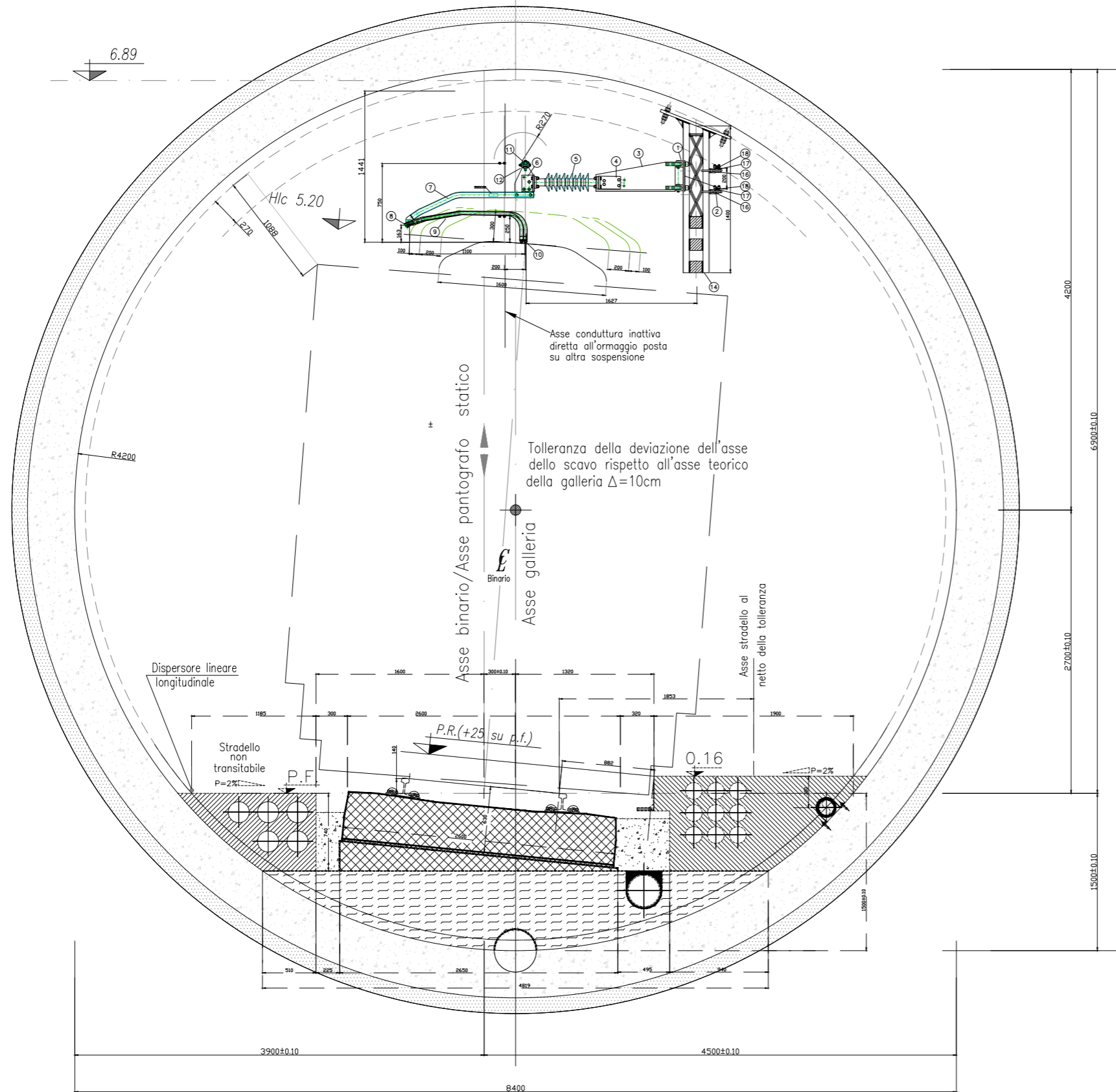
22					
21					
20					
19					
18	CORDA DI TERRA IN ALLUMINIO Ø 15,75 mm - Sez. 147,1 mm <sup>2</sup>	CEI-UNEL 1436	901-510		
17	MORSETTO PER CORDA DI TERRA	E 66002	2	774-600	
16	ATTACCO DELLA CORDA DI TERRA AL PENDULO (LSU14)	E 54131	2	768-515	
15					
14	SUPPORTO PENDULO 140 X 250 X 1400		1		
13					
12	ATTACCO SNODATO PER MORSETTO PER 2 CORDE PORTANTI	E 64806	1	902-038	
11	MORSETTO DI SOSPENSIONE PER 2 C.P. DA 120 mm <sup>2</sup>	E 64748	1	902-034	
10	MORSETTO PER FILO DI CONTATTO DA 150 mm <sup>2</sup>	E 64467	2	902-033	
9	TIRANTE DI POLIGONAZIONE L=900	E 64831	1	902-095	
8	ATTACCO DI 2 TIRANTI AL BRACCIO DI POLIGONAZIONE	E 64830	1	902-037	
7	BRACCIO DI POLIGONAZIONE Tipo SG2 75-C	E 64687	1	902-110	
6	ATTACCO DEL BRACCIO DI POLIGONAZIONE ALL'ISOLATORE	E 64828	1	902-090	
5	ISOLATORE PORTANTE	E 64827	2	902-089	
4	ATTACCO DELL'ISOLATORE ALLA MENSOLA	E 64826	1	902-088	
3	MENSOLA A SBALZO - TIPO LUNGO	E 64820	1	902-099	
2	PIASTRA A 2 FORI	E 64824	1	902-086	
1	ATTACCO A FORCELLA CON CODOLO M24	E 64823	2	902-085	
Pos.	Descrizione	Disegno	Q.tà	Cat./progr.	Peso kg

UTILIZZO SOSPENSIONE:  
 Sospensione normale di linea con pendulo in interno curva con sopraelevazione S=14 cm con poligonazione -20 ed in configurazione COMPRESSA.

**Sospensione**  
**3 L.C. 3 kV c.c.**  
**2 poligonazione -20**  
**75 h. sospensione**  
**IC interno curva**

**S3275IC**

SEZIONE CORRENTE  
 (CURVA DX LATO OPPOSTO ALLO STRADELLO non transitabile)  
 POLIGONAZIONE "0"



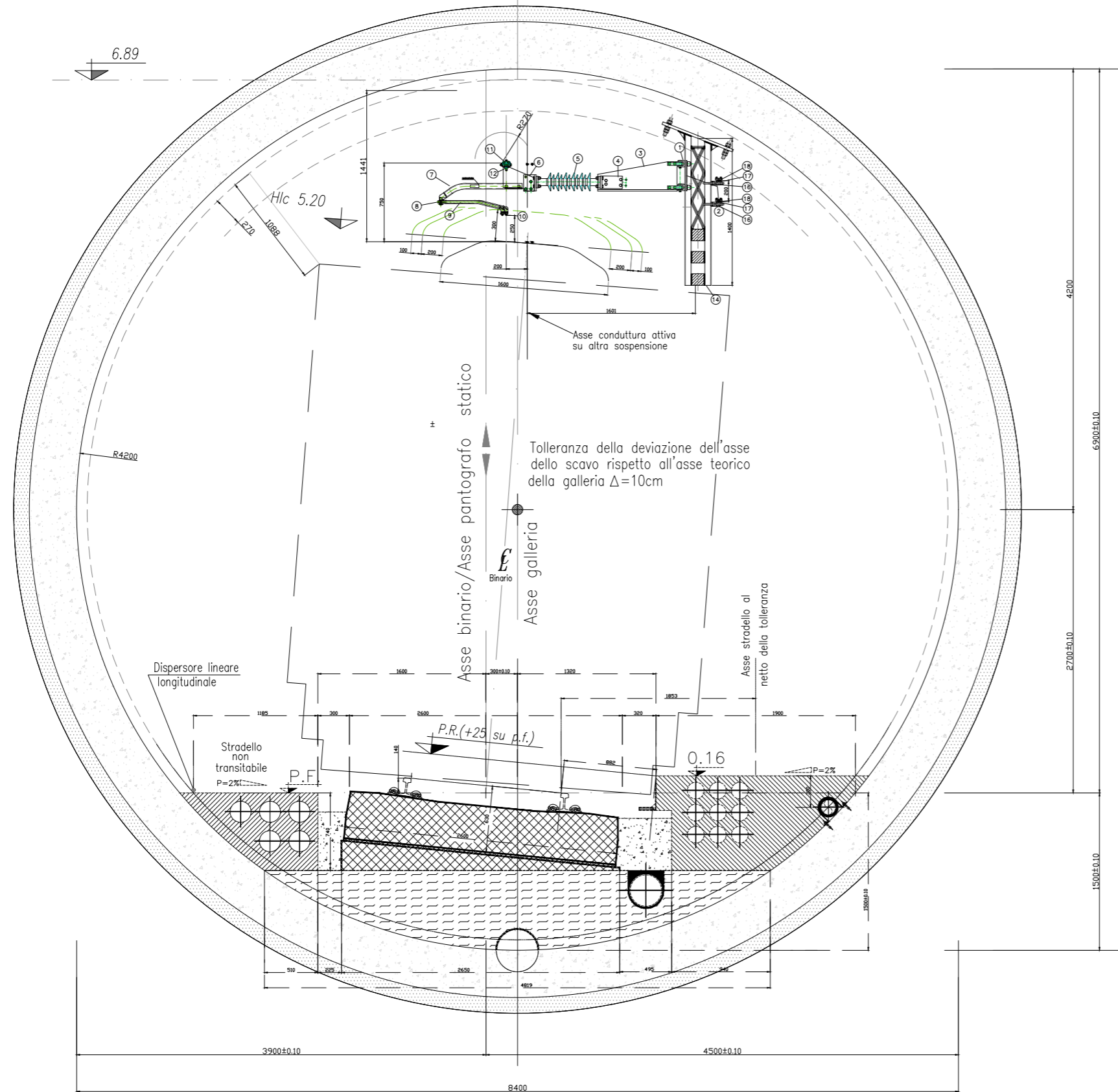
22					
21					
20					
19					
18	CORDA DI TERRA IN ALLUMINIO Ø 15,75 mm - Sez. 147,1 mm <sup>2</sup>	CEI-UNEL 1436	901-510		
17	MORSETTO PER CORDA DI TERRA	E 66002	2	774-600	
16	ATTACCO DELLA CORDA DI TERRA AL PENDULO (LSU14)	E 54131	2	768-515	
15					
14	SUPPORTO PENDULO 140 X 250 X 1400		1		
13					
12	ATTACCO SNODATO PER MORSETTO PER 2 CORDE PORTANTI	E 64806	1	902-038	
11	MORSETTO DI SOSPENSIONE PER 2 C.P. DA 120 mm <sup>2</sup>	E 64748	1	902-034	
10	MORSETTO PER FILO DI CONTATTO DA 150 mm <sup>2</sup>	E 64467	2	902-033	
9	TIRANTE DI POLIGONAZIONE L=1100 A SCAVALCO	E 64693	1	902-101	
8	ATTACCO DI 2 TIRANTI AL BRACCIO DI POLIGONAZIONE	E 64830	1	902-037	
7	BRACCIO DI POLIGONAZIONE - TIPO SG0 75-C	E 64685	1	902-108	
6	ATTACCO DEL BRACCIO DI POLIGONAZIONE ALL'ISOLATORE	E 64828	1	902-090	
5	ISOLATORE PORTANTE	E 64827	2	902-089	
4	ATTACCO DELL'ISOLATORE ALLA MENSOLA	E 64826	1	902-088	
3	MENSOLA A SBALZO - TIPO LUNGO	E 64820	1	902-099	
2	PIASTRA A 2 FORI	E 64824	1	902-086	
1	ATTACCO A FORCELLA CON CODOLO M24	E 64823	2	902-085	
Pos.	Descrizione	Disegno	Q.tà	Cat./progr.	Peso kg

UTILIZZO SOSPENSIONE:  
 Sospensione di coppia per LC attiva con pendulo in interno curva con sopraelevazione  
 S=14 cm con poligonazione "0" - Tirante di poligonazione a scavalco - in  
 configurazione COMPRESSA.

Sospensione  
 3 L.C. 3 kV c.c.  
 0 poligonazione "0"  
 75 h. sospensione  
 R per posto di R.A.  
 I int. curva attiva  
 C compressa  
**S3075RIC**



SEZIONE CORRENTE  
 (CURVA DX LATO OPPOSTO ALLO STRADELLO non transitabile)  
 POLIGONAZIONE -20



22					
21					
20					
19					
18	CORDA DI TERRA IN ALLUMINIO Ø 15,75 mm - Sez. 147,1 mm²	CEI-UNEL 1436	901-510		
17	MORSETTO PER CORDA DI TERRA	E 66002	2	774-600	
16	ATTACCO DELLA CORDA DI TERRA AL PENDULO (LSU14)	E 54131	2	768-515	
15					
14	SUPPORTO PENDULO 140 X 250 X 1400		1		
13					
12	ATTACCO SNODATO PER MORSETTO PER 2 CORDE PORTANTI	E 64806	1	902-038	
11	MORSETTO DI SOSPENSIONE PER 2 C.P. DA 120 mm²	E 64748	1	902-034	
10	MORSETTO PER FILO DI CONTATTO DA 150 mm²	E 64467	2	902-033	
9	TIRANTE DI POLIGONAZIONE L=600	E 64688	1	902-092	
8	ATTACCO DI 2 TIRANTI AL BRACCIO DI POLIGONAZIONE	E 64830	1	902-037	
7	BRACCIO DI POLIGONAZIONE Tipo SG2 75FS-C	E 64694	1	902-117	
6	ATTACCO DEL BRACCIO DI POLIGONAZIONE ALL'ISOLATORE	E 64828	1	902-090	
5	ISOLATORE PORTANTE	E 64827	2	902-089	
4	ATTACCO DELL'ISOLATORE ALLA MENSOLA	E 64826	1	902-088	
3	MENSOLA A SBALZO - TIPO LUNGO	E 64820	1	902-099	
2	PIASTRA A 2 FORI	E 64824	1	902-086	
1	ATTACCO A FORCELLA CON CODOLO M24	E 64823	2	902-085	
Pos.	Descrizione	Disegno	Q.tà	Cat./progr.	Peso kg

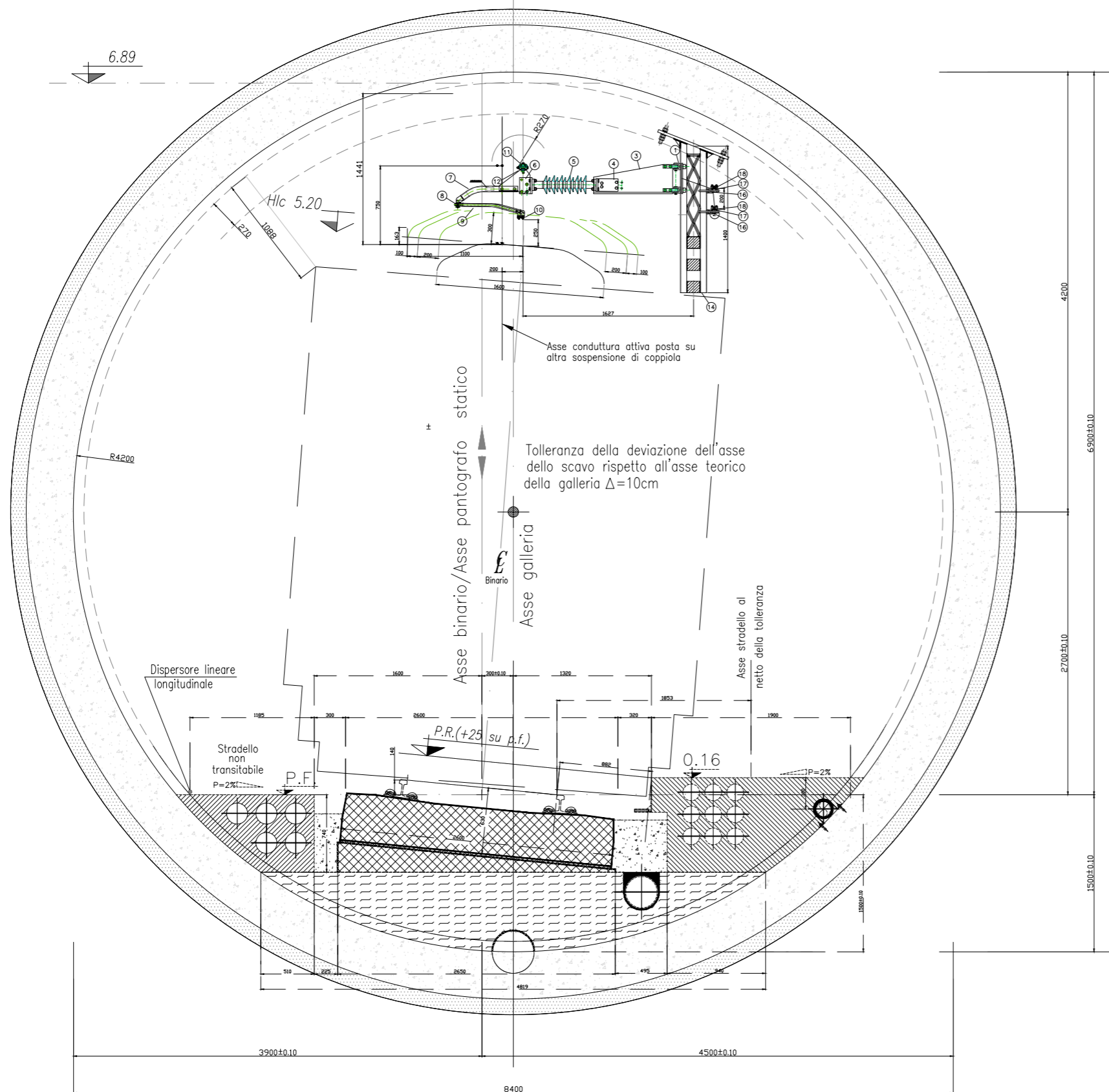
UTILIZZO SOSPENSIONE:

Sospensione di coppia per LC Fuori Servizio con pendulo in interno curva con sovrelevazione S=14 cm con poligonazione -20 ed in configurazione COMPRESSA.

Sospensione  
 3 L.C. 3 kV c.c.  
 2 poligonazione -20  
 75 h. sospensione  
 F per fuori servizio  
 IC interno curva

**S3275FIC**

SEZIONE CORRENTE  
(CURVA DX LATO OPPOSTO ALLO STRADELLO non transitabile)  
POLIGONAZIONE "0"



22					
21					
20					
19					
18	CORDA DI TERRA IN ALLUMINIO Ø 15,75 mm - Sez. 147,1 mm²	CEI-UNEL 1436	901-510		
17	MORSETTO PER CORDA DI TERRA	E 66002	2 774-600		
16	ATTACCO DELLA CORDA DI TERRA AL PENDULO (LSU14)	E 54131	2 768-515		
15					
14	SUPPORTO PENDULO 140 X 250 X 1400		1		
13					
12	ATTACCO SNODATO PER MORSETTO PER 2 CORDE PORTANTI	E 64806	1 902-038		
11	MORSETTO DI SOSPENSIONE PER 2 C.P. DA 120 mm²	E 64748	1 902-034		
10	MORSETTO PER FILO DI CONTATTO DA 150 mm²	E 64467	2 902-033		
9	TIRANTE DI POLIGONAZIONE L=600	E 64688	1 902-092		
8	ATTACCO DI 2 TIRANTI AL BRACCIO DI POLIGONAZIONE	E 64830	1 902-037		
7	BRACCIO DI POLIGONAZIONE - TIPO SGO 75-FSC	E 64692	1 902-114		
6	ATTACCO DEL BRACCIO DI POLIGONAZIONE ALL'ISOLATORE	E 64828	1 902-090		
5	ISOLATORE PORTANTE	E 64827	2 902-089		
4	ATTACCO DELL'ISOLATORE ALLA MENSOLA	E 64826	1 902-088		
3	MENSOLA A SBALZO - TIPO LUNGO	E 64820	1 902-099		
2	PIASTRA A 2 FORI	E 64824	1 902-086		
1	ATTACCO A FORCELLA CON CODOLO M24	E 64823	2 902-085		
Pos.	Descrizione	Disegno	Q.tà	Cat./progr.	Peso kg

UTILIZZO SOSPENSIONE:

Sospensione di coppia per LC inattiva con pendulo in interno curva con sopraelevazione S=14 cm con poligonazione "0" - Tirante di poligonazione da 600 mm - in configurazione COMPRESSA.

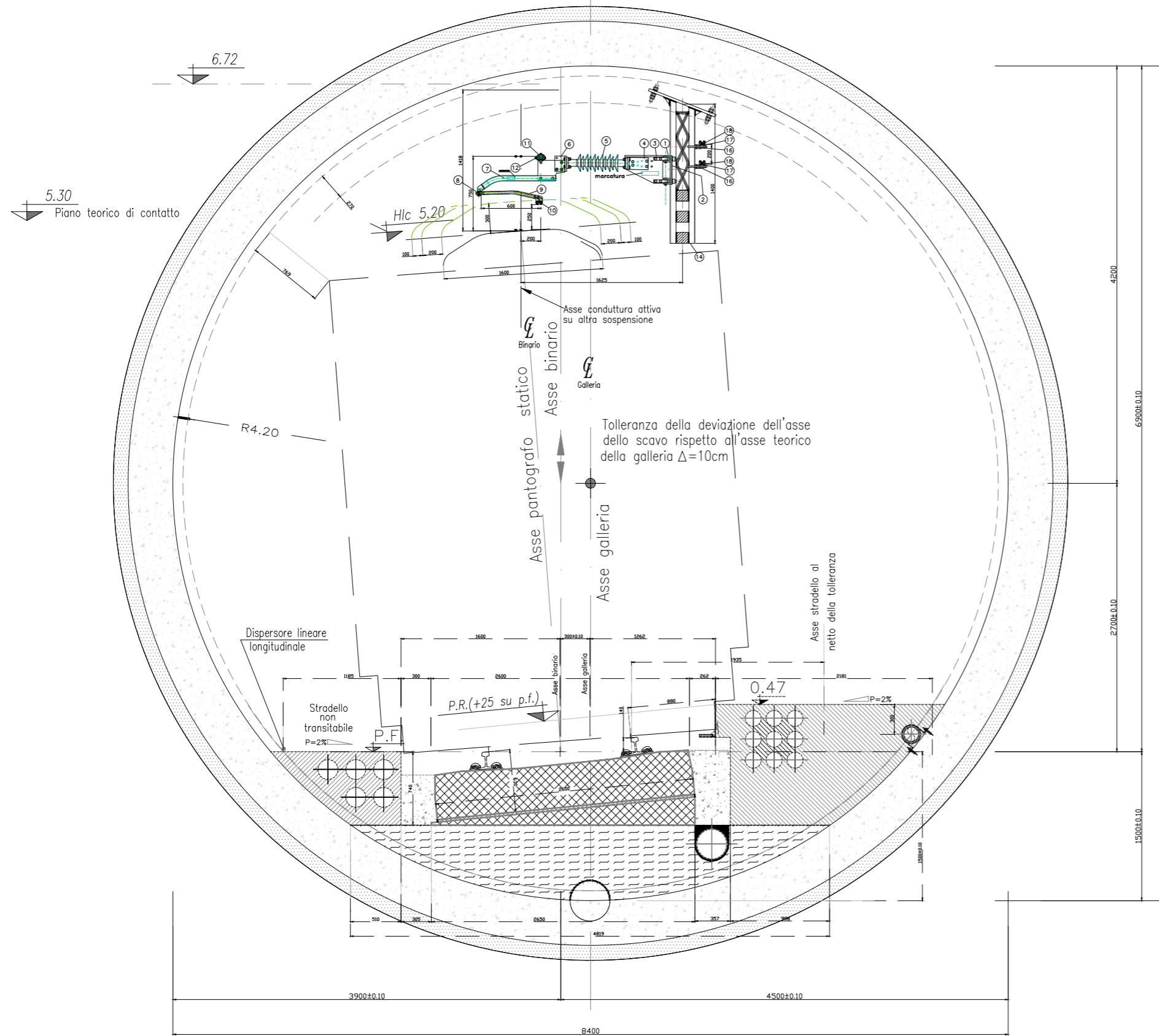
**Sospensione**  
**3 L.C. 3 kV c.c.**  
**0 poligonazione "0"**  
**75 h. sospensione**  
**F per fuori servizio**  
**IC interno curva**

**S3075FIC**

# SEZIONE CORRENTE

(CURVA SX LATO STRADELLO non transitabile)

Posto di R.A. (Fuori Servizio) – POL. "+20" Compressa – Conduittura Inattiva



22					
21					
20					
19					
18	CORDA DI TERRA IN ALLUMINIO Ø 15,75 mm - Sez. 147,1 mm <sup>2</sup>	CE-UNEL 1436	901-510		
17	MORSETTO PER CORDA DI TERRA	E 66002	2	774-600	
16	ATTACCO DELLA CORDA DI TERRA AL PENDULO (LSU14)	E 54131	2	768-515	
15					
14	SUPPORTO PENDULO 140 X 250 X 1400		1		
13					
12	ATTACCO SNODATO PER MORSETTO PER 2 CORDE PORTANTI	E 64806	1	902-038	
11	MORSETTO DI SOSPENSIONE PER 2 C.P. DA 120 mm <sup>2</sup>	E 64748	1	902-034	
10	MORSETTO PER FILO DI CONTATTO DA 150 mm <sup>2</sup>	E 64467	2	902-033	
9	TIRANTE DI POLIGONAZIONE L=600	E 64688	1	902-092	
8	ATTACCO DI 2 TIRANTI AL BRACCIO DI POLIGONAZIONE	E 64830	1	902-037	
7	BRACCIO DI POLIGONAZIONE Tipo SG1 75FSC	E 64690	1	902-112	
6	ATTACCO DEL BRACCIO DI POLIGONAZIONE ALL'ISOLATORE	E 64828	1	902-090	
5	ISOLATORE PORTANTE	E 64827	2	902-089	
4	ATTACCO DELL'ISOLATORE ALLA MENSOLA	E 64826	1	902-088	
3	MENSOLA A SBALZO - TIPO CORTO	E 64825	1	902-087	
2	PIASTRA A 2 FORI	E 64824	1	902-086	
1	ATTACCO A FORCELLA CON CODOLO M24	E 64823	2	902-085	
Pos.	Descrizione	Disegno	Q.tà	Cat./progr.	Peso kg

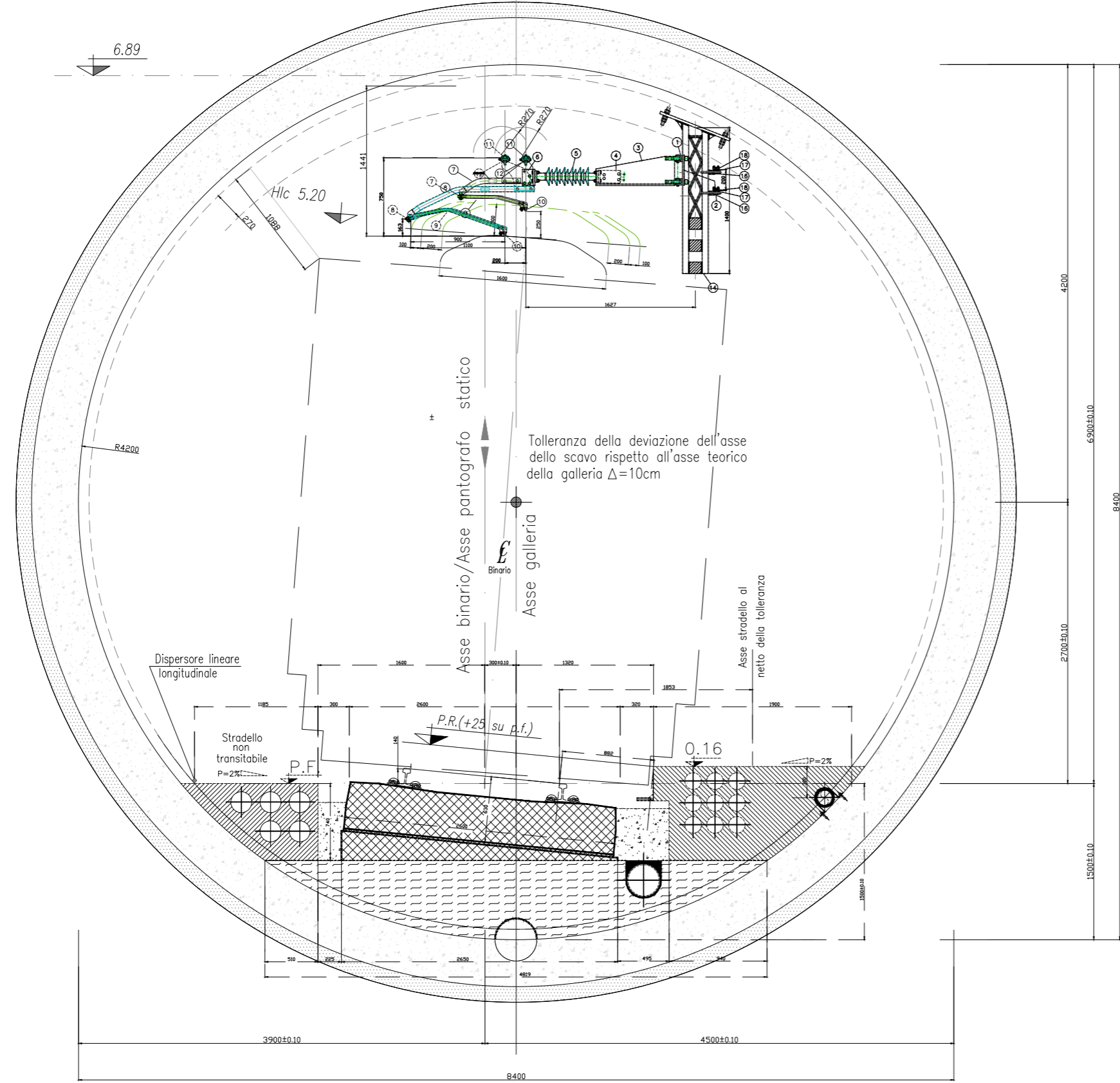
## UTILIZZO SOSPENSIONE:

Sospensione per Fuori Servizio nei posti di R.A. con pendulo in esterno curva con sopraelevazione S=14 cm e con poligonazione "+20" – configurazione COMPRESSA

**Sospensione**  
**3 L.C. 3 kV c.c.**  
**1 poligonazione +20**  
**75 h. sospensione**  
**F fuori servizio**  
**E esterno curva**  
**X conf. compressa**  
**S3175FEX**

Fuori Servizio in esterno curva in  
configurazione compressa

SEZIONE CORRENTE in CURVA  
 (CURVA DX OPPOSTO A LATO STRADELLO non transitabile)  
 (SOVRAPPOSIZIONE SOSPENSIONI DI COPPIOLA PER POSTO DI  
 REGOLAZIONE AUTOMATICA)

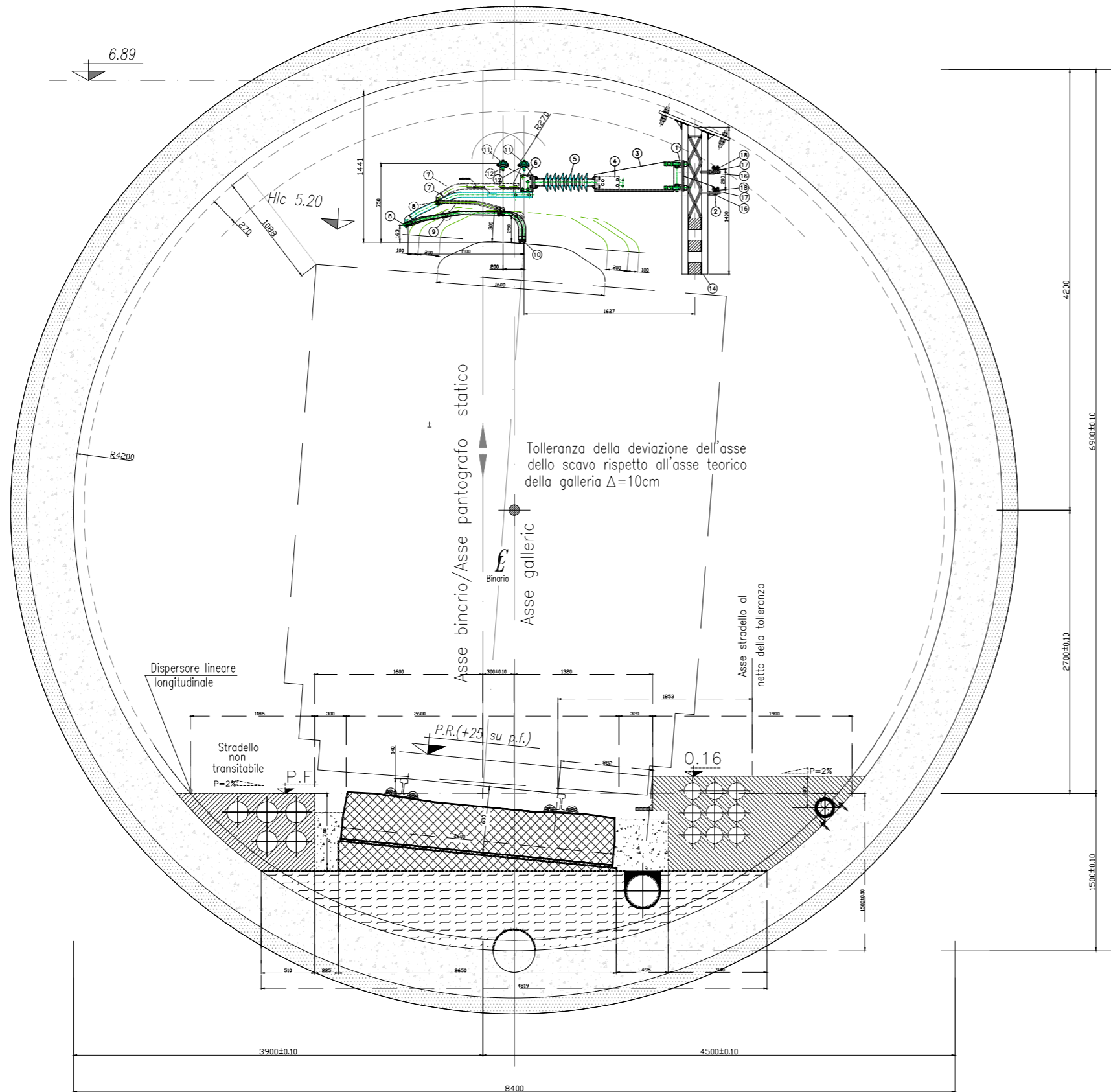


UTILIZZO SOSPENSIONI:  
 Coppola per posto di Regolazione Automatica in curva – penduli interno curva con  
 soprelevazione S=14 cm.  
 COPPIOLA 1

S3275IC  
 S3075FIC



SEZIONE CORRENTE in CURVA  
 (CURVA DX OPPOSTO A LATO STRADELLO non transitabile)  
 (SOVRAPPOSIZIONE SOSPENSIONI DI COPPIOLA PER POSTO DI  
 REGOLAZIONE AUTOMATICA)

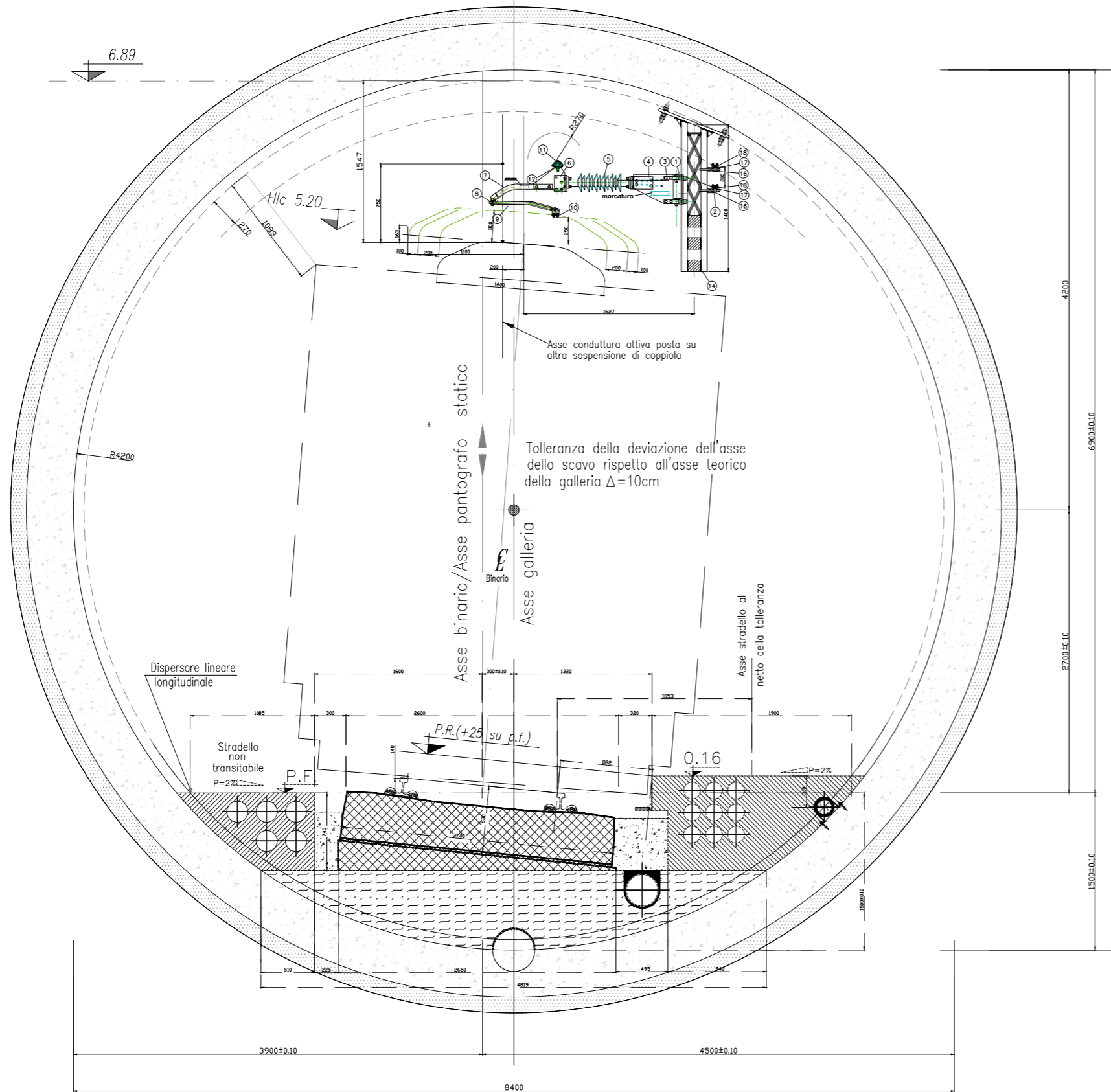


UTILIZZO SOSPENSIONI:  
 Coppola per posto di Regolazione Automatica in curva – penduli interno curva con  
 sopraelevazione S=14 cm.

COPPIOLA 1

S3275FIC  
 S3075RAC

SEZIONE CORRENTE  
 (CURVA DX LATO OPPOSTO ALLO STRADELLO non transitabile)  
 POLIGONAZIONE "0"



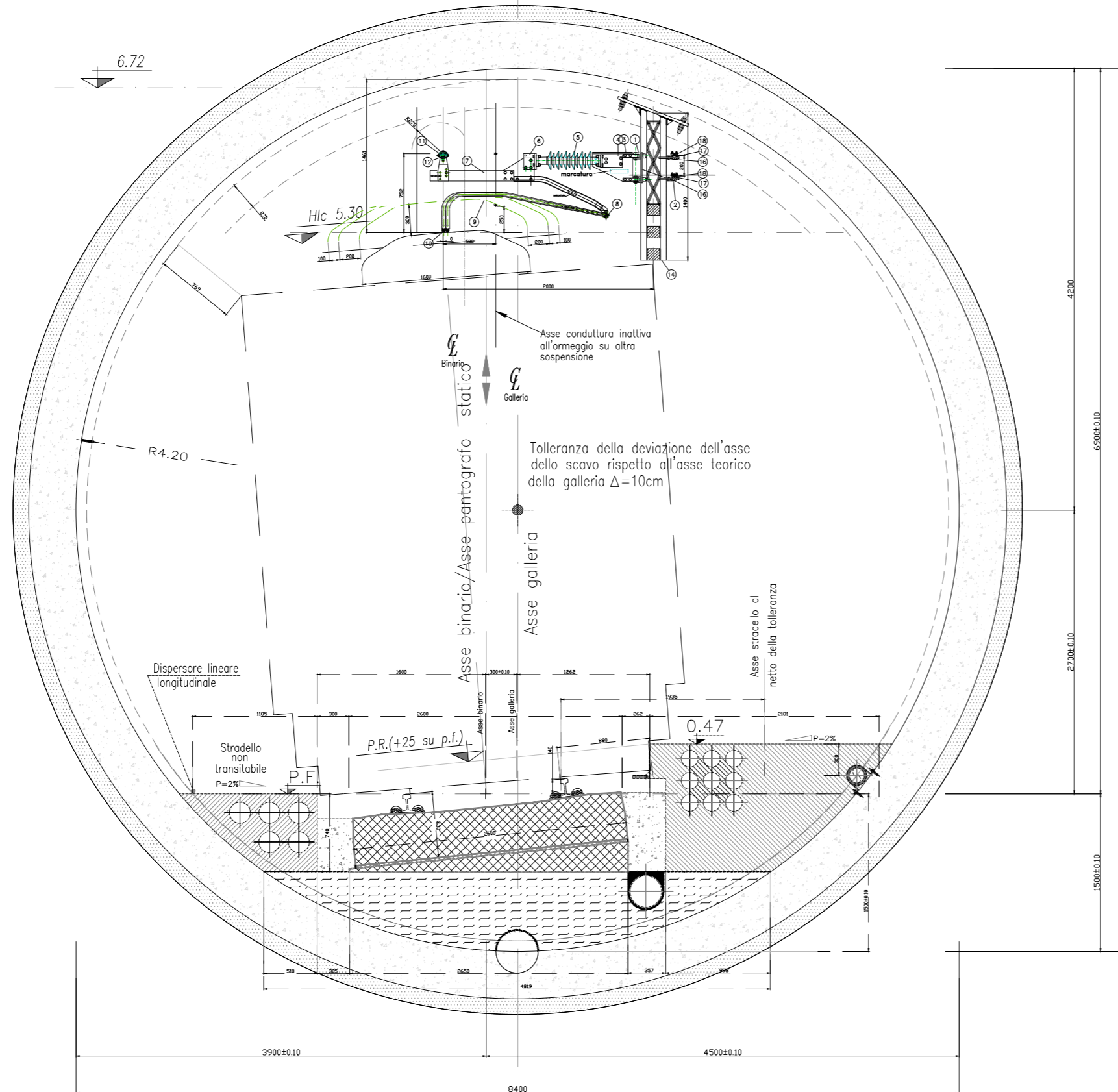
22					
21					
20					
19					
18	CORDA DI TERRA IN ALLUMINIO Ø 15,75 mm - Sez. 147,1 mm <sup>2</sup>	CEI-UNEL 1436	901-510		
17	MORSETTO PER CORDA DI TERRA	E 66002	2	774-600	
16	ATTACCO DELLA CORDA DI TERRA AL PENDULO (LSU14)	E 54131	2	768-515	
15					
14	SUPPORTO PENDULO 140 X 250 X 1400		1		
13					
12	ATTACCO SNODATO PER MORSETTO PER 2 CORDE PORTANTI	E 64806	1	902-038	
11	MORSETTO DI SOSPENSIONE PER 2 C.P. DA 120 mm <sup>2</sup>	E 64748	1	902-034	
10	MORSETTO PER FILO DI CONTATTO DA 150 mm <sup>2</sup>	E 64467	2	902-033	
9	TIRANTE DI POLIGONAZIONE L=600	E 64688	1	902-092	
8	ATTACCO DI 2 TIRANTI AL BRACCIO DI POLIGONAZIONE	E 64830	1	902-037	
7	BRACCIO DI POLIGONAZIONE - TIPO SGO 75-FSC	E 64692	1	902-114	
6	ATTACCO DEL BRACCIO DI POLIGONAZIONE ALL'ISOLATORE	E 64828	1	902-090	
5	ISOLATORE PORTANTE	E 64827	2	902-089	
4	ATTACCO DELL'ISOLATORE ALLA MENSOLA	E 64826	1	902-088	
3	MENSOLA A SBALZO - TIPO CORTO	E 64825	1	902-087	
2	PIASTRA A 2 FORI	E 64824	1	902-086	
1	ATTACCO A FORCELLA CON CODOLO M24	E 64823	2	902-085	
Pos.	Descrizione	Disegno	Q.tà	Cat./progr.	Peso kg

UTILIZZO SOSPENSIONE:  
 Sospensione di coppia per LC 440r in P.O.C. inattiva con pendulo in interno curva con sovrelevazione S=14 cm con poligonazione +30 - Tirante di poligonazione da 600 mm - in configurazione COMPRESSA.

**Sospensione**  
**3 L.C. 3 kV c.c.**  
**3 poligonazione +30**  
**75 h. sospensione**  
**F per fuori servizio**  
**IC interno curva**

**S3375FIC**

SEZIONE NEI PSS  
(CURVA SX LATO STRADELLO non transitabile)  
POLIGONAZIONE "0"



22					
21					
20					
19					
18	CORDA DI TERRA IN ALLUMINIO Ø 15,75 mm - Sez. 147,1 mm <sup>2</sup>	CEI-UNEL 1436	901-510		
17	MORSETTO PER CORDA DI TERRA	E 66002	1	774-600	
16	ATTACCO DELLA CORDA DI TERRA AL PENDULO (LSU14)	E 54131	1	768-515	
15					
14	SUPPORTO PENDULO 140 X 250 X 1400		1		
13					
12	ATTACCO SNODATO PER MORSETTO PER 2 CORDE PORTANTI	E 64806	1	902-038	
11	MORSETTO DI SOSPENSIONE PER 2 C.P. DA 120 mm <sup>2</sup>	E 64748	1	902-034	
10	MORSETTO PER FILO DI CONTATTO DA 150 mm <sup>2</sup>	E 64467	2	902-033	
9	TIRANTE DI POLIGONAZIONE REGOLABILE L=1300-1600	E 64723	1	902-077	
8	ATTACCO DI 2 TIRANTI AL BRACCIO DI POLIGONAZIONE	E 64830	1	902-037	
7	BRACCIO DI POLIGONAZIONE Tipo SG0 75-T-R	E 64701	1	902-096	
6	ATTACCO DEL BRACCIO DI POLIGONAZIONE ALL'ISOLATORE	E 64828	1	902-090	
5	ISOLATORE PORTANTE	E 64827	2	902-089	
4	ATTACCO DELL'ISOLATORE ALLA MENSOLA	E 64826	1	902-088	
3	MENSOLA A SBALZO - TIPO CORTO	E 64825	1	902-087	
2	PIASTRA A 2 FORI	E 64824	1	902-086	
1	ATTACCO A FORCELLA CON CODOLO M24	E 64823	2	902-085	
Pos.	Descrizione	Disegno	Q.tà	Cat./progr.	Peso Kg

UTILIZZO SOSPENSIONE:

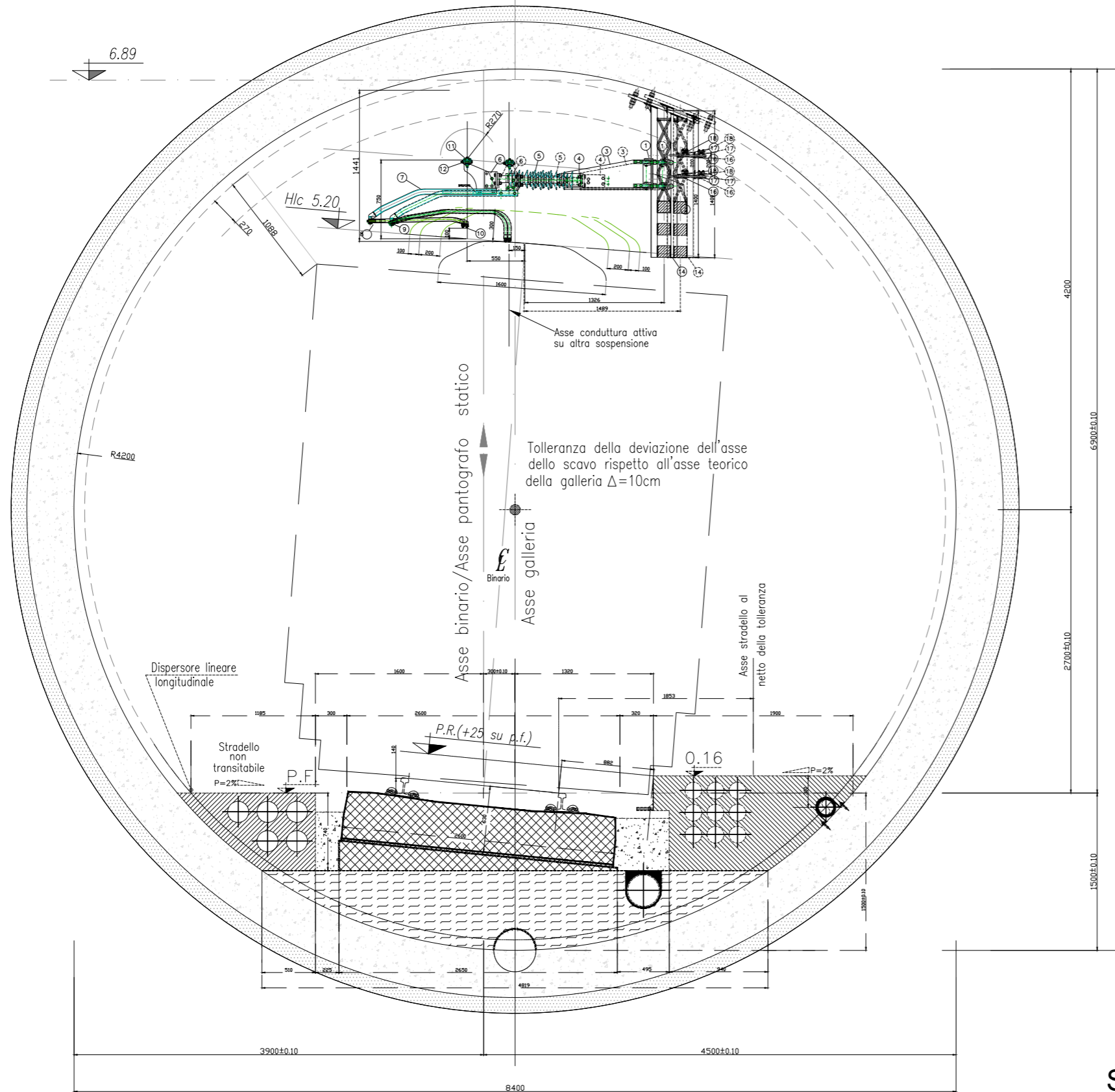
Sospensione di coppia in PSS con pendulo in esterno curva (lato opposto a stradello non transitabile) e tirante a scavalco - Poligonazione "0" conduttura attiva

**Sospensione**  
**3 L.C. 3 kV c.c.**  
**0 poligonazione "0"**  
**75 h. sospensione**  
**PX POC est. curva**  
**tirante a scavalco**  
**A L.C. attiva**

**S3075PXA**

Sospensione LC attiva in posti P.O.C.. in esterno curva con tiranti a scavalco - Sospensione TESA

SEZIONE CORRENTE  
(CURVA DX LATO OPPOSTO ALLO STRADELLO non transitabile)  
POLIGONAZIONE -50



22					
21					
20					
19					
18	CORDA DI TERRA IN ALLUMINIO Ø 15,75 mm - Sez. 147,1 mm <sup>2</sup>	CEI-UNEL 1436	901-510		
17	MORSETTO PER CORDA DI TERRA	E 66002	1	774-600	
16	ATTACCO DELLA CORDA DI TERRA AL PENDULO (LSU14)	E 54131	1	768-515	
15					
14	SUPPORTO PENDULO 140 X 250 X 1400		1		
13					
12	ATTACCO SNODATO PER MORSETTO PER 2 CORDE PORTANTI	E 64806	1	902-038	
11	MORSETTO DI SOSPENSIONE PER 2 C.P. DA 120 mm <sup>2</sup>	E 64748	1	902-034	
10	MORSETTO PER FILO DI CONTATTO DA 150 mm <sup>2</sup>	E 64467	2	902-033	
9	TIRANTE DI POLIGONAZIONE L=900 PER FILI INATTIVI	E 73026	1	773-864	
8	ATTACCO DI 2 TIRANTI AL BRACCIO DI POLIGONAZIONE	E 64830	1	902-037	
7	BRACCIO DI POLIGONAZIONE Tipo SG2 75-C	E 64687	1	902-110	
6	ATTACCO DEL BRACCIO DI POLIGONAZIONE ALL'ISOLATORE	E 64828	1	902-090	
5	ISOLATORE PORTANTE	E 64827	2	902-089	
4	ATTACCO DELL'ISOLATORE ALLA MENSOLA	E 64826	1	902-088	
3	MENSOLA A SBALZO - TIPO LUNGO	E 64820	1	902-099	
2	PIASTRA A 2 FORI	E 64824	1	902-086	
1	ATTACCO A FORCELLA CON CODOLO M24	E 64823	2	902-085	
Pos.	Descrizione	Disegno	Q.tà	Cat./progr.	Peso kg

UTILIZZO SOSPENSIONE:

Sospensione di coppia nei T.S. con pendulo in interno curva con sopraelevazione S=14 cm con poligonazione -55 per condotta inattiva ed in configurazione COMPRESSA.

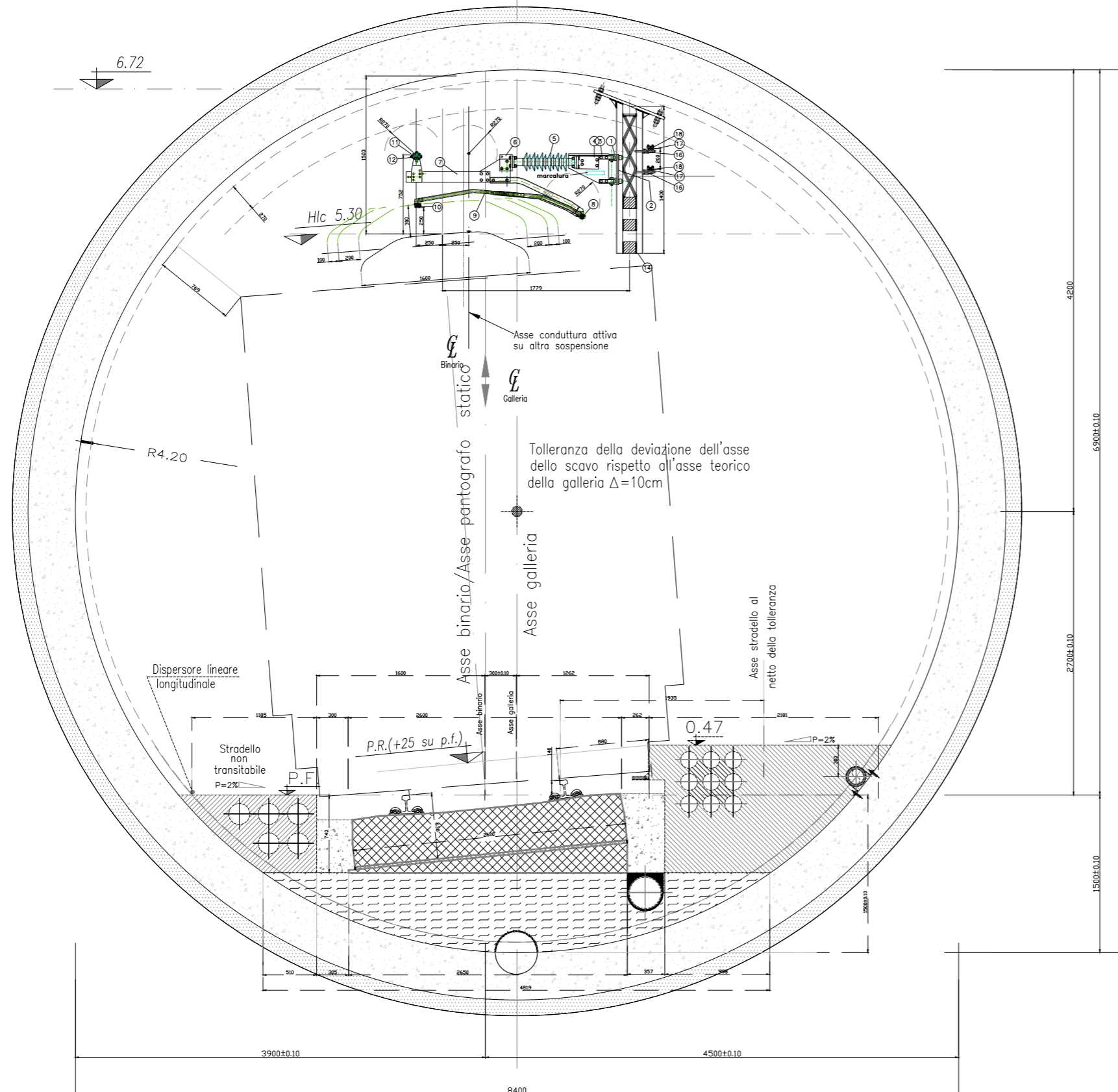
**Sospensione**  
**3 L.C. 3 kV c.c.**  
**5 poligonazione -50**  
**75 h. sospensione**  
**TS T.S. int. curva**  
**1 L.C. inattiva**

**S3575TSI**

Sospensione LC inattiva fuori servizio in T.S. in  
interno curva - Sospensione COMPRESSA  
sovrapposta S3075RIC poligonata -15



SEZIONE NEI PSS  
(CURVA SX LATO STRADELLO non transitabile)  
POLIGONAZIONE -25



22					
21					
20					
19					
18	CORDA DI TERRA IN ALLUMINIO Ø 15,75 mm - Sez. 147,1 mm²	CEI-UNEL 1436	901-510		
17	MORSETTO PER CORDA DI TERRA	E 66002	1	774-600	
16	ATTACCO DELLA CORDA DI TERRA AL PENDULO (LSU14)	E 54131	1	768-515	
15					
14	SUPPORTO PENDULO 140 X 250 X 1400		1		
13					
12	ATTACCO SNODATO PER MORSETTO PER 2 CORDE PORTANTI	E 64806	1	902-038	
11	MORSETTO DI SOSPENSIONE PER 2 C.P. DA 120 mm²	E 64748	1	902-034	
10	MORSETTO PER FILO DI CONTATTO DA 150 mm²	E 64467	2	902-033	
9	TIRANTE DI POLIGONAZIONE REGOLABILE L=1400-1650	E 64700	1	902-097	
8	ATTACCO DI 2 TIRANTI AL BRACCIO DI POLIGONAZIONE	E 64830	1	902-037	
7	BRACCIO DI POLIGONAZIONE Tipo SG0 75-T-R	E 64701	1	902-096	
6	ATTACCO DEL BRACCIO DI POLIGONAZIONE ALL'ISOLATORE	E 64828	1	902-090	
5	ISOLATORE PORTANTE	E 64827	2	902-089	
4	ATTACCO DELL'ISOLATORE ALLA MENSOLA	E 64826	1	902-088	
3	MENSOLA A SBALZO - TIPO CORTO	E 64825	1	902-087	
2	PIASTRA A 2 FORI	E 64824	1	902-086	
1	ATTACCO A FORCELLA CON CODOLO M24	E 64823	2	902-085	
Pos.	Descrizione	Disegno	Q.tà	Cat./progr.	Peso kg

UTILIZZO SOSPENSIONE:

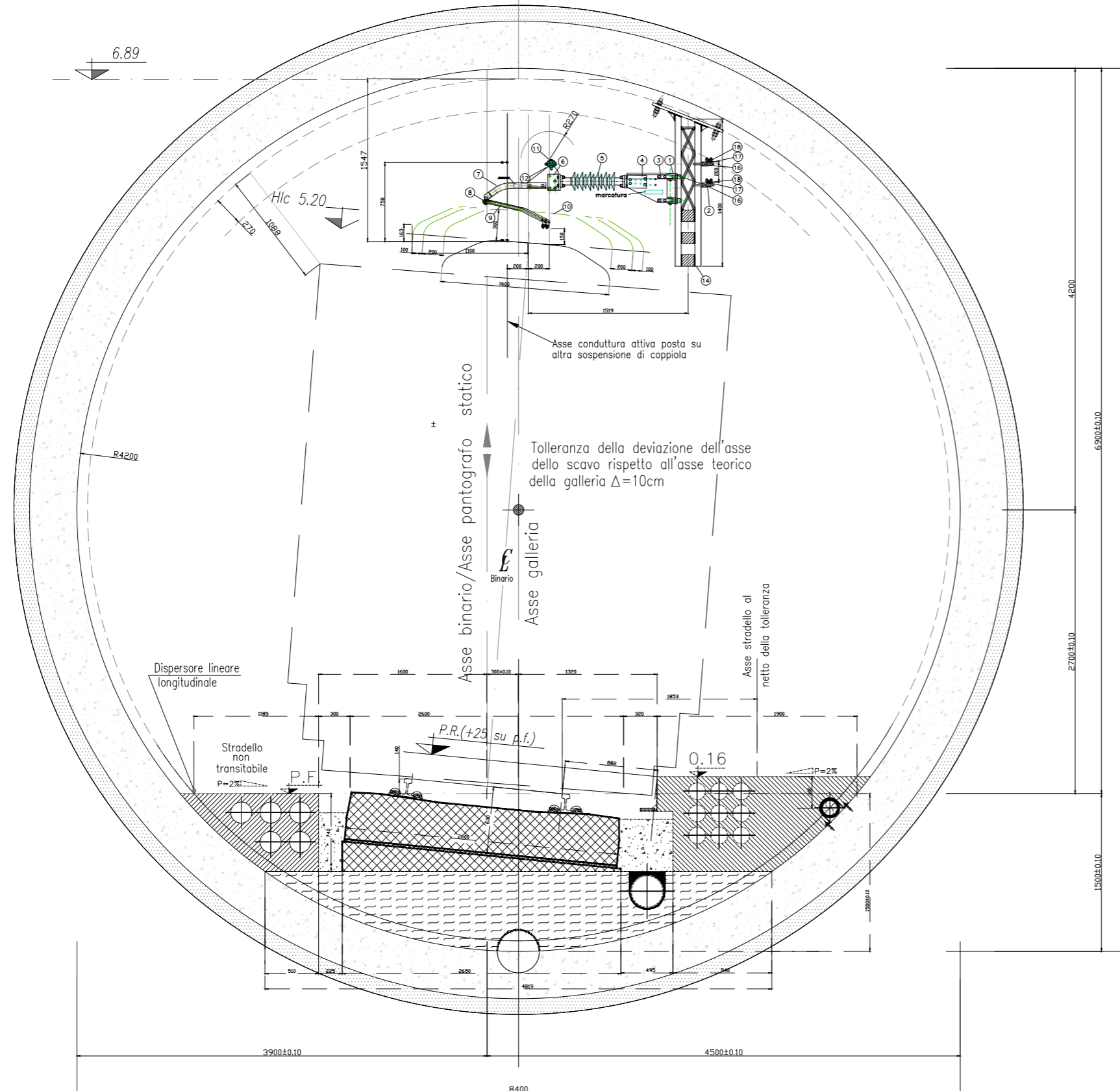
Sospensione di coppia in PSS con pendulo in esterno curva (lato opposto a stradello non transitabile) Poligonazione -25 conduttura inattiva all'ormeggio.

**Sospensione**  
**3 L.C. 3 kV c.c.**  
**8 poligonazione -25**  
**75 h. sospensione**  
**PE PSS est. curva**  
**1 L.C. inattiva**

**S3875PEI**

Fuori Servizio in posti P.O.C. in esterno curva  
- Sospensione TESA

SEZIONE CORRENTE  
 (CURVA DX LATO OPPOSTO ALLO STRADELLO non transitabile)  
 POLIGONAZIONE "0"



22					
21					
20					
19					
18	CORDA DI TERRA IN ALLUMINIO Ø 15,75 mm - Sez. 147,1 mm²	CEI-UNEL 1436	901-510		
17	MORSETTO PER CORDA DI TERRA	E 66002 2	774-600		
16	ATTACCO DELLA CORDA DI TERRA AL PENDULO (LSU14)	E 54131 2	768-515		
15					
14	SUPPORTO PENDULO 140 X 250 X 1400		1		
13					
12	ATTACCO SNODATO PER MORSETTO PER 2 CORDE PORTANTI	E 64806 1	902-038		
11	MORSETTO DI SOSPENSIONE PER 2 C.P. DA 120 mm²	E 64748 1	902-034		
10	MORSETTO PER FILO DI CONTATTO DA 150 mm²	E 64467 2	902-033		
9	TIRANTE DI POLIGONAZIONE L=600	E 64688 1	902-092		
8	ATTACCO DI 2 TIRANTI AL BRACCIO DI POLIGONAZIONE	E 64830 1	902-037		
7	BRACCIO DI POLIGONAZIONE - TIPO SGO 75-FSC	E 64692 1	902-114		
6	ATTACCO DEL BRACCIO DI POLIGONAZIONE ALL'ISOLATORE	E 64828 1	902-090		
5	ISOLATORE PORTANTE	E 64827 2	902-089		
4	ATTACCO DELL'ISOLATORE ALLA MENSOLA	E 64826 1	902-088		
3	MENSOLA A SBALZO - TIPO CORTO	E 64825 1	902-087		
2	PIASTRA A 2 FORI	E 64824 1	902-086		
1	ATTACCO A FORCELLA CON CODOLO M24	E 64823 2	902-085		
Pos.	Descrizione	Disegno	Q.tà	Cat./progr.	Peso kg

UTILIZZO SOSPENSIONE:

Sospensione di coppia per LC 440r in T.S. inattiva con pendulo in interno curva con sovrelevazione S=14 cm con poligonazione +20 - Tirante di poligonazione da 600 mm in configurazione COMPRESSA.

**Sospensione**  
**3 L.C. 3 kV c.c.**  
**1 poligonazione +20**  
**75 h. sospensione**  
**F per fuori servizio**  
**IC interno curva**

**S3175FIC**