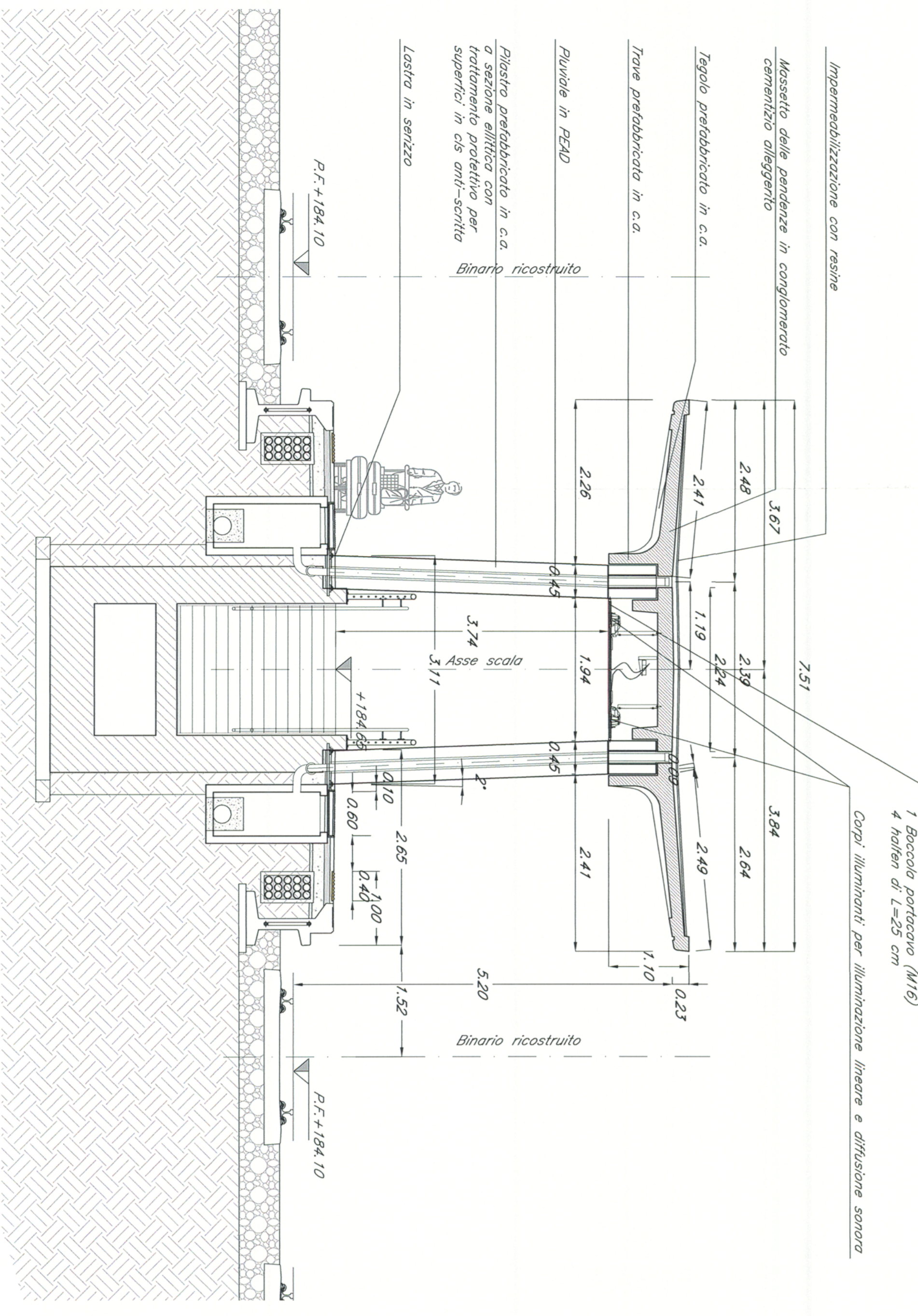
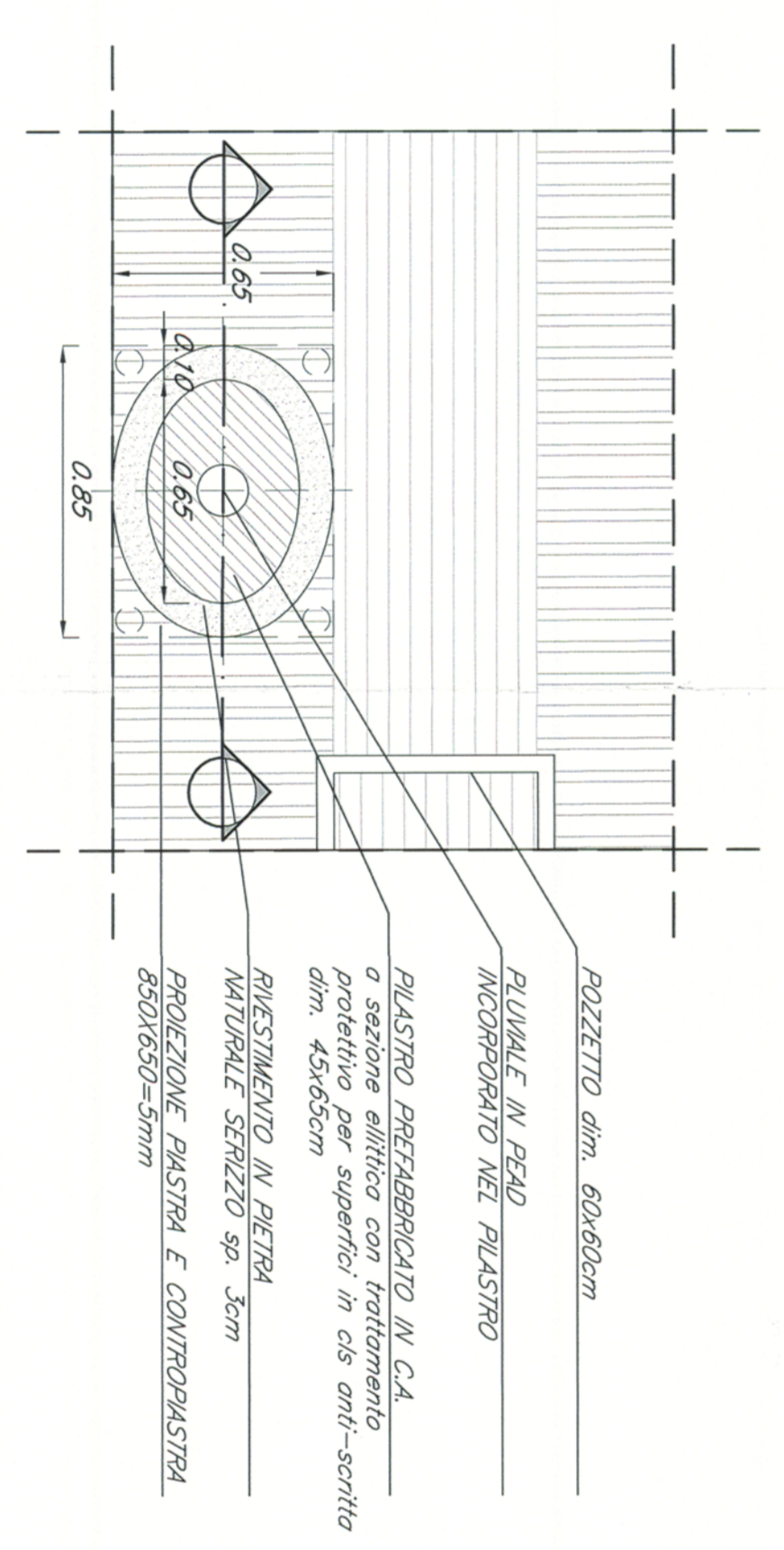


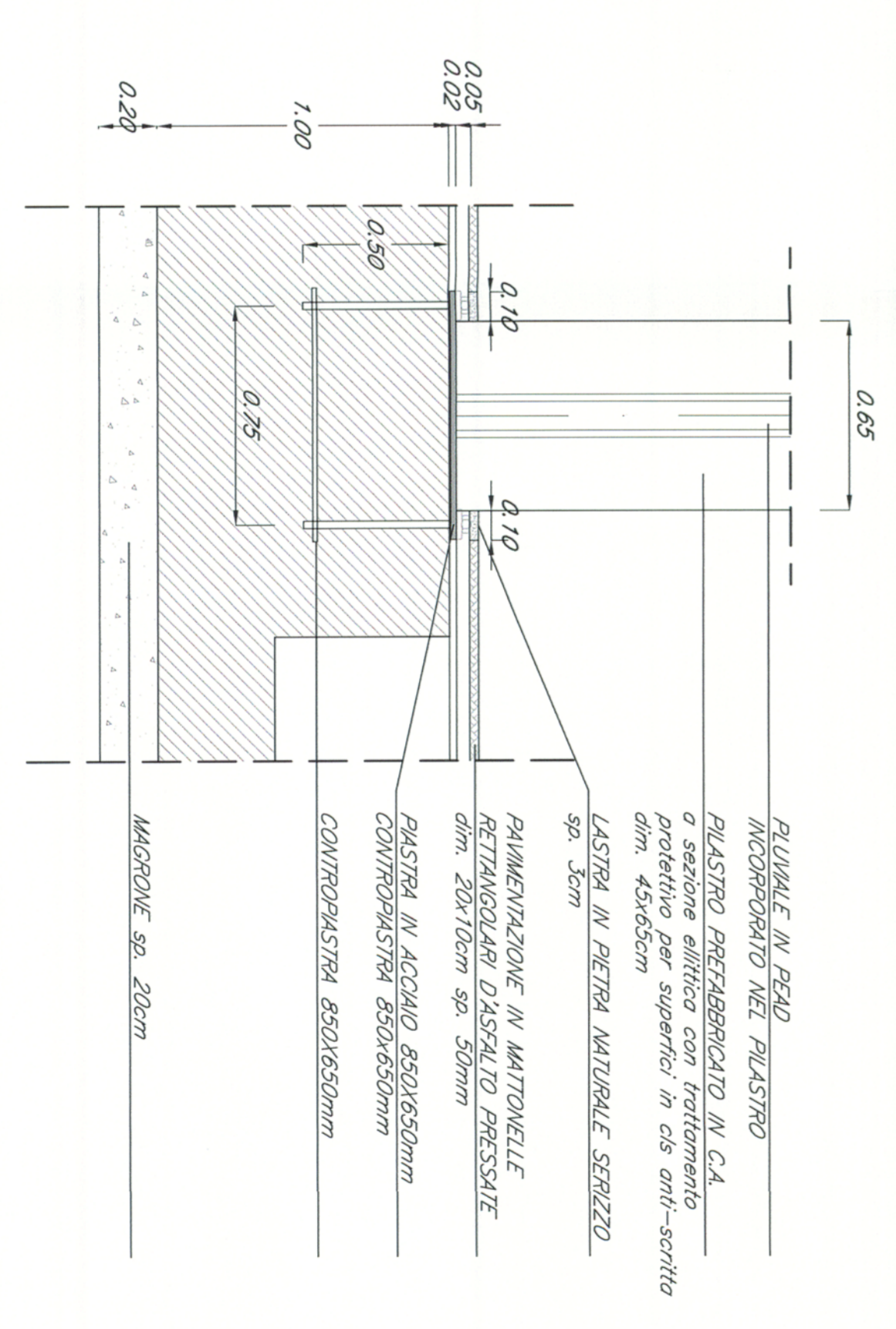
A STRALCIO SEZIONE LONGITUDINALE PENISULA  
scala 1:50



B SEZIONE TRASVERSALE PENISULA  
scala 1:50



C DETTAGLIO ATTACCO A TERRA PENISULA  
scala 1:20



NOTE

- (1) - Nelle successive fasi progettuali, a conferma dei dimensionamenti previsti dal progetto, dovranno essere eseguiti saggi conoscitivi sulle strutture esistenti.
- (2) - Per il cementino dei solerservi e per tutte le opere civili per impianti (pozzi, pollici, ecc) vedi elaborati specifici.
- (3) - Le lavorazioni interferenti con l'esercizio ferroviario dovranno essere eseguite in interruzione notturna o in soggezione all'esercizio ferroviario.
- (4) - Per l'installazione nella rete fognaria della acque di dilavaggio, vedi elaborati specifici.
- (5) - Per i dettagli del parcheggio e dello nuovo visibile vedi elaborati specifici.

COMMITTENTE  
GRUPPO FERROVIARIO ITALIANO

PROGETTAZIONE  
ITALFER  
GRUPPO FERROVIARIO ITALIANO

INFRASTRUTTURE FERROVIARIE STRATEGICHE DEFINITE  
DALLA LEGGE OBBIETTIVO N. 443/01

DIREZIONE TECNICA - U.O. URBANISTICA, ARCHITETTURA E DESIGN  
PROGETTO DEFINITIVO PER APPALTO INTEGRATO  
POTENZIAMENTO DELLA LINEA RHO-ARONA, TRATTA RHO-GALLARATE  
QUADRUPPLICAMENTO RHO-PARABIBICO E RACCORDO Y  
PIOD - STAZIONE DI PARABIBICO - ADEGUAMENTO FERMAIA ESISTENTE  
ELABORATI DI PROGETTO ARCHITETTONICO  
Pensilino ferroviario in c.a. - sezioni e dettagli

SCALA: 1:50

Rev.	Descrizione	Redatto	Data	Verificato	Data	Approvato	Data	Autorizzante	Data
A	Emissione Esecutiva	A. Veneri	02/2010	M. Marzoni	02/2010	Com. Ev.	02/2010		
B	Ridimensionamento Operativo	M. Marzoni	Apr 2011	M. Marzoni	Apr 2011	St. Esame	Apr 2011		

COMMESSA LOTTO FASE ENTE TIPO DOC. OPERAZIONE/PIANA PROGR. REV.

MDL1 12 D 44 ZZ FV0400 001 B

FIR: MDL11204427700000018