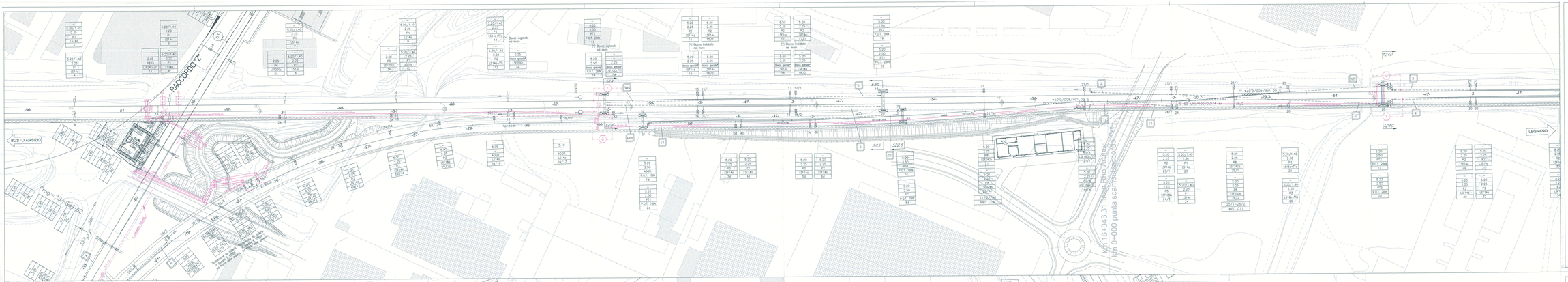

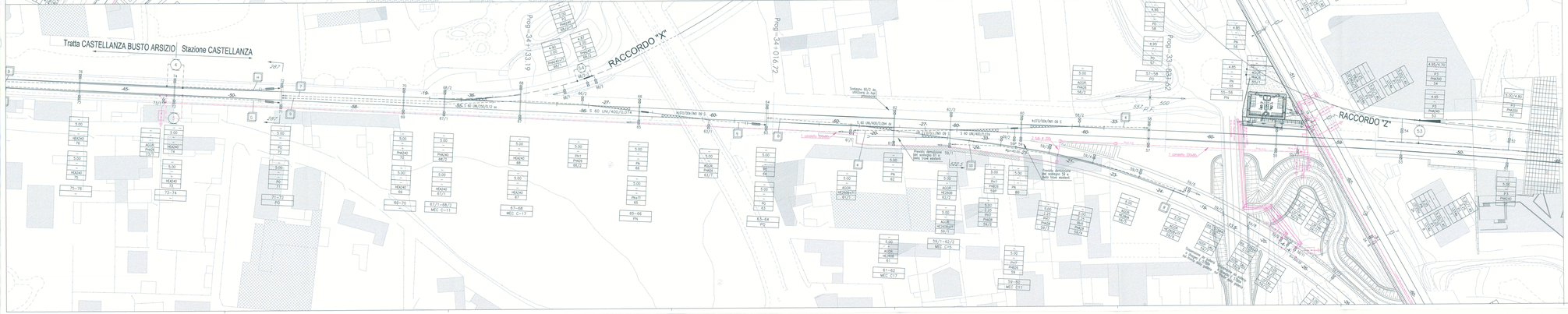

TABELLA CAVI SEZIONATORI							
N° SEZ.	ALIM.			CONTROLLO			
	sez. [mm]	n		sez. [mm]	n		
RFI							
1	2x6	350	1x2,5	1x2,5	350	3x1,5	350
6	2x6	350	1x2,5	1x2,5	350	3x1,5	350
3	2x10	750	1x4	1x4	750	3x1,5	750
4	2x10	750	1x4	1x4	750	3x1,5	750

TABELLA CAVI ALIMENTATORI 3 kV		
ALIMENTATORE	TIPO E FORNAZIONE CAVO	LUNGHEZZA [m]
RFI		
2	3(1x500) mm² Cavo tipo RG7H1R 6,7-15 kV	60
10	3(1x500) mm² Cavo tipo RG7H1R 6,7-15 kV	60
14	3(1x500) mm² Cavo tipo RG7H1R 6,7-15 kV	230
FNM		
5	3(1x500) mm² Cavo tipo RG7H1R 6,7-15 kV	650
9	3(1x500) mm² Cavo tipo RG7H1R 6,7-15 kV	70
15	3(1x500) mm² Cavo tipo RG7H1R 6,7-15 kV	230

LEGENDA VIE CAVI E CUNICOLI

1	Pozz. 400x400	5	Pozz. 2400x1000
2	Pozz. 500x500	6	Pozz. 750x450
3	Pozz. 800x800	7	Pozz. 1500x550
4	Pozz. 1000x1000		

TUBO Ø 200

Cunicolo in materiale Termoplastico 200x80 mm

Pozzetto

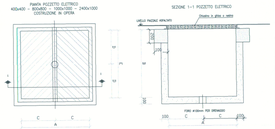

TABELLA POZZETTO COSTRUITO IN OPERA							
	400x400	500x500	800x800	1000x1000	2400x1000	750x450	1500x550
A	400	500	800	1000	1000	750	550
B	400	500	800	1000	1400	400	400
C	200	250	400	500	500	375	275
D	200	250	400	500	1000	225	750
E	400	500	800	1000	2400	450	1500

NOTA: dimensioni in mm

COMMITTENTE:

RFI RETE FERROVIARIA ITALIANA
GRUPPO FERROVIE DELLO STATO

PROGETTAZIONE:

ITALFERR
GRUPPO FERROVIE DELLO STATO

INFRASTRUTTURE FERROVIARIE STRATEGICHE DEFINITE DALLA LEGGE OBIETTIVO N. 443/01

DIREZIONE TECNICA - U.O. CENTRO DI PRODUZIONE MILANO

PROGETTO DEFINITIVO PER APPALTO INTEGRATO

POTENZIAMENTO DELLA LINEA RHO-ARONA. TRATTA RHO-GALLARATE QUADRUPLICAMENTO RHO-PARABIAGO E RACCORDO Y

LINEA DI CONTATTO

Planimetria canalizzazioni alimentatori 3kV e cavi per comando e controllo sezionatori - Raccordo Y

SCALA: 1 : 500

COMMESSA	LOTTO	FASE	ENTE	TIPO DOC.	OPERA/DISCIPLINA	PROGR.	REV.
MDL1	12	D	26	RB	LC0600	005	B

Revis.	Descrizione	Redatto	Data	Verificato	Data	Approvato	Data	Autorizzato	Data
A	Emissione Esecutiva	A.Sandulli	22.08.2014	M.Pepponi	22.08.2014	C. Borelli			
B	Recepimento osservazioni validazione	A.Sandulli	14.04.2015	M.Pepponi	14.04.2015	C.Borelli		Il Direttore Unità Tecnica Tecnologie Dott. Ing. Carlo Borelli	

File: MDL1 1E0SIPR LC0600005.dwg

n. Elab.: