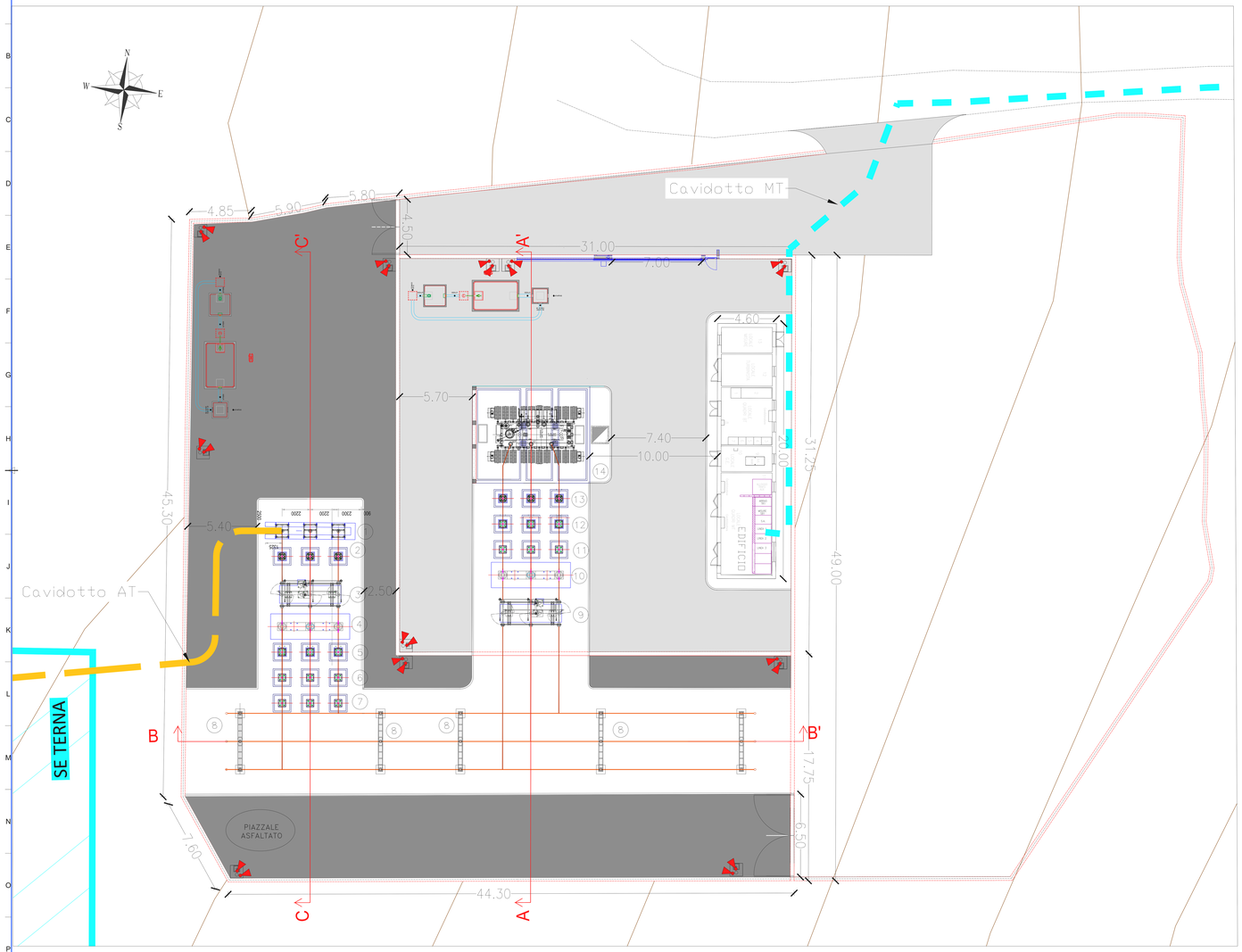

LISTA APPARECCHIATURE SEZIONE AT

DESCRIZIONE	POSIZIONE
TERMINALI CAVO AT	1
SCARICATORE AT	2
SEZIONATORE ORIZZONTALE CON L.T.	3
INTERRUTTORE TRIPOLARE	4
TRASFORMATORE DI CORRENTE	5
TRASFORMATORE DI TENSIONE CAPACITIVO (USO GRTN)	6
TRASFORMATORE DI TENSIONE CAPACITIVO	7
ISOLATORI SBARRE PRINCIPALI	8
SEZIONATORE ORIZZONTALE CON L.T.	9
INTERRUTTORE TRIPOLARE	10
TRASFORMATORE DI CORRENTE	11
TRASFORMATORE DI TENSIONE INDUTTIVO	12
SCARICATORE AT	13
TRASFORMATORE DI POTENZA 150/30 KV	14

SEZIONE A-A'

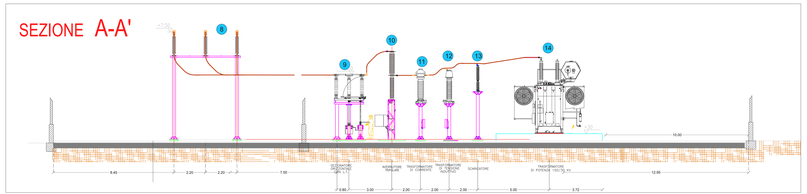

SEZIONE C-C'

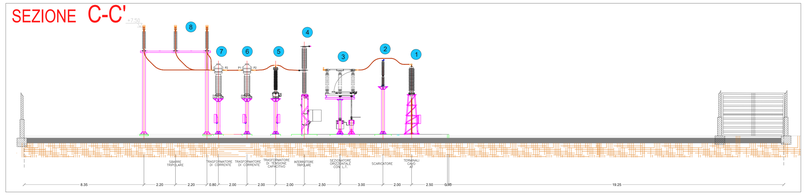

SEZIONE B-B'

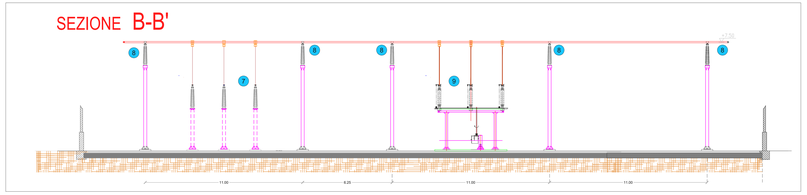

"PARCO EOLICO FLORINAS (SS)"

Progetto per la realizzazione di un parco eolico con potenza pari a 48 MW sito nel Comune di Florinas (SS)

COMMITTENTE: Edison Rinnovabili S.p.A.

PROGETTAZIONE: Hydro Engineering s.r.l. Via Nazionale, 243 00184 Roma - RM Tel. 06 64882711 - Fax

ORDINE DEGLI INGEGNERI PROV. ROMA Ing. Giovanni Ruggiero n. A 20000

TITOLO ELABORATO: SOTTOSTAZIONE ELETTRICA: PIANTE E SEZIONI ELETTROMECCANICHE

SCALA:

COMMESSA: SVIL-1000183613

CODIFICA DOCUMENTO: FLO-PD-D-S9-R00

REV.	DESCRIZIONE	DATA	REDATTO	VERIFICATO	APPROVATO
4					
3					
2					
1					
0	PRIMA EMISSIONE	15/05/23	FB	IF	MG

Questo disegno non può essere riprodotto, nè utilizzato altrove, nè ceduto a terzi in tutto o in parte senza il consenso scritto degli autori

ISO A1x3