TAPPO DI CHIUSURA TERMORESTRINGENTE
PER TUBO DI PROTEZIONE

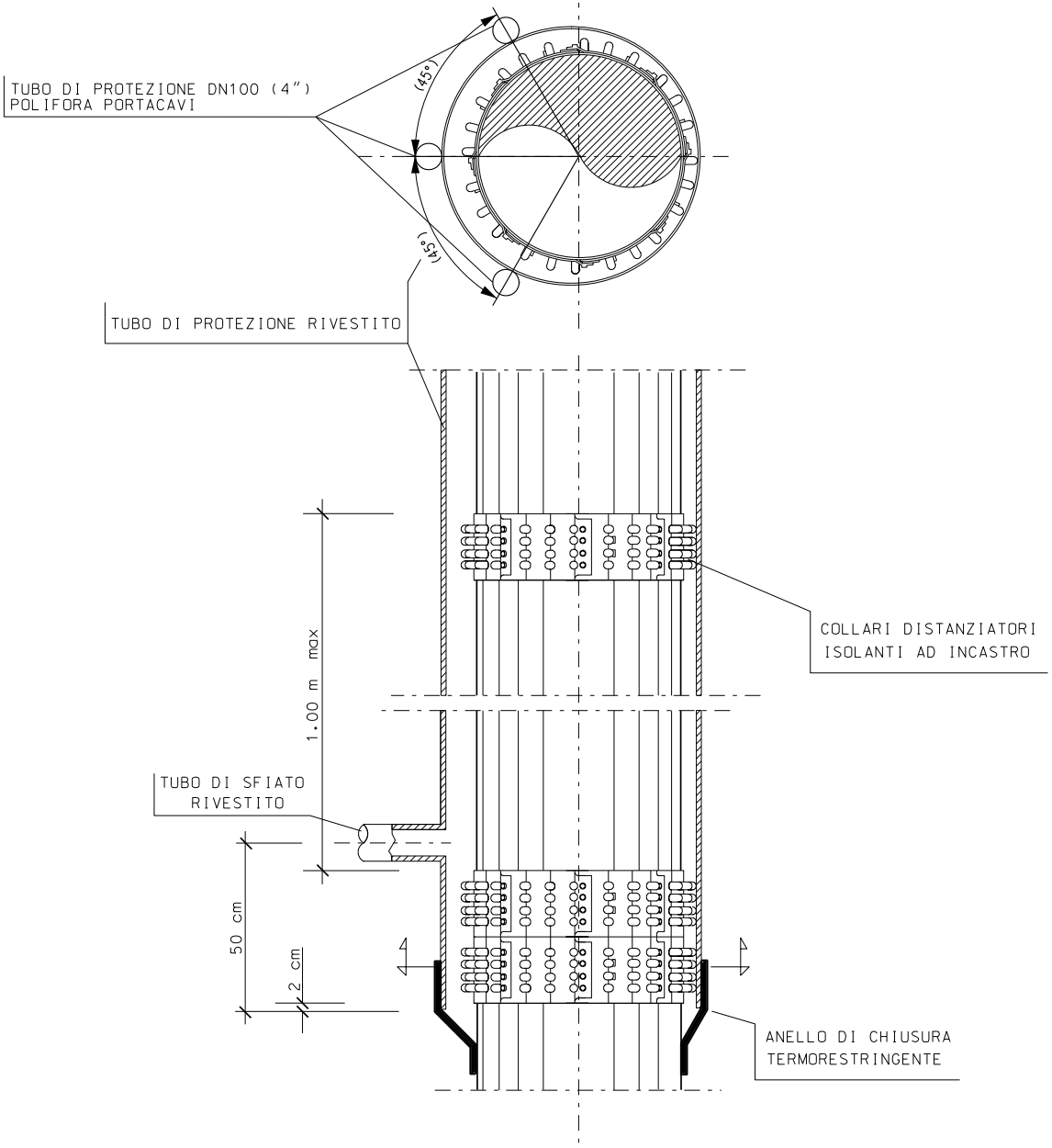
TUBO DI PROTEZIONE DN100 (4")
POLIFORA PORTACAVI
(45°)
(45°)
TUBO DI PROTEZIONE RIVESTITO
COLLARI DISTANZIATORI
ISOLANTI AD INCASTRO
1.00 m max
TUBO DI SFIATO
RIVESTITO
50 cm
2 cm
ANELLO DI CHIUSURA
TERMORESTRINGENTE

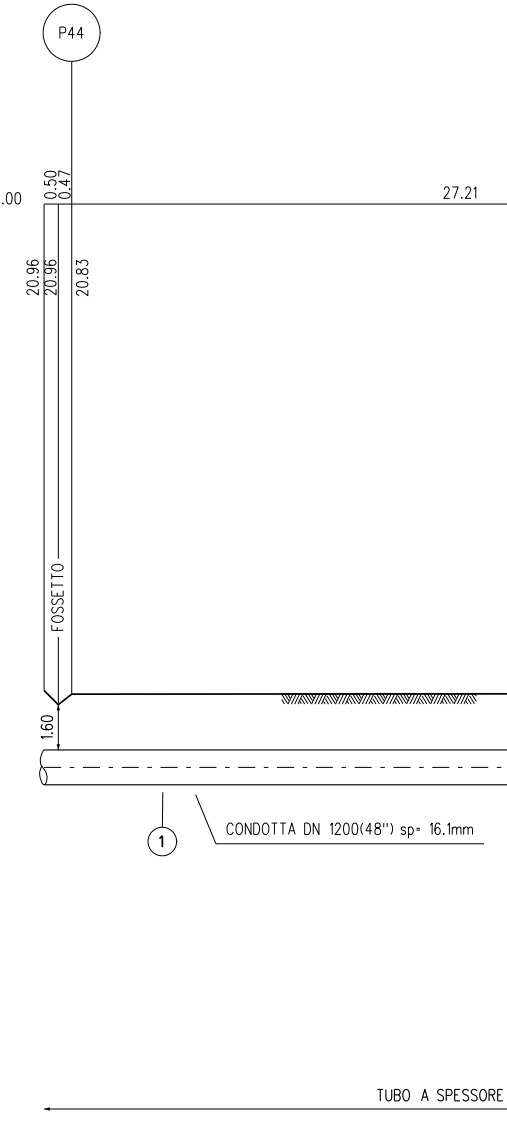
P44
Q = 38.00
0.50
0.47
27.21
20.96
20.96
20.83
FOSSETTO
1.60
1
CONDOTTA DN 1200(48") sp= 16.1mm
TUBO A SPESSORE

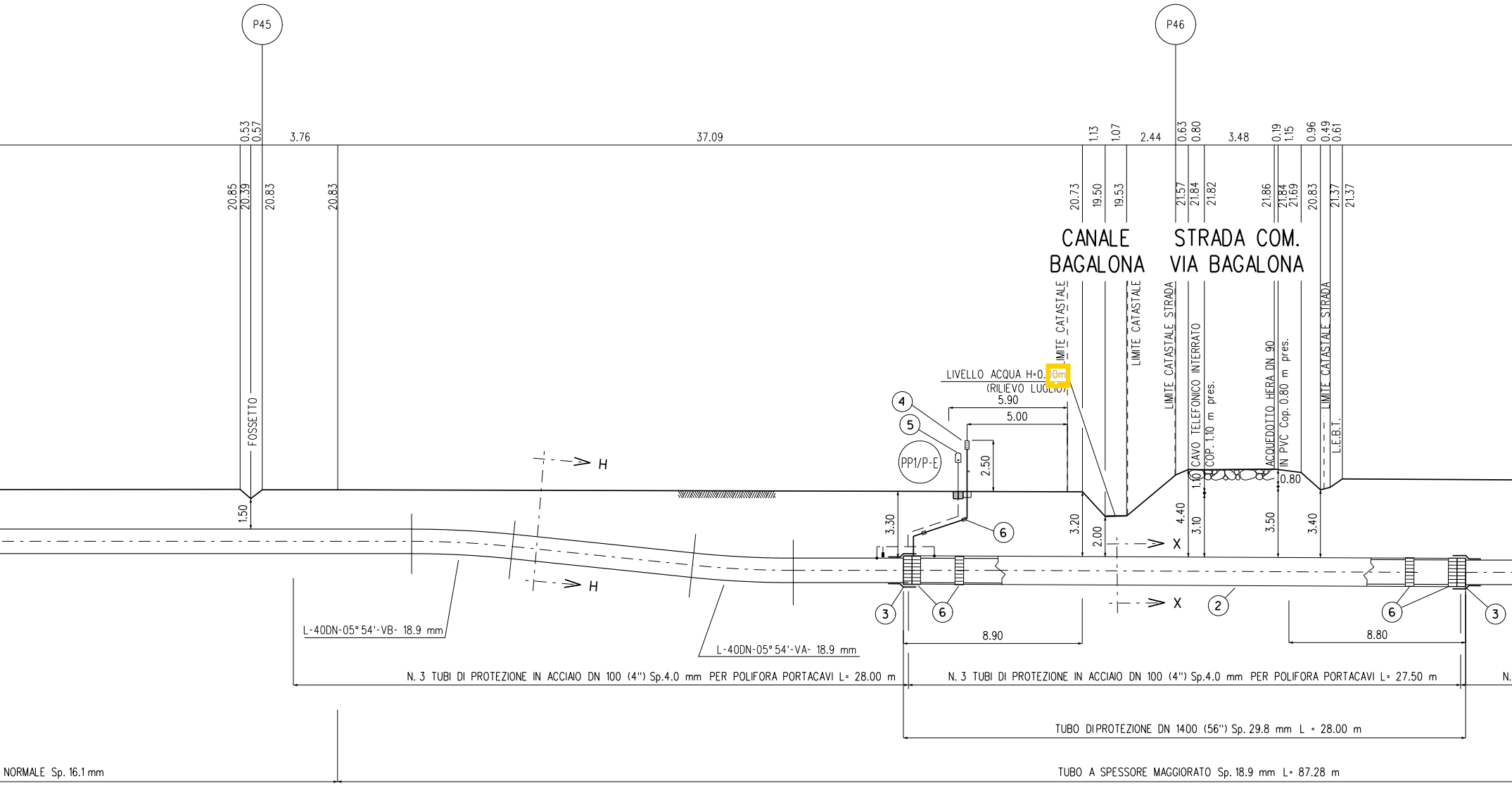
P45
P46
0.53
0.57
3.76
37.09
1.13
1.07
2.44
0.63
0.80
3.48
0.19
1.15
0.96
0.49
0.61
20.85
20.39
20.83
20.83
20.73
19.50
19.53
21.57
21.84
21.82
21.86
21.84
21.69
20.83
21.37
21.37
CANALE BAGALONA
STRADA COM. VIA BAGALONA
LIMITE CATASTALE
LIMITE CATASTALE
LIMITE CATASTALE STRADA
CAVO TELEFONICO INTERRATO COP. 1.10 m pres.
ACQUEDOTTO HERA DN 90 IN PVC Cop. 0.80 m pres.
LIMITE CATASTALE STRADA
L.E.B.T.
FOSSETTO
LIVELLO ACQUA H=0.00m
(RILIEVO LUGLIO)
5.90
5.00
2.50
1.10
0.80
4
5
PP1/P-E
6
H
H
X
X
1.50
3.30
3.20
2.00
4.40
3.10
3.50
3.40
3
6
2
6
3
L-40DN-05° 54'-VB- 18.9 mm
L-40DN-05° 54'-VA- 18.9 mm
8.90
8.80
N. 3 TUBI DI PROTEZIONE IN ACCIAIO DN 100 (4") Sp.4.0 mm PER POLIFORA PORTACAVI L= 28.00 m
N. 3 TUBI DI PROTEZIONE IN ACCIAIO DN 100 (4") Sp.4.0 mm PER POLIFORA PORTACAVI L= 27.50 m
N.
TUBO DIPROTEZIONE DN 1400 (56") Sp. 29.8 mm L = 28.00 m
NORMALE Sp. 16.1 mm
TUBO A SPESSORE MAGGIORATO Sp. 18.9 mm L= 87.28 m

SEZIONE A - B scala 1:200

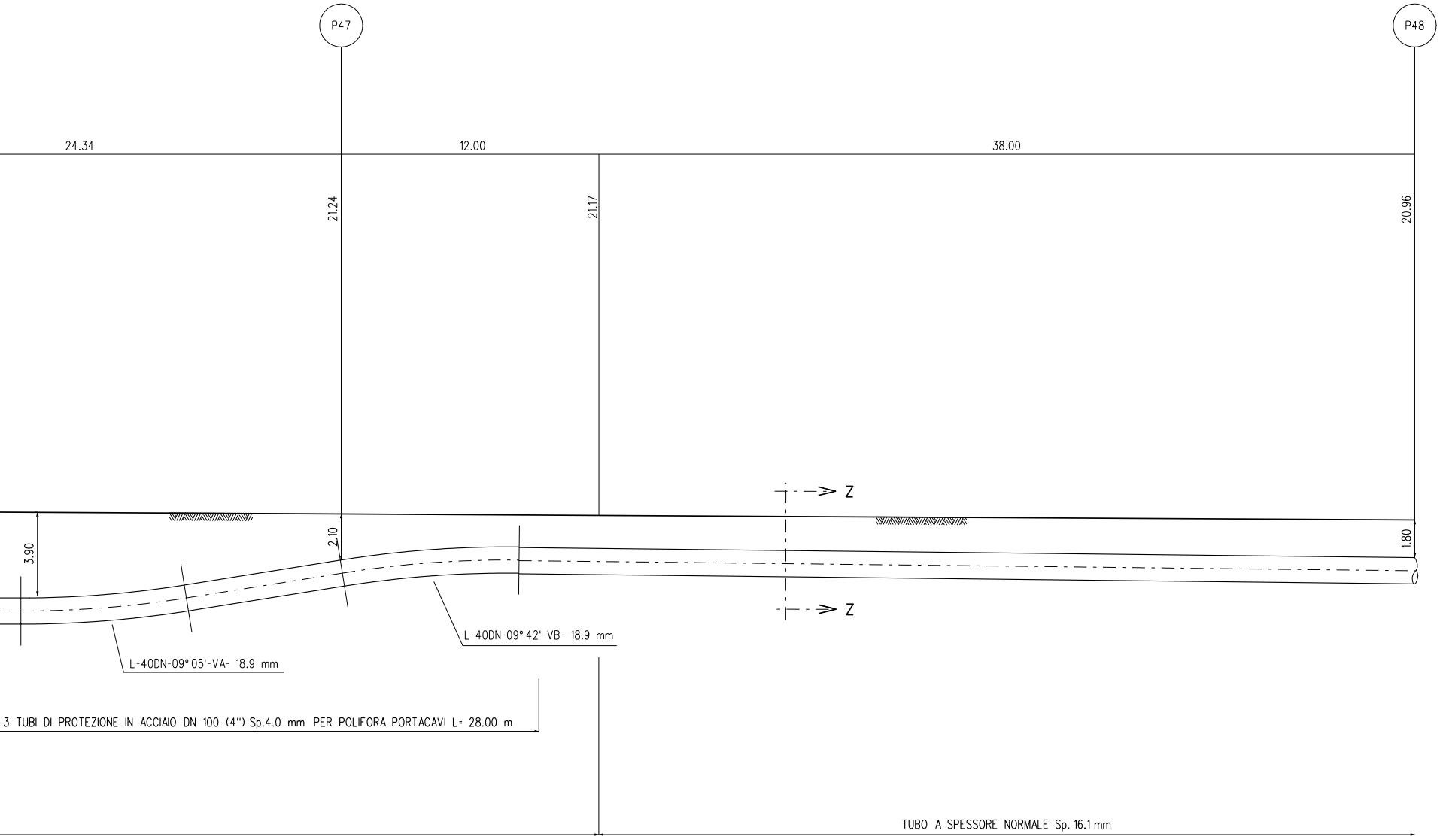
P47
P48
24.34
12.00
38.00
21.24
21.17
20.96
Z
Z
3.90
2.10
1.80
L-40DN-09° 42'-VB- 18.9 mm
L-40DN-09° 05'-VA- 18.9 mm
3 TUBI DI PROTEZIONE IN ACCIAIO DN 100 (4") Sp.4.0 mm PER POLIFORA PORTACAVI L= 28.00 m
TUBO A SPESSORE NORMALE Sp. 16.1 mm

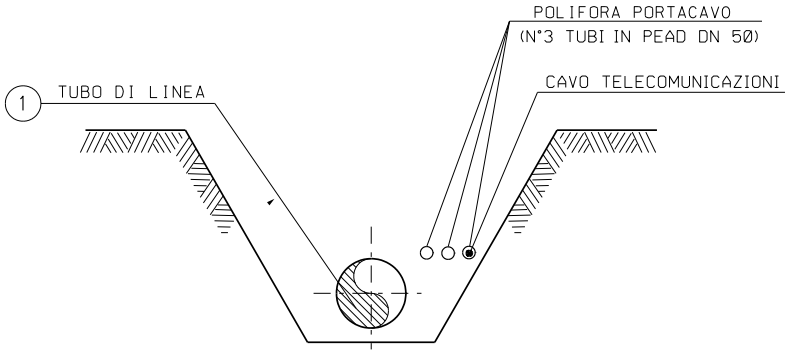
POLIFORA PORTACAVO
(N°3 TUBI IN PEAD DN 50)
CAVO TELECOMUNICAZIONI
①
TUBO DI LINEA

SEZIONE Z-Z (SCAVO A CIELO APERTO)

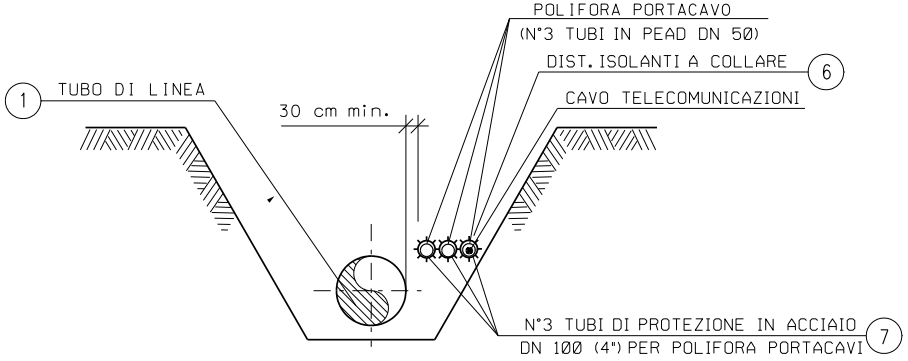
POLIFORA PORTACAVO
(N°3 TUBI IN PEAD DN 50)
DIST. ISOLANTI A COLLARE
⑥
CAVO TELECOMUNICAZIONI
①
TUBO DI LINEA
30 cm min.
N°3 TUBI DI PROTEZIONE IN ACCIAIO
DN 100 (4") PER POLIFORA PORTACAVI
⑦

SEZIONE H-H (SCAVO A CIELO APERTO)

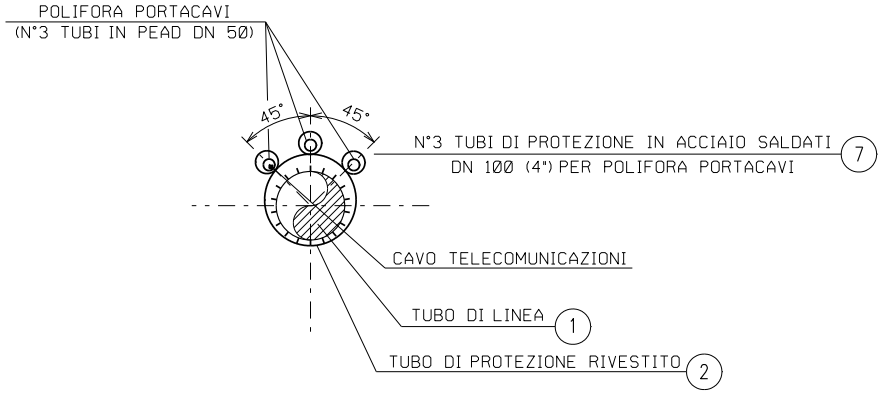
POLIFORA PORTACAVI
(N°3 TUBI IN PEAD DN 50)
45°
45°
N°3 TUBI DI PROTEZIONE IN ACCIAIO SALDATI
DN 100 (4") PER POLIFORA PORTACAVI
⑦
CAVO TELECOMUNICAZIONI
TUBO DI LINEA
①
TUBO DI PROTEZIONE RIVESTITO
②

SEZIONE X-X (TRIVELLAZIONE)

TABELLA DELLE ANNOTAZIONI

①	Tubo di acciaio grado L450 MB DN 1200 (48") Di1184.3 mm Sp. NORMALE Sp. 16.1 mm costruito secondo tab. GASD A.01.01.31 u.e. rivestimento in Polietilene Sp. 3.3 mm	
	Tubo di acciaio grado L450 MB DN 1200 (48") Di1184.3 mm Sp. MAGGIORATO Sp. 18.9 mm costruito secondo tab. GASD A.01.01.31 u.e. rivestimento in Polietilene Sp. 3.3 mm	87.28 m
②	Tubo di protezione in acciaio per gasdotti L450 MB DN 1400 (56") Sp. 29.8 mm costruito secondo tab. GASD A 01.04.01 u.e.	28.00 m
③	Anello di chiusura termorestringente DN 1200 (48") x DN 1400 (56") costruito secondo tab. GASD A 09.02.11 u.e.	n. 2
④	Apparecchiatura di sfiato e presa di segnalazione fuga gas costruito secondo tab. GASD A.09.06.02 u.e.	n. 1
	Tubo di sfiato in acciaio DN 80 (3") Sp. 2.9 mm costruito secondo tab. GASD A 01.03.01 u.e.	5.00 m
⑤	Punto di misura di P.C. in cassetta piantana (tab. GASD A.07.01.05), con n° 1 impianto PP1/P-E (tab. GASD B.02.08.01.04).	n. 1
⑥	Distanziatori isolanti a collare con fissaggio ad incastro	
	tubo di sfiato e spurgo DN 80 (3") anelli	n. 2
	tubo di linea DN 1200 (48") anelli	n. 31
	tubo di protezione in acciaio per polifora portacavo DN 100 (4") anelli	n. 84
⑦	Tubo di protezione in acciaio DN 100 (4") Sp. 4.0 mm per polifora portacavi	250.50 m

N.B.:

PRIMA DI PROCEDERE CON L'ESECUZIONE DEGLI SCAVI DEL METANODOTTO E' NECESSARIO ACCERTARE L'ESATTA UBICAZIONE PLANO-ALTIMETRICA DI TUTTI I SERVIZI INTERRATI INTERFERENTI

L'INDAGINE ANDRA' SVOLTA MEDIANTE L'ESECUZIONE DI SAGGI A MANO ED ALLA PRESENZA DI RAPPRESENTANTI DELL'ENTE PROPRIETARIO

DOCUMENTI DI RIFERIMENTO	N.
5° TRONCO-PLANIMETRIA CATASTALE 1:2000	10-LB-34E-81500

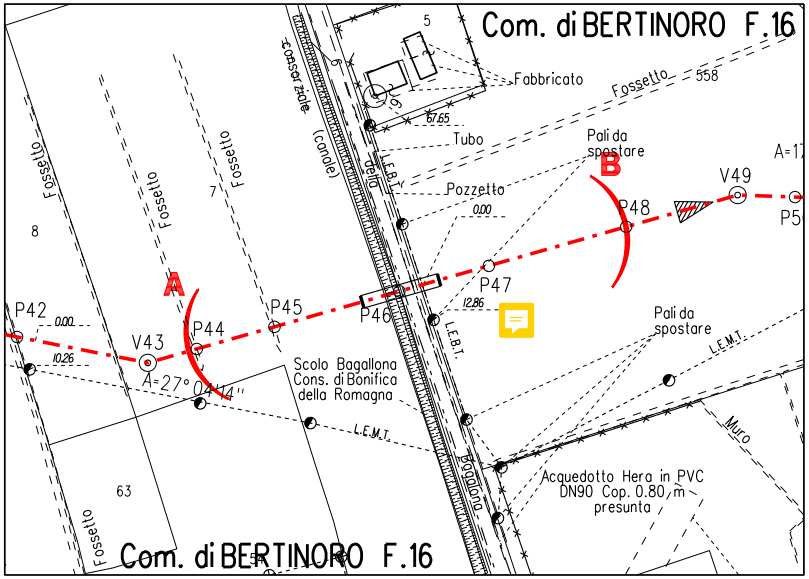
Com. di BERTINORO F.16
5
Fabbricato
Fossetto
558
Consorziale
(canale)
della
67.65
Tubo
Pali da spostare
B
A=1
V49
P5
Fossetto
Fossetto
Fossetto
7
8
Pozzetto
0.00
L.E.B.T.
P48
P47
12.86
A
P42
0.00
10.26
V43
P44
P45
P46
A=27° 04'14"
Scolo Bagallona
Cons. di Bonifica
della Romagna
Pali da spostare
L.E.M.T.
L.E.M.T.
L.E.B.T.
Bagalona
Muro
Acquedotto Hera in PVC
DN90 Cop. 0.80 m
presunta
63
Fossetto
Com. di BERTINORO F.16

STRALCIO PLANIMETRICO 1:2000
COMUNE DI BERTINORO F.16

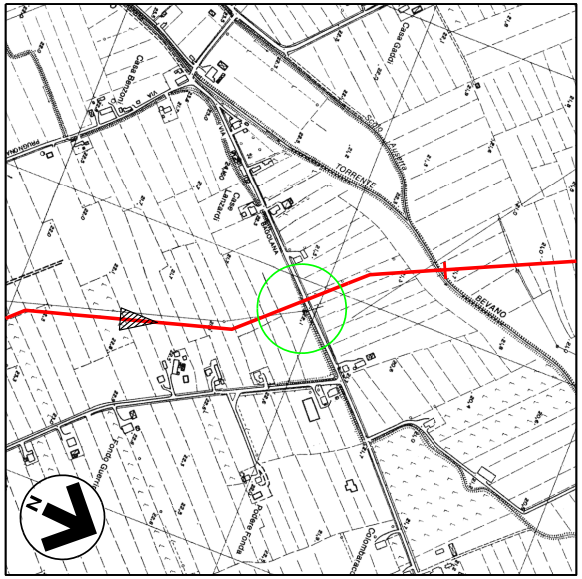
TORRENTE
BEVANO
N

COROGRAFIA 1:10000
Fogli CTR 240142, 240153, 255021, 255034

Rev.	DATA	DESCRIZIONE	ELABORATO	VERIFICATO	APPROVATO AUTORIZZATO
5	10/08/23	AGGIORNAMENTO EMISSIONE PER APPALTO	V.PIRRERA	F.MARCHETTI	A.BRUNI G.BRIA
4	01/06/23	EMISSIONE PER APPALTO	G.PADELLARO	F.MARCHETTI	A.BRUNI G.BRIA
3	29/11/13	EMISSIONE PER COMMENTI P.E.	G.GREGORINI	F.FERRINI	V.FORLIVESI M.MATTEUCCI
2	15/11/12	RIEMISSIONE PER PERMESSI	I.BUCCA	F.FERRINI	V.FORLIVESI M.MATTEUCCI
1	15/09/08	EMISSIONE PER "PARERE DI CONFORMITA' SUL PROGETTO" D.M. 04/05/98	V. FORLIVESI	F. FERRINI	P. IORIO L. ROSSINI
0	16/05/08	EMISSIONE PER PERMESSI	A.MODUGNO	F. FERRINI	P. IORIO L. ROSSINI

Firmato digitalmente da

Rocco Vincenzo Monaco

CN = Monaco Rocco Vincenzo
C = IT

PROGETTISTA
Rif.TEN: 2295-305-DW-3545-02

COMMESSA	CODICE TECNICO
NQ/R22358	13247

METANODOTTO: SESTINO - MINERBIO
5° TRONCO CESENA-FORLI'
DN 1200 mm (48"), DP75 bar

ATTRAVERSAMENTO: CANALE BAGALONA
STRADA COMUNALE VIA BAGALONA
CAVO TELEFONICO INTERRATO E ACQ. HERA DN 90

DIS. N. 10-LB-10E-81511
REVISIONE 5
FG. 1 DI 1
SCALA 1:200

DOCUMENTO DI PROPRIETA' SNAM. LA SOCIETA' TUTELERA' I PROPRI DIRITTI IN SEDE CIVILE E PENALE A TERMINI DI LEGGE.