TAPPO DI CHIUSURA TERMORESTRINGENTE
PER TUBO DI PROTEZIONE

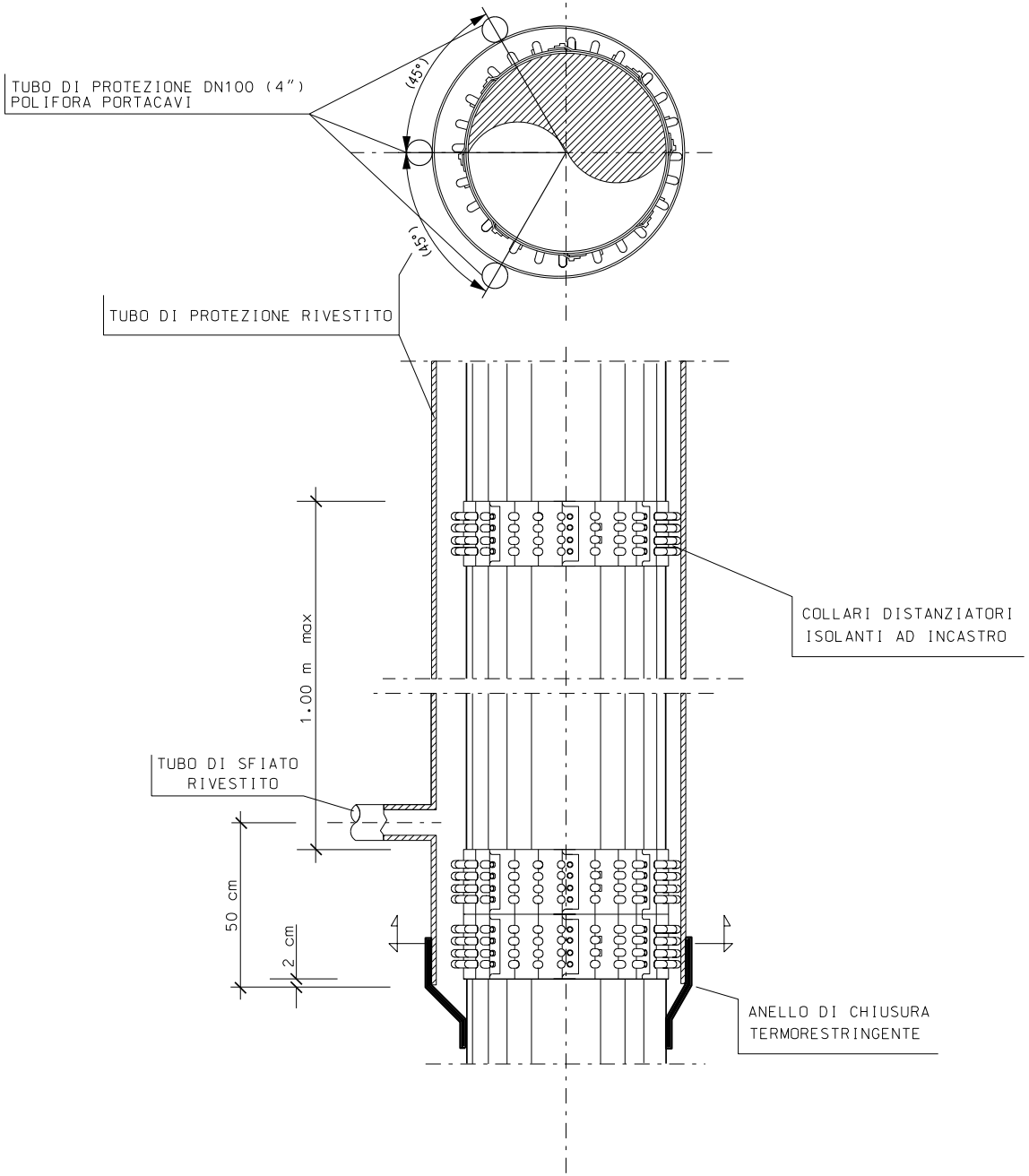
TUBO DI PROTEZIONE DN100 (4")
POLIFORA PORTACAVI
(45°)
(45°)
TUBO DI PROTEZIONE RIVESTITO
COLLARI DISTANZIATORI
ISOLANTI AD INCASTRO
1.00 m max
TUBO DI SFIATO
RIVESTITO
50 cm
2 cm
ANELLO DI CHIUSURA
TERMORESTRINGENTE

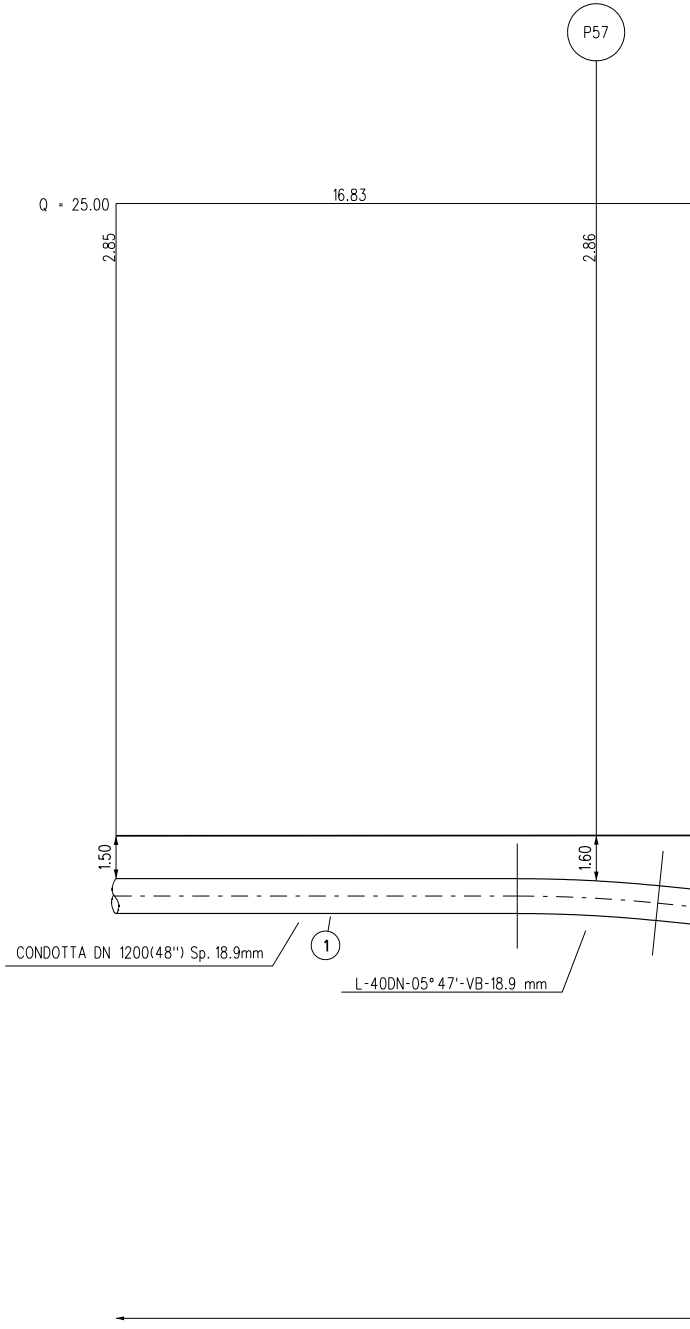
P57
Q = 25.00
16.83
2.85
2.86
1.50
1.60
CONDOTTA DN 1200(48") Sp. 18.9mm
1
L-40DN-05°47'-VB-18.9 mm

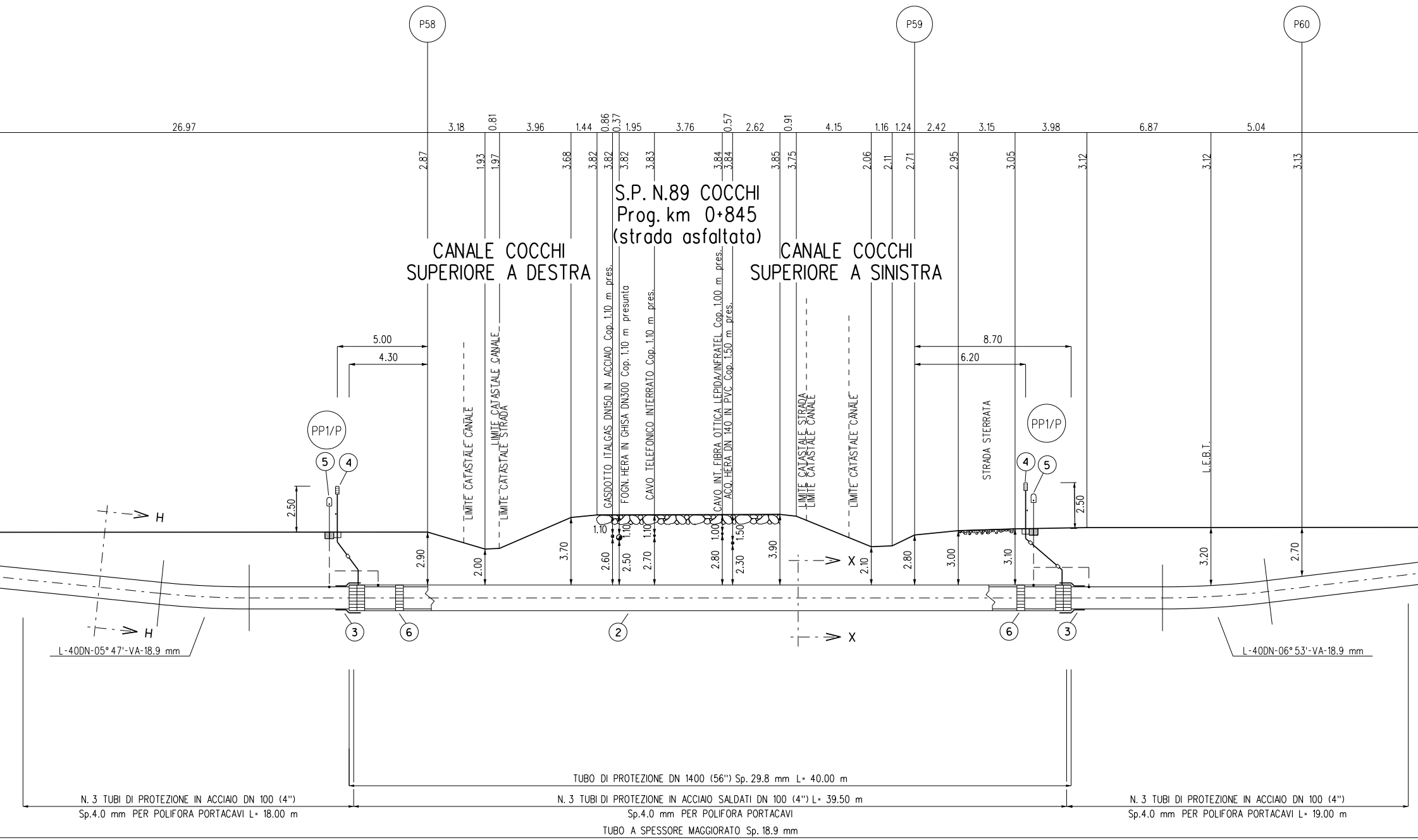
P58
P59
P60
26.97
3.18
0.81
3.96
1.44
0.86
0.37
1.95
3.76
0.57
2.62
0.91
4.15
1.16
1.24
2.42
3.15
3.98
6.87
5.04
2.87
1.93
1.97
3.68
3.82
3.82
3.82
3.83
3.84
3.84
3.85
3.75
2.06
2.11
2.71
2.95
3.05
3.12
3.12
3.13
S.P. N.89 COCCHI
Prog. km 0+845
(strada asfaltata)
CANALE COCCHI
SUPERIORE A DESTRA
CANALE COCCHI
SUPERIORE A SINISTRA
GASDOTTO ITALGAS DN150 IN ACCIAIO Cop. 1.10 m pres.
FOGN. HERA IN GHISA DN300 Cop. 1.10 m presunta
CAVO TELEFONICO INTERRATO Cop. 1.10 m pres.
CAVO INT. FIBRA OTTICA LEPIDA/INFRATEL Cop. 1.00 m pres.
ACQ. HERA DN 140 IN PVC Cop. 1.50 m pres.
LIMITE CATASTALE CANALE
LIMITE CATASTALE CANALE
LIMITE CATASTALE STRADA
LIMITE CATASTALE STRADA
LIMITE CATASTALE CANALE
LIMITE CATASTALE CANALE
STRADA STERRATA
L.E.B.T.
5.00
4.30
8.70
6.20
PP1/P
PP1/P
5
4
4
5
2.50
2.50
H
H
X
X
2.90
2.00
3.70
1.10
2.60
1.10
2.50
1.10
2.70
1.00
2.80
1.50
2.30
3.90
2.10
2.80
3.00
3.10
3.20
2.70
3
6
2
6
3
L-40DN-05° 47'-VA-18.9 mm
L-40DN-06° 53'-VA-18.9 mm
TUBO DI PROTEZIONE DN 1400 (56") Sp. 29.8 mm L= 40.00 m
N. 3 TUBI DI PROTEZIONE IN ACCIAIO DN 100 (4")
Sp.4.0 mm PER POLIFORA PORTACAVI L= 18.00 m
N. 3 TUBI DI PROTEZIONE IN ACCIAIO SALDATI DN 100 (4") L= 39.50 m
Sp.4.0 mm PER POLIFORA PORTACAVI
TUBO A SPESSORE MAGGIORATO Sp. 18.9 mm
N. 3 TUBI DI PROTEZIONE IN ACCIAIO DN 100 (4")
Sp.4.0 mm PER POLIFORA PORTACAVI L= 19.00 m

SEZIONE A - B scala 1:200

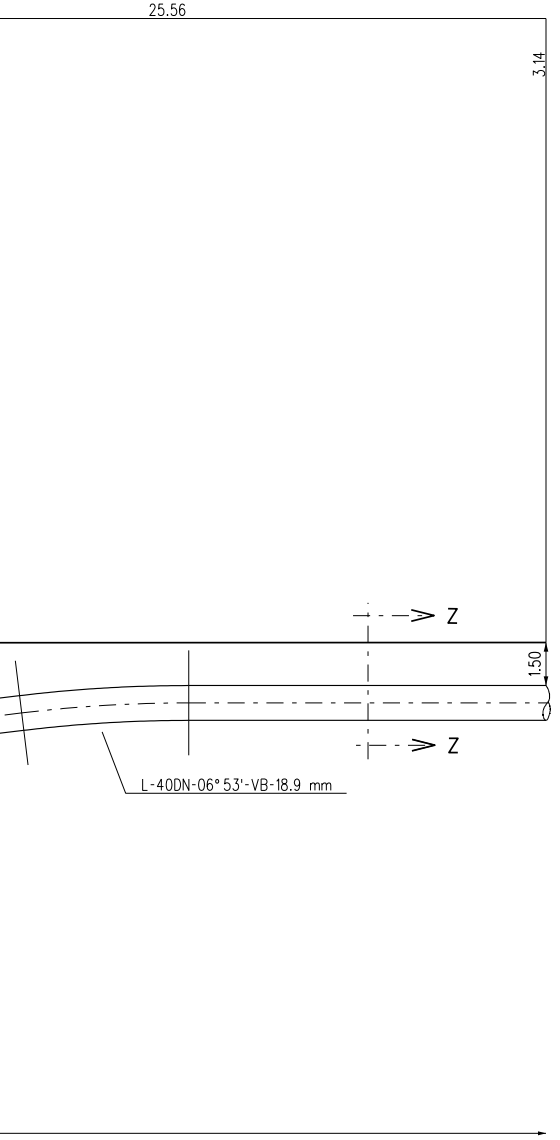
25.56
3.14
Z
1.50
Z
L-40DN-06° 53'-VB-18.9 mm

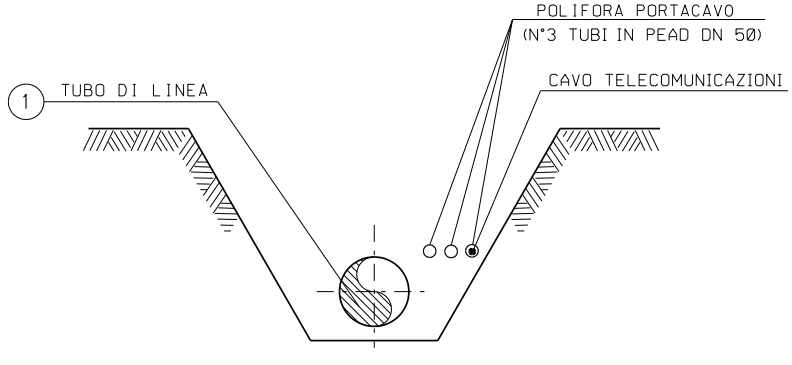
POLIFORA PORTACAVO
(N°3 TUBI IN PEAD DN 50)
① TUBO DI LINEA
CAVO TELECOMUNICAZIONI

SEZIONE Z-Z (SCAVO A CIELO APERTO)

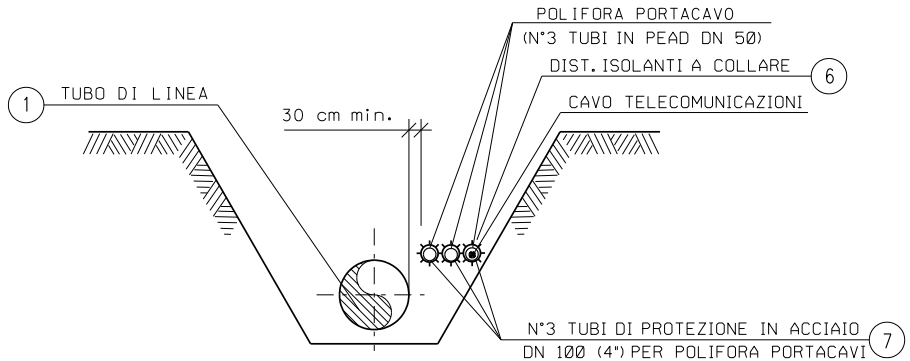
POLIFORA PORTACAVO
(N°3 TUBI IN PEAD DN 50)
DIST. ISOLANTI A COLLARE ⑥
① TUBO DI LINEA
30 cm min.
CAVO TELECOMUNICAZIONI
N°3 TUBI DI PROTEZIONE IN ACCIAIO ⑦
DN 100 (4") PER POLIFORA PORTACAVI

SEZIONE H-H (SCAVO A CIELO APERTO)

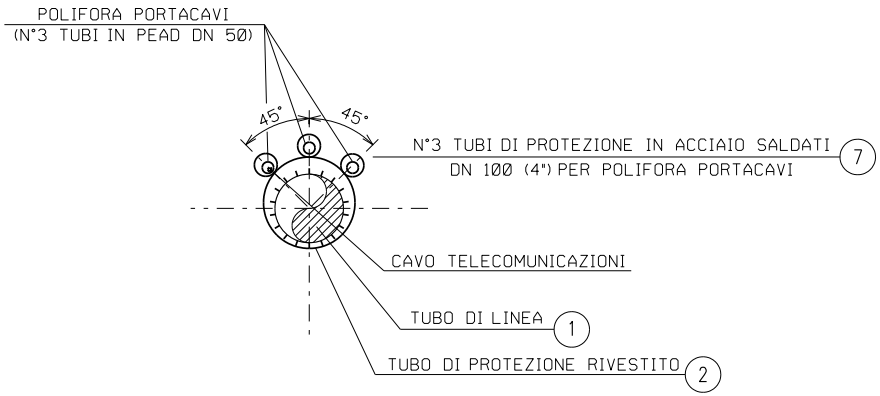
POLIFORA PORTACAVI
(N°3 TUBI IN PEAD DN 50)
45°
45°
N°3 TUBI DI PROTEZIONE IN ACCIAIO SALDATI ⑦
DN 100 (4") PER POLIFORA PORTACAVI
CAVO TELECOMUNICAZIONI
TUBO DI LINEA ①
TUBO DI PROTEZIONE RIVESTITO ②

SEZIONE X-X (TRIVELLAZIONE)

① Tubo
Sp. M.
rivest

② Tubo
Sp. 2

③ Anello
costr

④ Appar
costr

Tubo
costr

⑤ Punto
A.07.0

⑥ Distan

tubo
anelli

tubo
anelli

tubo
anelli

⑦ Tubo

⑩ Punto
secon

TABELLA DELLE ANNOTAZIONI

di acciaio grado L450 MB DN 1200 (48") Di 1184.3 mm AGGIORATO Sp. 18.9 mm costruito secondo tab. GASD A.01.01.31 u.e. imento in Polietilene Sp. 3.3 mm	
di protezione in acciaio per gasdotti L450 MB DN 1400 (56") 9.8 mm costruito secondo tab. GASD A 01.04.01 u.e.	40.00 m
di chiusura termorestringente DN 1200 (48") x DN 1400 (56") uito secondo tab. GASD A 09.02.11 u.e.	n. 2
ecchiatura di sfiato e presa di segnalazione fuga gas uito secondo tab. GASD A.09.06.02 u.e.	n. 2
di sfiato in acciaio DN 80 (3") Sp. 2.9 mm uito secondo tab. GASD A 01.03.01 u.e.	7.50 m
di misura di P.C. in cassetta piantana (tab. GASD 01.05), con n° 1 impianto PP1/P (tab. GASD B.02.08.01.03).	n. 2
nziatori isolanti a collare con fissaggio ad incastro	
di sfiato e spurgo DN 80 (3")	n. 3
di linea DN 1200 (48")	n. 43
di protezione in acciaio per polifora portacavo DN 100 (4")	n. 56
di protezione in acciaio DN 100 (4") Sp. 4.0 mm per polifora portacavi	229.50 m
di misura di P.C. a cassetta piantana ndo GASD A 07.01.05 u.e.	n. 2

N.B.:
PRIMA DI PROCEDERE CON L'ESECUZIONE DEGLI SCAVI DEL METANODOTTO E' NECESSARIO ACCERTARE L'ESATTA UBICAZIONE PLANO-ALTIMETRICA DI TUTTI I SERVIZI INTERRATI INTERFERENTI

L'INDAGINE ANDRA' SVOLTA MEDIANTE L'ESECUZIONE DI SAGGI A MANO ED ALLA PRESENZA DI RAPPRESENTANTI DELL'ENTE PROPRIETARIO

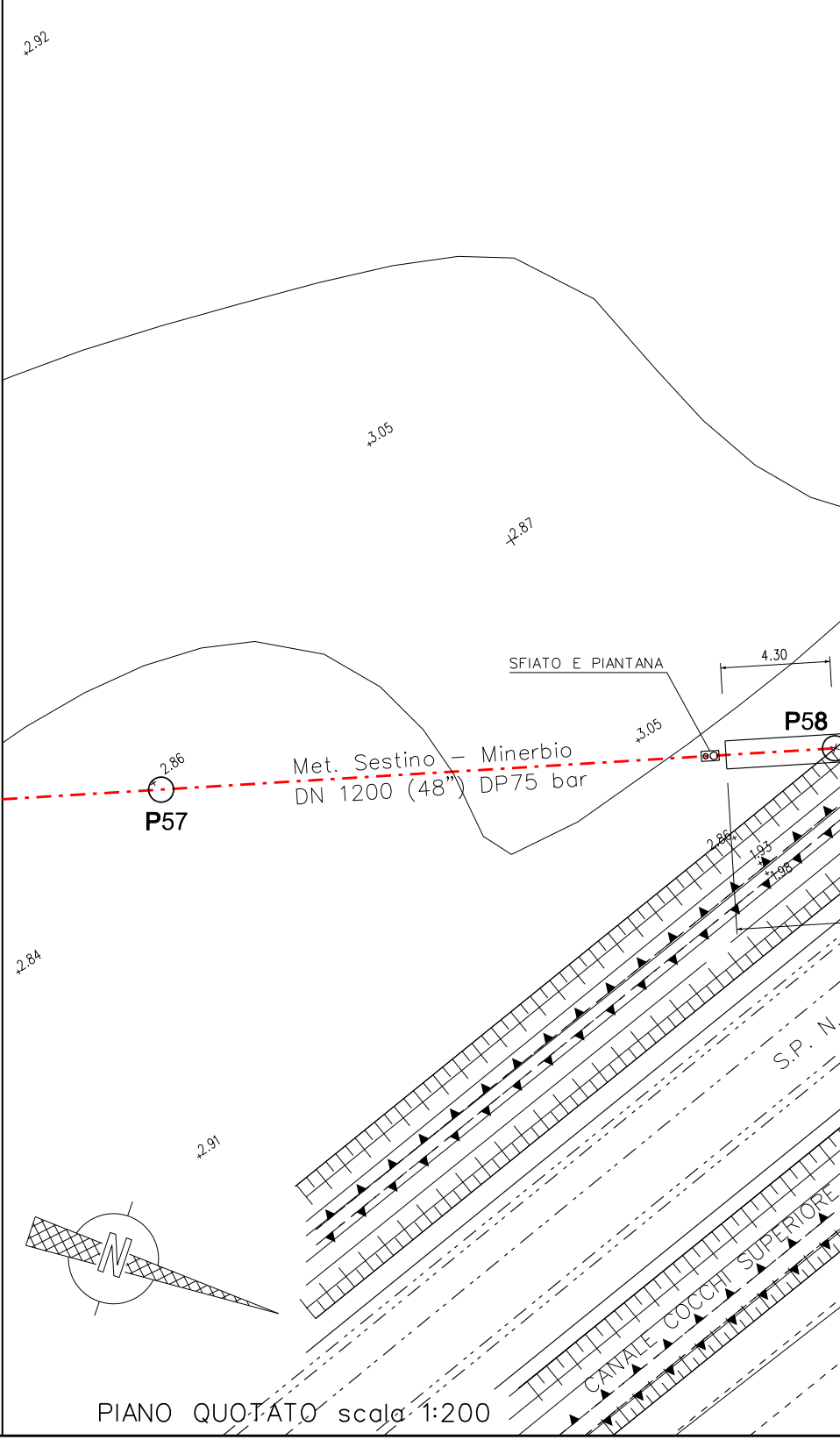
2.92
3.05
2.87
SFIATO E PIANTANA
4.30
P58
3.05
Met. Sestino – Minerbio
DN 1200 (48") DP75 bar
2.86
P57
2.86
1.93
1.98
2.84
2.91
N
S.P. N.
CANALE COCCHI SUPERIORE

PIANO QUOTATO scala 1:200

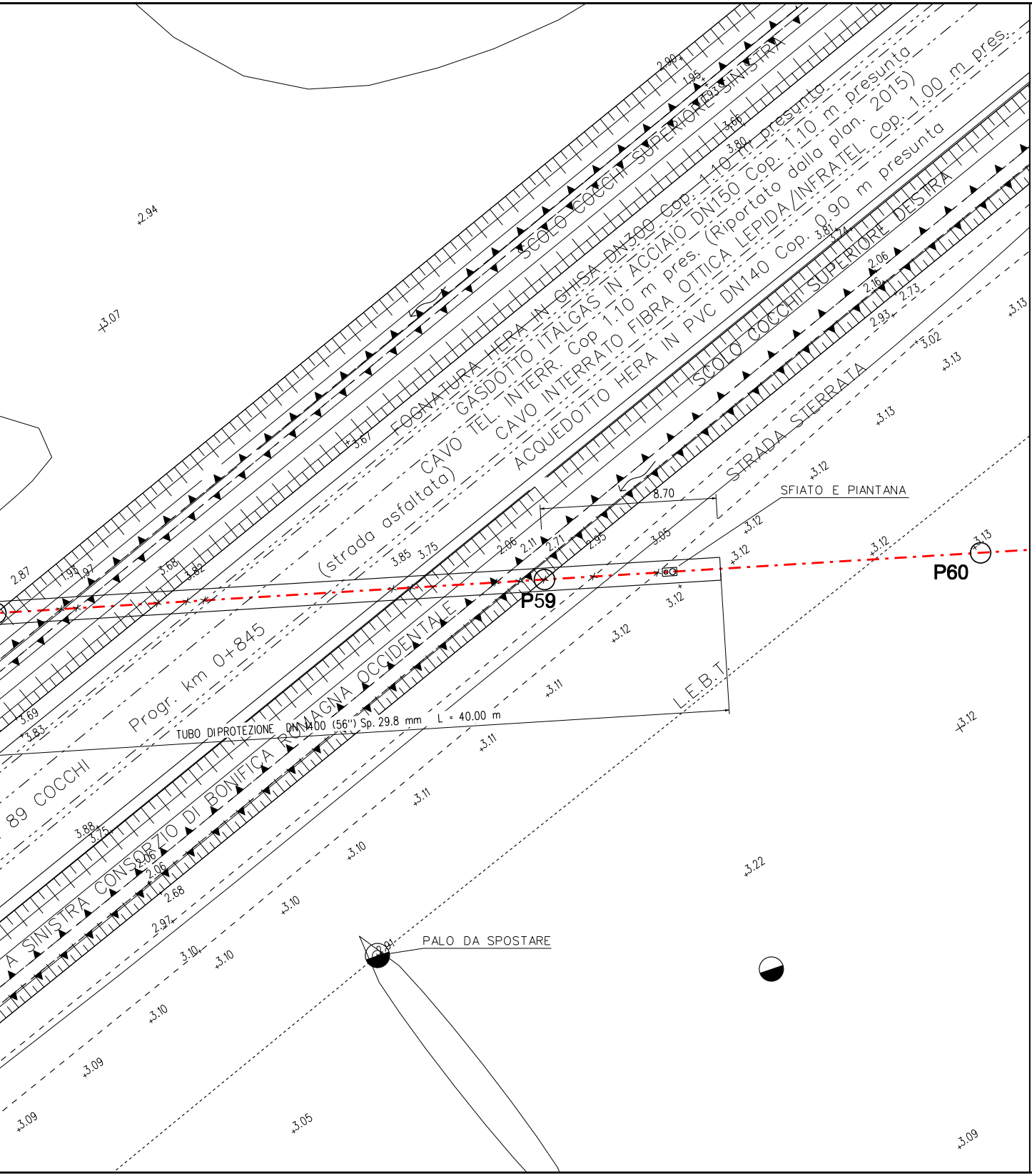
SCOLO COCCHI SUPERIORE SINISTRA
FOGNATURA HERA IN GHISA DN300 Cop. 1.10 m presunta
GASDOTTO ITALGAS IN ACCIAIO DN150 Cop. 1.10 m presunta
CAVO TEL. INTERR. Cop 1.10 m pres. (Riportato dalla plan. 2015)
CAVO INTERRATO FIBRA OTTICA LEPIDA/INFRATEL Cop. 1.00 m pres.
ACQUEDOTTO HERA IN PVC DN140 Cop. 0.90 m presunta
SCOLO COCCHI SUPERIORE DESTRA
STRADA STERRATA
(strada asfaltata)
SFIATO E PIANTANA
8.70
P59
P60
Progr. km 0+845
89 COCCHI
A SINISTRA CONSORZIO DI BONIFICA ROMAGNA OCCIDENTALE
TUBO DIPROTEZIONE DN 1400 (56") Sp. 29.8 mm L = 40.00 m
L.E.B.T.
PALO DA SPOSTARE
2.90
1.95
1.93
3.66
3.80
2.94
3.07
3.67
3.81
3.74
2.06
2.16
2.73
2.93
3.02
3.13
3.13
3.13
3.12
3.12
3.12
3.12
3.13
3.12
2.87
1.95
1.97
3.68
3.82
3.85
3.75
2.06
2.11
2.71
2.95
3.05
3.12
3.12
3.11
3.11
3.12
3.69
3.83
3.11
3.88
3.75
2.06
2.06
2.68
2.97
3.10
3.10
3.10
3.10
3.10
3.22
2.91
3.09
3.09
3.05
3.09

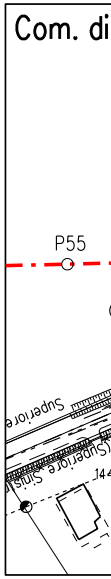
Com. di
P55
Superiore
Superiore Sinist

STRALCIO
COMUNE DI

DOCUMENTI DI RIFERIMENTO	N.
8° TRONCO-PLANIMETRIA CATASTALE 1:2000	10-LB-41E-81800

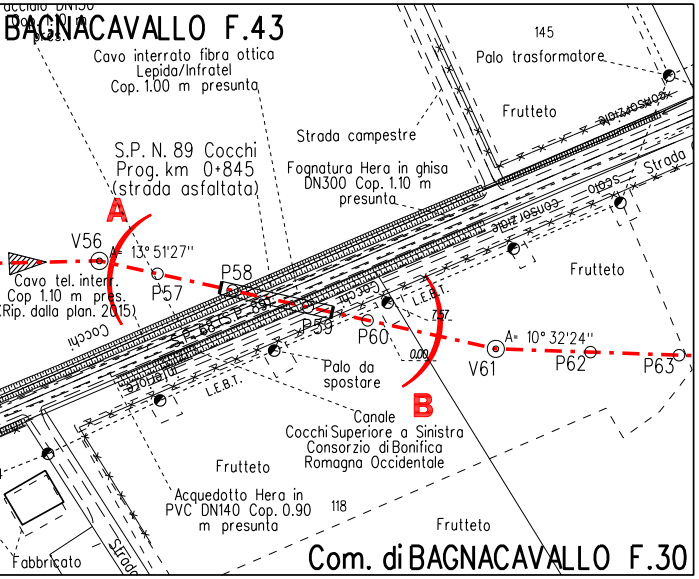
BAGNACAVALLO F.43
Cavo interrato fibra ottica Lepida/Infratel Cop. 1.00 m presunta
145
Palo trasformatore
Frutteto
Strada campestre
S.P. N. 89 Cocchi Prog. km 0+845 (strada asfaltata)
Fognatura Hera in ghisa DN300 Cop. 1.10 m presunta
Strada
Scolo
Consorziale
A
B
V56
A= 13° 51'27''
Cavo tel. interr. Cop 1.10 m pres. (Rip. dalla plan. 2015)
P57
P58
S.P. 89
P59
P60
L.E.B.T.
7.57
0.00
V61
A= 10° 32'24''
P62
P63
Cocchi
Palo da spostare
Canale Cocchi Superiore a Sinistra Consorzio di Bonifica Romagna Occidentale
Frutteto
Acquedotto Hera in PVC DN140 Cop. 0.90 m presunta
118
Fabbricato
Strada
Com. di BAGNACAVALLO F.30

PLANIMETRICO 1:2000
BAGNACAVALLO F.30, F.43

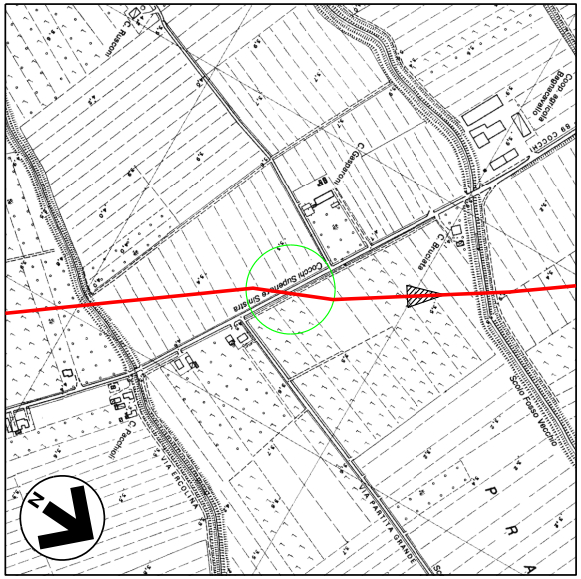

COROGRAFIA 1:10000
Foglio CTR 223093, 223134

Rev.	DATA	DESCRIZIONE	ELABORATO	VERIFICATO	APPROVATO AUTORIZZATO
8	20/11/23	INSERITI CAVI INT. FIBRA OTTICA INFRATEL AL P59 E AL P80 - VALIDO PER PERMESSI	V.PIRRERA	F.MARCHETTI	A.BRUNI G.BRIA
7	30/09/23	EMISSIONE PER VALUTAZIONE DEL PROGETTO AI SENSI DEL D.P.R. 1 AGOSTO 2011 N.151	V.PIRRERA	F.MARCHETTI	A.BRUNI G.BRIA
6	15/09/23	EMISSIONE PER PERMESSI	V.PIRRERA	F.MARCHETTI	A.BRUNI G.BRIA
5	10/08/23	AGGIORNAMENTO EMISSIONE PER APPALTO	V.PIRRERA	F.MARCHETTI	A.BRUNI G.BRIA
4	01/06/23	EMISSIONE PER APPALTO	G.PADELLARO	F.MARCHETTI	A.BRUNI G.BRIA
3	29/11/13	EMISSIONE PER COMMENTI P.E.	G.GREGORINI	F.FERRINI	V.FORLIVESI M.MATTEUCCI
2	15/11/12	RIEMISSIONE PER PERMESSI	A.BRUNI	F.FERRINI	V.FORLIVESI M.MATTEUCCI
1	15/09/08	EMISSIONE PER "PARERE DI CONFORMITA' SUL PROGETTO" D.M. 04/05/98	V. FORLIVESI	F. FERRINI	P. IORIO L. ROSSINI
0	16/05/08	EMISSIONE PER PERMESSI	L.ZANNA	F. FERRINI	P. IORIO L. ROSSINI

Firmato digitalmente da

Rocco Vincenzo Monaco

CN = Monaco Rocco Vincenzo
C = IT

PROGETTISTA
Rif.TEN: 2295-308-DW-3545-05

COMMESSA	CODICE TECNICO
NQ R/22358/L01	21350

METANODOTTO: SESTINO - MINERBIO
8° TRONCO RAVENNA (Fiume Lamone) - ALFONSINE
DN 1200 mm (48"), DP75 bar

ATTRAVERSAMENTO: S.P. N. 89 COCCHI Prog. km 0+845
CANALE COCCHI SUPERIORE A DESTRA E A SINISTRA
GASDOTTO ITALGAS DN 150, CAVO INTERRATO, FOGN. E ACQ. HERA

DIS. N.
10-LB-11E-81814

REVISIONE 8

FG. 1 DI 1

SCALA 1:200

DOCUMENTO DI PROPRIETA' SNAM. LA SOCIETA' TUTELERA' I PROPRI DIRITTI IN SEDE CIVILE E PENALE A TERMINI DI LEGGE.