




LEGENDA

-  FABBRICATI DA DEMOLIRE DIRETTAMENTE
-  FABBRICATI DA DEMOLIRE NON COMPATIBILI CON LA PRESENZA E L'ESERCIZIO DELLA LINEA FERROVIARIA
-  RIDEFINIZIONE ACCESSI PRIVATI

NOTE GENERALI

NOTA:
NEI FABBRICATI UBICATI IN ZONE DOVE SARANNO REALIZZATE OPERE CIVILI ANDRA' PREVISTA ANCHE LA DEMOLIZIONE DELLE FONDAZIONI FINO ALLA QUOTA DI SOVICO NECESSARIA PER LA REALIZZAZIONE DELL'OPERA STESSA.

