| DOCUMENTI DI RIFERIMENTO | N. |
|---|---|
| 1° TRONCO-PLANIMETRIA CATASTALE 1:2000 | TA-LB-SE-81519 |

## TAPPO DI CHIUSURA TERMORESTRINGENTE PER TUBO DI PROTEZIONE

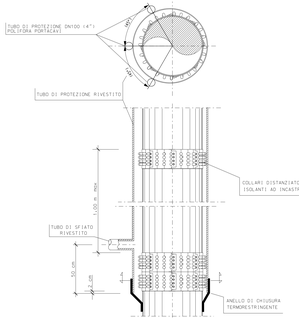


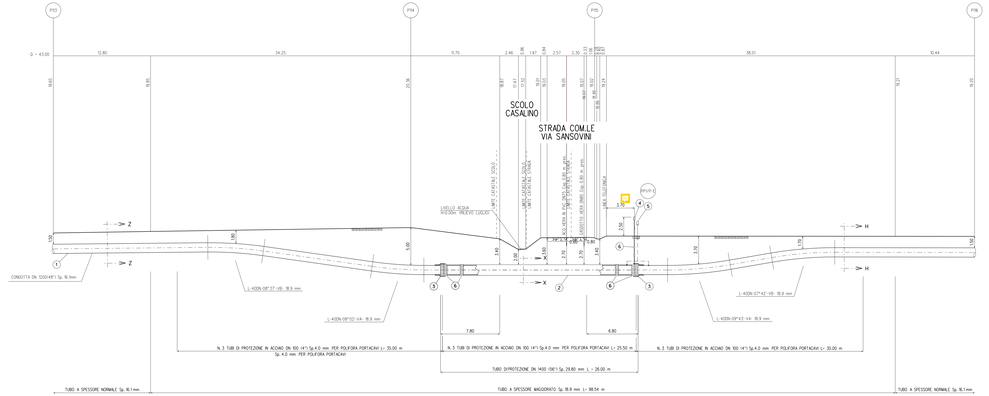


SEZIONE A - B scala 1:200

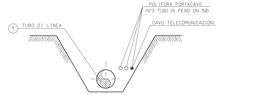


SEZIONE Z-Z (SCAVO A CIELO APERTO)

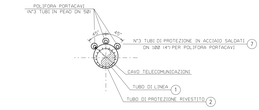


SEZIONE X-X (TRIVELLAZIONE)

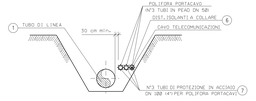


SEZIONE H-H (SCAVO A CIELO APERTO)

## TABELLA DELLE ANNOTAZIONI

| | | |
|---|---|---|
| 1 | Tubo di acciaio grado L450 MB DN 1200 (48") Di184.3 mm Sp.NORMALE Sp. 16.1 mm costruito secondo tab. CASD A.01.01.31 u.e. rivestimento in Polietilene Sp. 3.3 mm<br>Tubo di acciaio grado L450 MB DN 1200 (48") Di184.3 mm Sp.MAGGIORATO Sp. 18.9 mm costruito secondo tab. CASD A.01.01.31 u.e. rivestimento in Polietilene Sp. 3.3 mm | 98.54 m |
| 2 | Tubo di protezione in acciaio per gasdotti L450 MB DN 1400 (56") Sp. 29.8 mm costruito secondo tab. CASD A 01.04.01 u.e. | 26 m |
| 3 | Anello di chiusura termorestringente DN 1200 (48") x DN 1400 (56") costruito secondo tab. CASD A 09.02.11 u.e. | n. 2 |
| 4 | Approvvigionamento di sfiato, incluso tubo di sfiato e presa di segnalazione fuga gas costruito secondo tab. CASD A9.06.02 u.e. | n. 1 |
| 5 | Tubo di sfiato in acciaio DN 80 (3") Sp. 2.9 mm costruito secondo tab. CASD A 01.03.01 u.e. | 4 m |
| 6 | Punto di misura di P.C. in cassetta pianiana tab. CASD A.07.01.05, con n°1 impianto PP/P-C tab. CASD B.02.08.01.04). | n. 1 |
| 6 | Distanziatori isolanti a collare con fissaggio ad incastro<br>tubo di sfiato e sporgo DN 80 (3")<br>anelli | n. 2 |
| | tubo di linea DN 1200 (48")<br>anelli | n. 105 |
| | tubo di protezione in acciaio per poliforo portacavo DN 100 (4")<br>anelli | n. 29 |
| 7 | Tubo di protezione in acciaio DN 100 (4") Sp. 4.0 mm per poliforo portacavi | 2715 m |

**N.B.:**
PRIMA DI PROCEDERE CON L'ESECUZIONE DEGLI SCAVI DEL METANODOTTO E' NECESSARIO ACCERTARE L'ESATTA UBICAZIONE PLANO-ALTIMETRICA DI TUTTI I SERVIZI INTERAFFI INTERFERENTI

L'INDAGINE ANDRA' SVOLTA MEDIANTE L'ESECUZIONE DI SAGGI A MANO ED ALLA PRESENZA DI RAPPRESENTANTI DELL'ENTE PROPRIETARIO

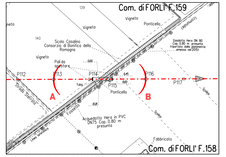


STRALCIO PLANIMETRICO 1:2000
COMUNE DI FORLI' F.158, F.159

COROGRAFIA 1:10000
FogliCTR 240141, 240142

Firmato digitalmente da
Rocco Vincenzo Monaco
CN = Monaco
Rocco Vincenzo
C = IT

| Rev | DATA | DESCRIZIONE | ELABORATO | VERIFICATO | VERIFICATO |
|---|---|---|---|---|---|
| 6 | 10/05/23 | AGGIORNAMENTO EMISSIONE PER APPALTO | V.PIMERA | P.MARCHETTI | V.BRUNO |
| 5 | 01/06/22 | EMISSIONE PER APPALTO | D.PADULANO | P.MARCHETTI | G.LAPIA |
| 4 | 29/11/12 | EMISSIONE PER COMMENTI P.E. | G.GRIGORNI | F.FERRINI | V.PIMERA |
| 3 | 15/11/12 | REMISSIONE PER PROMEDIO | I.BUCCA | F.FERRINI | G.GRIGORNI |
| 2 | 15/09/08 | EMISSIONE PER "PARERE DI CONFORMITA' SUL PROGETTO" D.M. 24/05/99 | F. FORLIVESI | F. FERRINI | V.BRUNO |
| 1 | 12/05/08 | EMISSIONE PER PROMEDIO PROPRIETA' CONTRATTA SCOLO E UNGHEZZA TUBO DI PROTEZIONE | S. TIVIERI | F. FERRINI | V.BRUNO |
| 0 | 16/05/08 | EMISSIONE PER PROMEDIO | A.MOGUANO | F. FERRINI | V.BRUNO |

| | | |
|---|---|---|
| PROGETTISTI | COMMESSA | CODICE TECNICO |
| techfem<br>Ref. TECNICO: Ing. Vincenzo Bruno - Geom. Luca Lapia | NG/922358 | 13247 |

METANODOTTO SESTINO - MINERBIO
5° TRONCO ESENA-FORLI'
DN 1200 mm (48"), DP75 bar

ATTRAVERSAMENTO SCOLO CASALINO
STRADA COMUNALE VIA SANSOVINI
ACQ. HERA DN 75 E GASDOTTO HERA DN 80

| DIS. N. | REVISIONE | FG. | DI | TI |
|---|---|---|---|---|
| TA-LB-SE-81519 | 6 | 1 | DI | 1 |

SCALA 1:200

"LDA ITALY SOLUTIONS S.p.A.- 00198 ROMA - Viale Castro Pretorio 116 Magliana,68