DOCUMENTI DI RIFERIMENTO	N.
3° TRONCO-PLANIMETRIA CATASTALE 1:2000	10-LB-9E-8700

TAPPO DI CHIUSURA TERMORESTRINGENTE PER TUBO DI PROTEZIONE

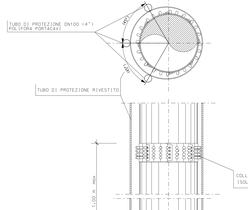

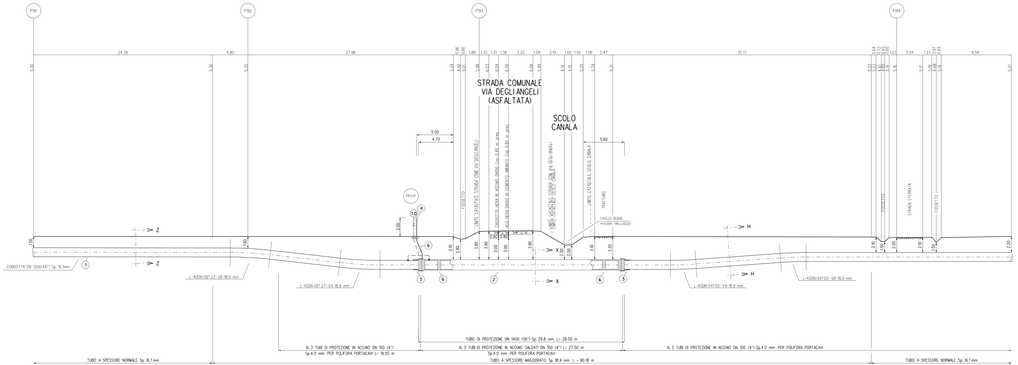

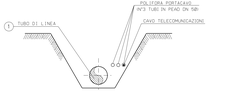

SEZIONE Z-Z (SCAVO A CIELO APERTO)

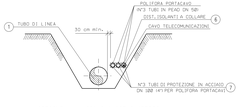

SEZIONE H-H (SCAVO A CIELO APERTO)

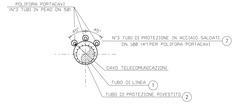

SEZIONE X-X (TRIVELLAZIONE)

TABELLA DELLE ANNOTAZIONI

1	Tubo di acciaio grado L450 MB DN 1200 (48") Di.1184.3 mm Sp.NORMALE Sp. 16.1 mm costruito secondo tab. GASD A.01.01.31 u.e. rivestimento in Polietilene Sp. 3.3 mm Tubo di acciaio grado L450 MB DN 1200 (48") Di.1184.3 mm Sp.MAGGIORATO Sp. 19.9 mm costruito secondo tab. GASD A.01.01.31 u.e. rivestimento in Polietilene Sp. 3.3 mm	90.18 m
2	Tubo di protezione in acciaio per gasdotti L450 MB DN 1400 (56") Sp. 29.8 mm costruito secondo tab. GASD A 01.04.01 u.e.	28.00 m
3	Anello di chiusura termorestringente DN 1200 (48") x DN 1400 (56") costruito secondo tab. GASD A 09.02.11 u.e.	n. 2
4	Apparecchiatura di sfiato a presa di segnalazione fuga gas costruito secondo tab. GASD A09.06.02 u.e. Tubo di sfiato in acciaio DN 80 (3") Sp. 2.9 mm costruito secondo tab. GASD A 01.03.01 u.e.	n. 1 3.50 m
6	Distanziatori isolanti a colare con fissaggio ad incastro tubo di sfiato e spurgo DN 80 (3") snelli tubo di linea DN 1200 (48") snelli tubo di protezione in acciaio per poliforo portacavo DN 100 (4") snelli	 n. 1 n. 31 n. 29
7	Tubo di protezione in acciaio DN 100 (4") Sp. 4.0 mm per poliforo portacavi	141.00 m
10	Punto di misura di P.C. e cassette piantate secondo GASD A 7.01.05, con impianto PPVP tipo. GASD B.02.08.01.01	n. 1

N.B.:
PRIMA DI PROCEDERE CON L'ESECUZIONE DEGLI SCAVI DEL METANODOTTO E' NECESSARIO ACCERTARE L'ESATTA UBICAZIONE PLANO-ALTIMETRICA DI TUTTI I SERVIZI INTERFERENTI
L'INDAGINE ANDRA' SVOLTA MEDIANTE L'ESECUZIONE DI SAGGI A MANO ED ALLA PRESENZA DI RAPPRESENTANTI DELL'ENTE PROPRIETARIO

CORDAFIA 1:10000
Fogli CTR: 223131, 223132, 223133, 223134

Rev.	DATA	DESCRIZIONE	ELABORATO	VERIFICATO	APPROVATO
5	15/08/23	AGGIORNAMENTO EMISSIONE PER ASFALTO	G.PADELLARO/F.MARCHETTI		A.BRUNI
4	21/06/23	EMISSIONE PER ASFALTO	G.PADELLARO/F.MARCHETTI		A.BRUNI
3	29/11/22	EMISSIONE PER COMMENTI P.C.	G.GREGORINI	F.FERRINI	A.BRUNI
2	15/11/22	SAVARTI PER AGGIORNAMENTO TRACCIATO - EMISSIONE PER PERMESSI	- IBATTA	F. FERRINI	A.BRUNI
1	11/09/19	EMISSIONE PER "PARERE DI CONFORMITA' SUL PROGETTO" D.M. 04/05/98	F. FERLINTEI	F. FERRINI	A.BRUNI
0	26.05.08	EMISSIONE PER PERMESSI	S.FILIPPO	F. FERRINI	A.BRUNI

Firmato digitalmente da

Rocco Vincenzo Monaco

CN = Monaco Rocco Vincenzo
C = IT

PROGETTISTA: techfem

IN ATI CON: ARCADIS ITALIA

COMMESSA: NU/922358 | CODICE TECNICO: 13247

METANODOTTO: SESTINO - MINERBIO
3° TRONCO RAVENNA (Loc. Costellaccio) - RAVENNA (Fiume Lamone)
DN 1200 mm (48"), DP75 bar

DIS. N. 10-LB-9E-81721

REVISIONE: 5

ATTR: SCOLO CANALA E STR. COMLE VIA DEGLI ANGELI
ACQUEDOTTO HERA DN 100 E GASDOTTO HERA DN 110

FG: 1 DI: 1

SCALA: 1:200

"EN FALT SOLUTIONS S.p.A." STAMPA PROVA - STAMPA CONTENTIVA SENZA RESPONSABILITÀ