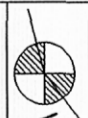



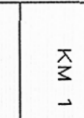







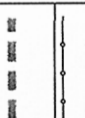






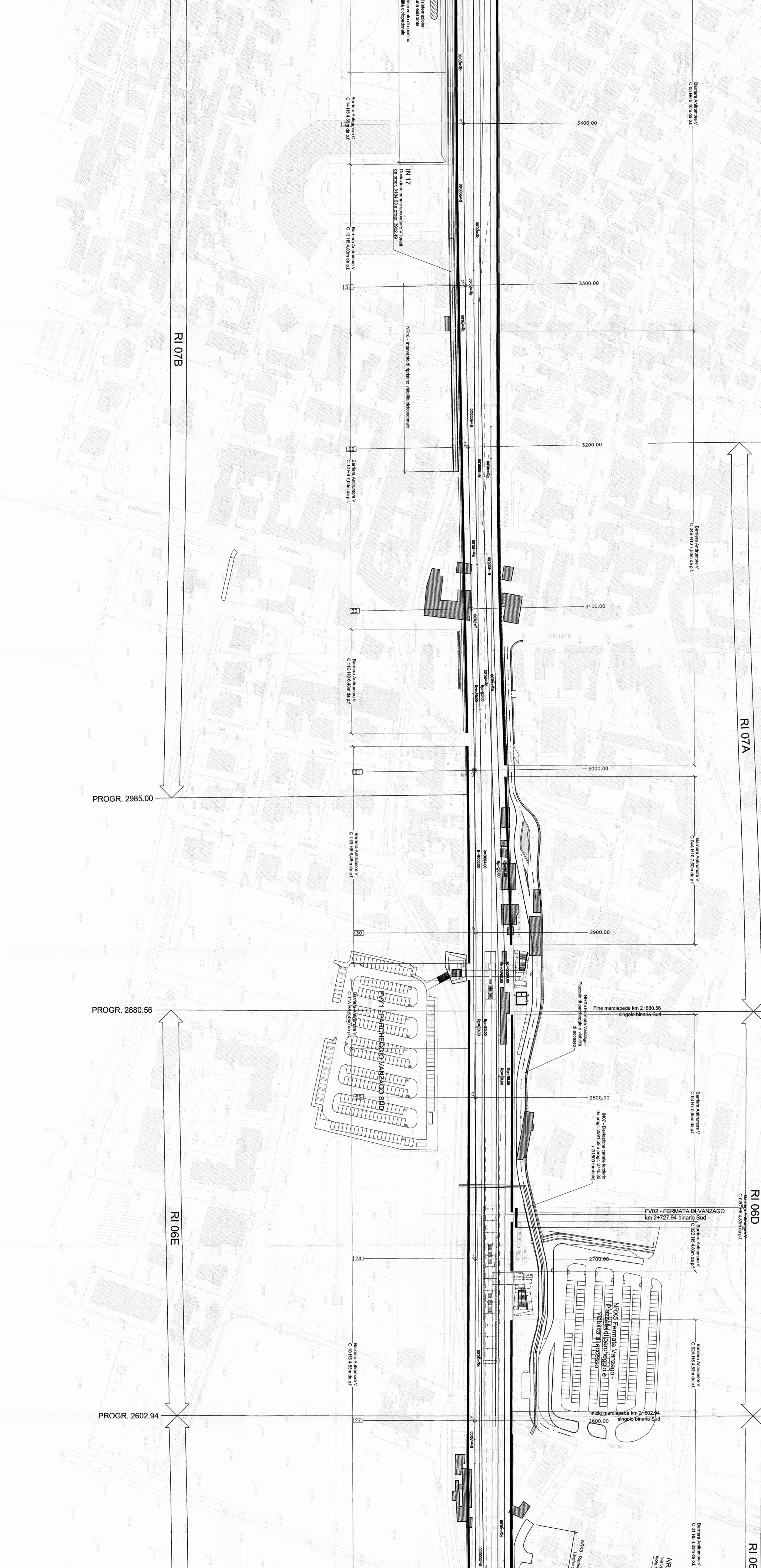
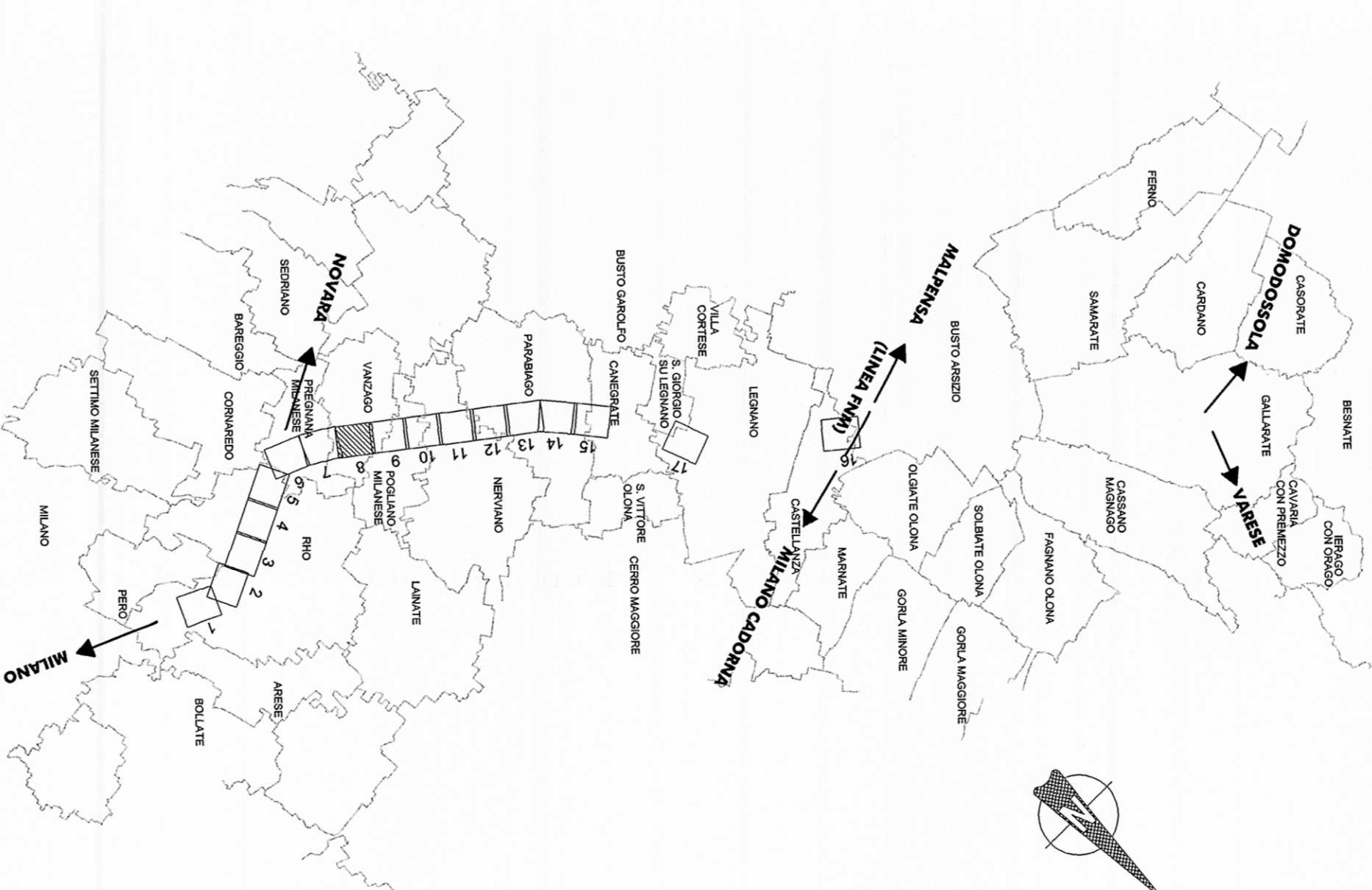


**LEGENDA**

|   |                             |   |  |
|---|-----------------------------|---|--|
|  | SENZA PLANTINOTTO           |  | SENZA CONCRETO ALLA FRONTIERA                  |
|  | STRUTTURALE                 |  | MANO D'OPERA                                   |
|  | CONDUTTRICIA                |  | CORONA BARILETTA A.E.                          |
|  | DOVA SI PRODOTTO            |  | RIACCIAVIMENTO CON ARMELLO                     |
|  | SERVIZIO                    |  | PIANO DI SPALIDA                               |
|  | SERVIZIO PERMANENTE         |  | INCHIOSTRATE                                   |
|  | PLAZZA INVERSIONE           |  | ARMAMENTI DA SOSTEGNO                          |
|  | LINEE CONDUZIE              |  | ARMAMENTI DA SOSTEGNO E PROTEZIONE CON ARMELLO |
|  | INDICAZIONE ACCESSI PRIVATI |  | ARMAMENTI DA SOSTEGNO E PROTEZIONE CON ARMELLO |
|  | TECNICA DIVERGENTE          |  | ARMAMENTI DA SOSTEGNO E PROTEZIONE CON ARMELLO |

**NOTE GENERALI**

Per il tracciato della Barriera Artimona, fare riferimento agli elaborati specialistici:  
 Planimetrie di Barriera Artimona con bastioni (\*) e altezza effettiva e per il bastione scordato.  
 Opere di sostegno per opere di sostegno in terra, in p.l.

**QUADRO DI UNIONE**

**COMITENTE**  
**ISRE**  
 INFRASTRUTTURE FERROVIARIE STRATEGICHE DEFINITE  
 DALLA LEGGE OBBIETTIVO N. 443/01

**PROGETTISTA**  
**ITALFERRA**  
 GRUPPO FERROVIE DELLO STATO

**DIREZIONE TECNICA - CENTRO DI PRODUZIONE MILANO**  
 PROGETTO DEFINITIVO PER APPALTO INTEGRATO  
**POTENZIAMENTO DELLA LINEA RHO-ARONA.**  
**TRATTA RHO-GALLARATE**  
**QUADRO DI UNIONE RHO-PARABIAGO E RACCORDO Y**  
**CORPO STRADALE E FERROVIARIO - CONFIGURAZIONE FINALE**  
 Planimetria di progetto sede - Tav. 8/16

**COMMESSA LOTTO FASE ENTE TIPO DOC. OPERAZIONALE**    **PROGR. REV.**  
 MDL1    12    B    26    P7    CS010000    008    B

**SCALE**  
 1:1000

| Rev. | Descrizione                      | Prodotto | Data       | Verificato | Data | Approvato | Data | Autore |
|------|----------------------------------|----------|------------|------------|------|-----------|------|--------|
| A    | Estimazione analitica            | C.23     | 03/11/2001 |            |      |           |      |        |
| B    | Intervento per conversione Curve | A.19484  | 06/02/11   |            |      |           |      |        |

dot. ing. **COCCO LAVOCCA**  
 Ordine Ingegneri di Milano