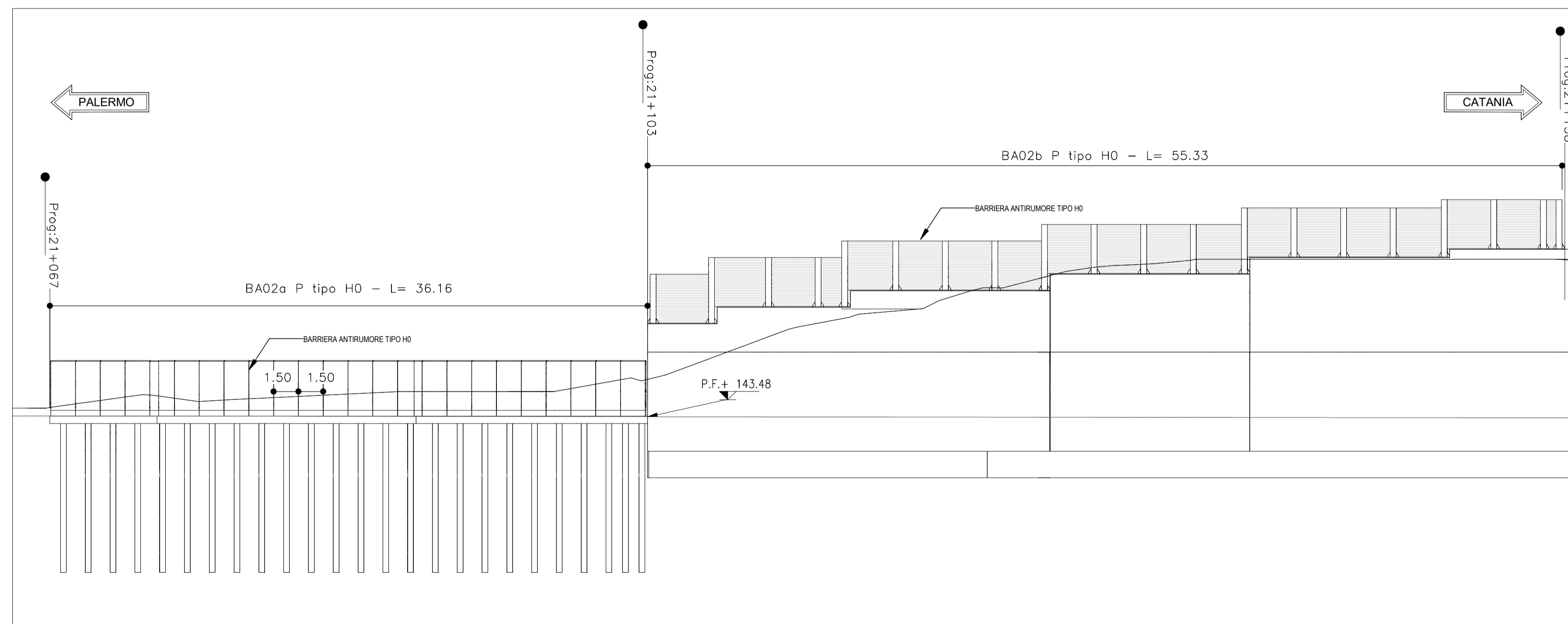
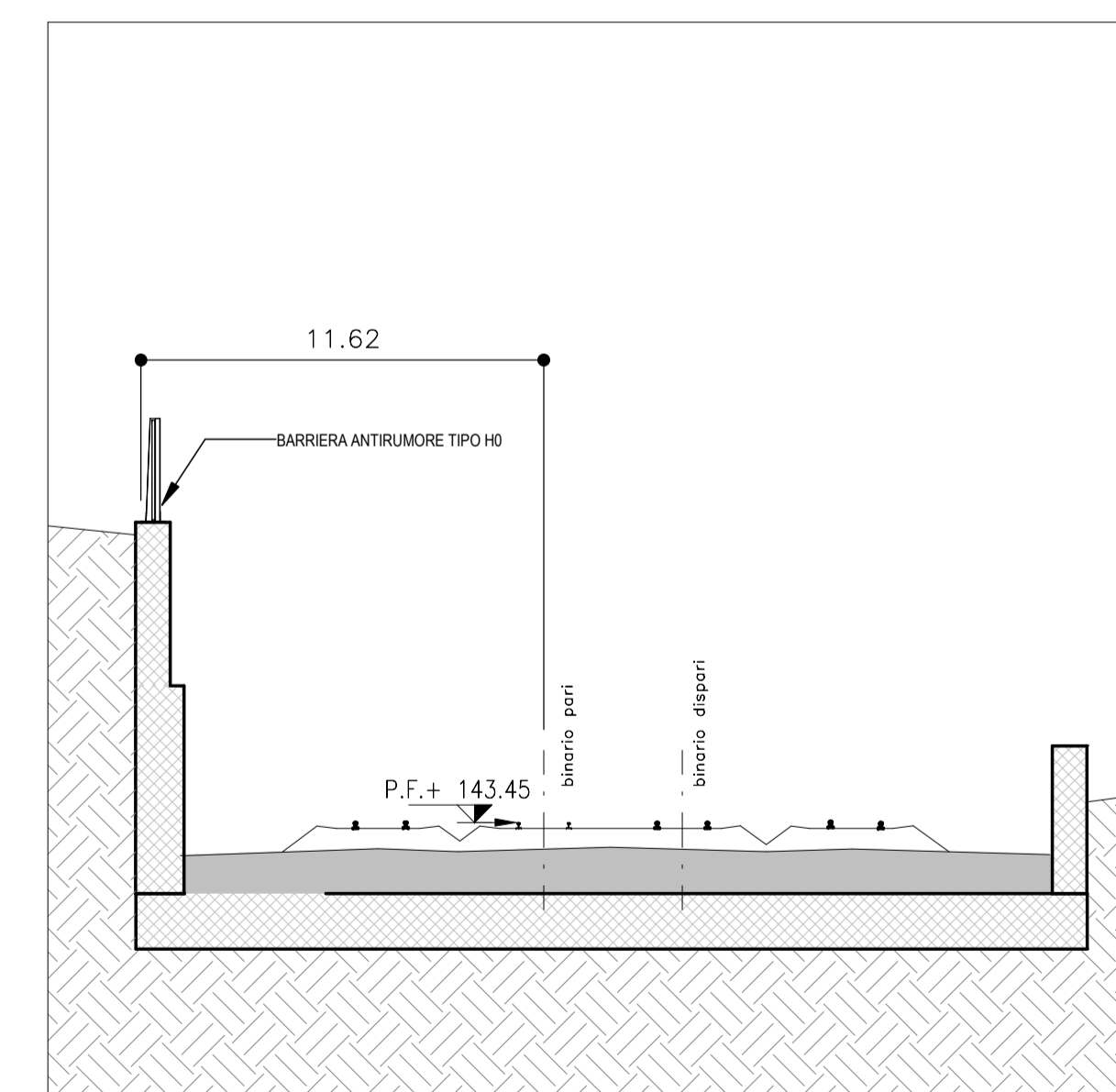


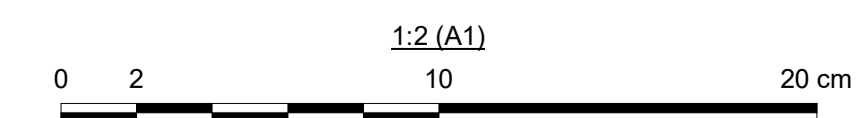
PLANIMETRIA
SCALA 1 : 200




PROFILO
SCALA 1 : 200



SEZIONE LL
SCALA 1 : 200



KEYPLAN
SCALA 1 : 100000



LEGENDA

- P.C.= PIANO DEI CENTRI
- P.F.= PIANO DEL FERRO
- P.S.= PIANO DI SCAVO
- P.I.M.= PIANO DI IMPOSTA MURETTE

NOTE:

COMMITTENTE: 
RETE FERROVIARIA ITALIANA
GRUPPO FERROVIE DELLO STATO

DIRETTORE LAVORI: 
GRUPPO FERROVIE DELLO STATO

APPALTATORE: MANDATARIA:  MANDANTI:  

PROGETTAZIONE: MANDATARIA:  MANDANTI:  

PROGETTO ESECUTIVO - PARTE B

DIRETTRICE FERROVIARIA MESSINA - CATANIA - PALERMO
NUOVO COLLEGAMENTO PALERMO - CATANIA
TRATTA DITTAINO - CATANANUOVA

DISEGNO
BA02aP - BA02bP - Pianta, prospetto e sezioni

APPALTATORE Il Direttore Tecnico Ing. P. PAGLINI	DIRETTORE DELLA PROGETTAZIONE Il responsabile integrazione fra le varie prestazioni specialistiche Ing. A. DAMIANI	PROGETTISTA
--	--	-------------

COMMESSA	LOTTO	FASE	ENTE	TIPO DOC.	OPERA/DISCIPLINA	PROGR.	REV.	SCALA
RS7Z	50	E	ZZ	P9	BA0200	001	A	1:200

Rev.	Descrizione	Redatto	Data	Verificato	Data	Approvato	Data	Autorizzato Data
0	EMISSIONE ESECUTIVA	P.Zanetti	10/04/2023	A.Gorghetto	11/04/2023	A.Damiani	12/04/2023	A.Damiani
1								
2								
3								