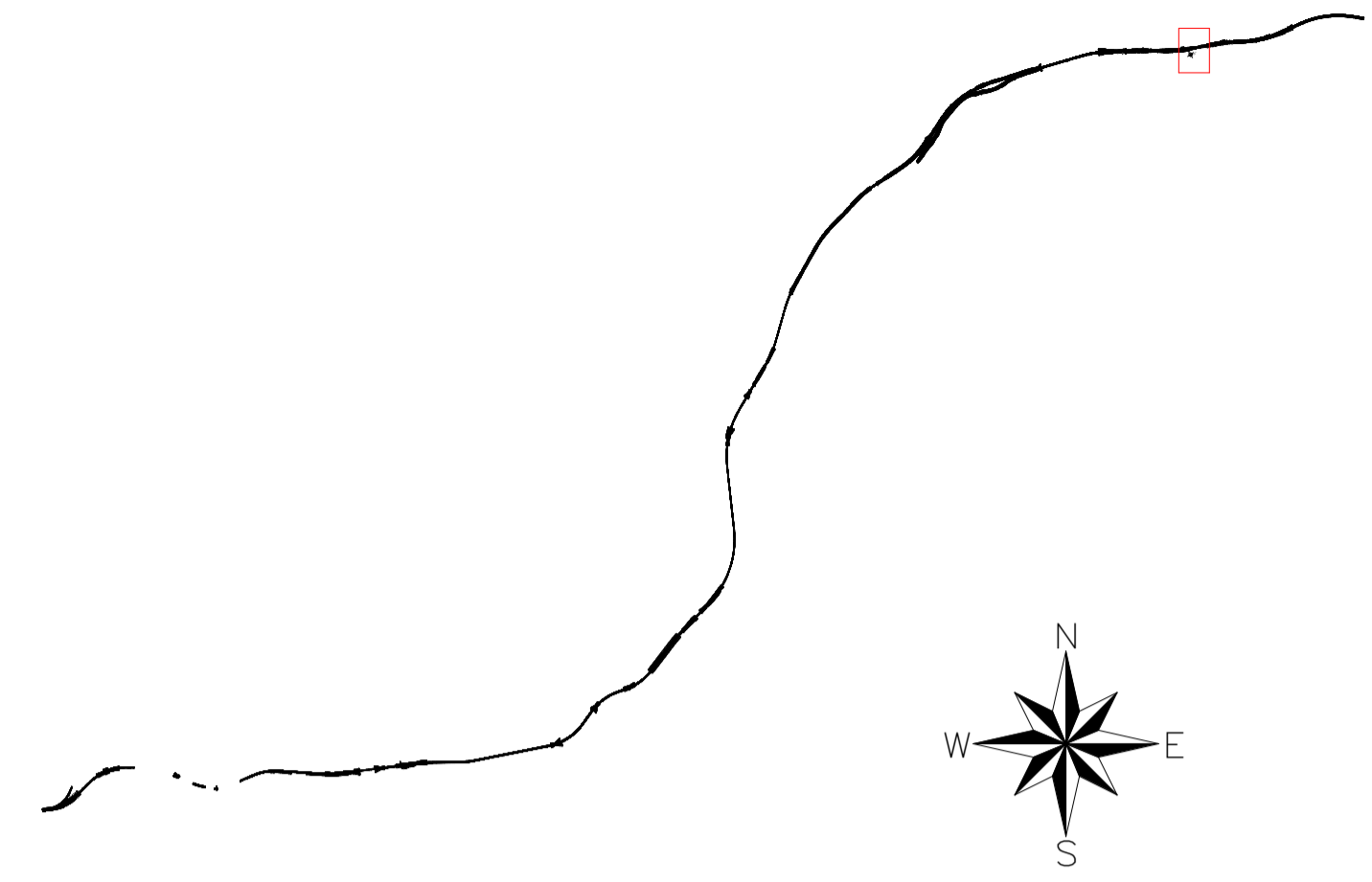


**PLANIMETRIA**  
SCALA 1 : 200

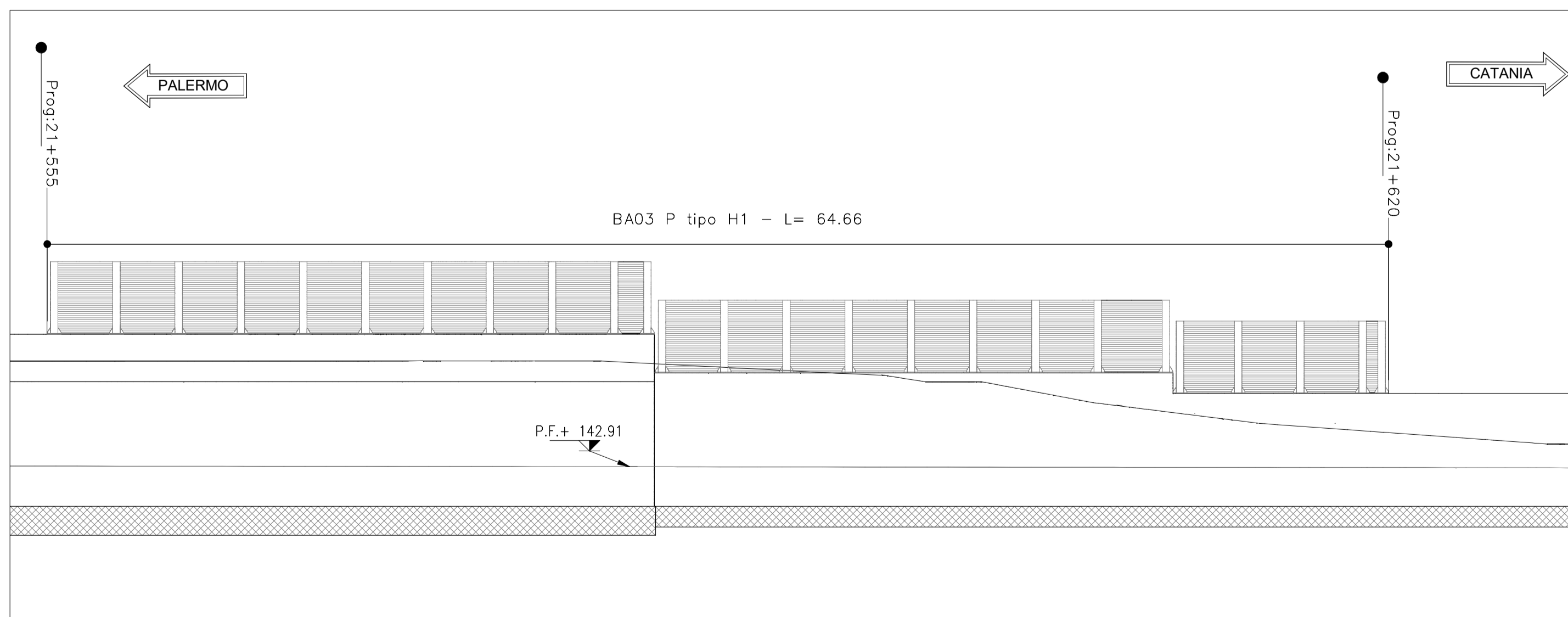
**KEYPLAN**  
SCALA 1 : 100000



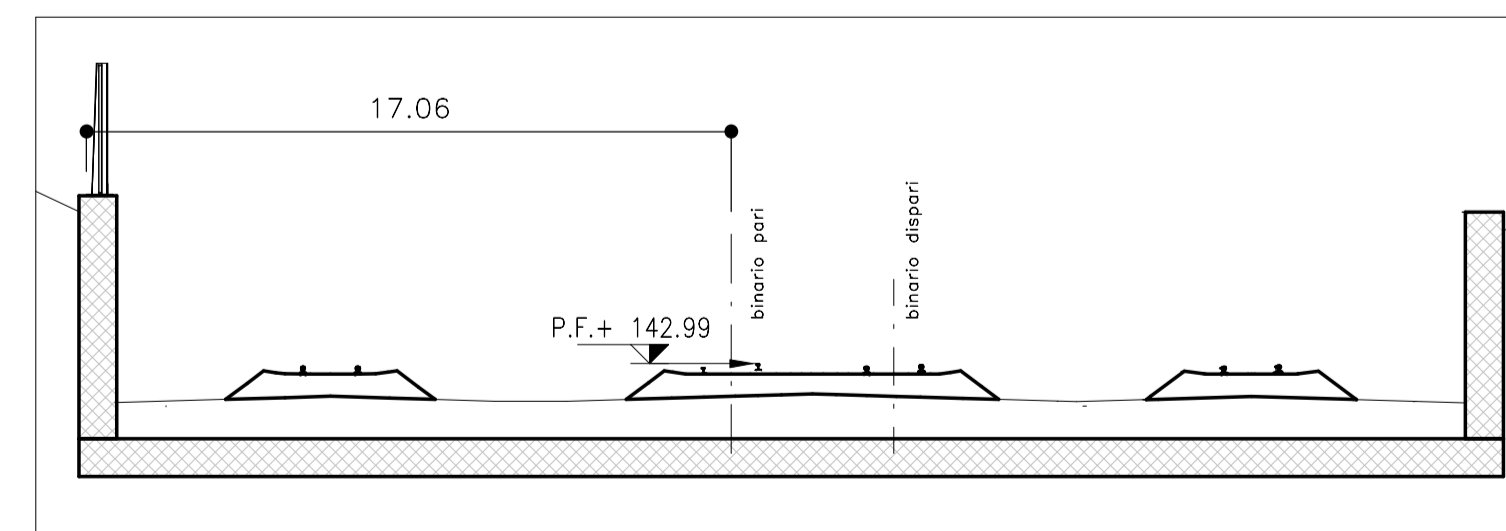
LEGENDA

- P.C.= PIANO DEI CENTRI
- P.F.= PIANO DEL FERRO
- P.S.= PIANO DI SCAVO
- P.I.M.= PIANO DI IMPOSTA MURETTE

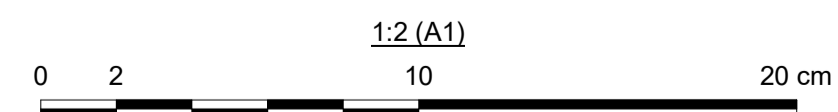
NOTE:



**PROFILO**  
SCALA 1 : 200



**SEZIONE HH**  
SCALA 1 : 200



COMMITTENTE :  **RFI**  
RETE FERROVIARIA ITALIANA  
GRUPPO FERROVIE DELLO STATO

DIRETTORE LAVORI :  **ITALFERR**  
GRUPPO FERROVIE DELLO STATO

APPALTATORE : MANDATARIA :  **RIZZANI DE ECCHER** MANDANTI :  **manelli**  **SACAIM**  
VENEZIA

PROGETTAZIONE : MANDATARIA :  **Lombardi** MANDANTI :  **FSM**  **2CM**  
Lombardi Ingegneria S.r.l. Ingegneria 2CM Engineering

**PROGETTO ESECUTIVO - PARTE B**

**DIRETTRICE FERROVIARIA MESSINA - CATANIA - PALERMO**  
**NUOVO COLLEGAMENTO PALERMO - CATANIA**  
**TRATTA DITTAINO - CATANANUOVA**

**DISEGNO**  
BA03P - Pianta, prospetto e sezioni

APPALTATORE	DIRETTORE DELLA PROGETTAZIONE	PROGETTISTA
Il Direttore Tecnico Ing. P. PAGLINI	Il responsabile integrazione fra le varie prestazioni specialistiche Ing. A. DAMIANI	

COMMESSA	LOTTO	FASE	ENTE	TIPO DOC.	OPERA/DISCIPLINA	PROGR.	REV.	SCALA
RS7Z	50	E	ZZ	P9	BA03000	001	A	1:200

Rev.	Descrizione	Redatto	Data	Verificato	Data	Approvato	Data	Autorizzato Data
0	EMISSIONE ESECUTIVA	P.Zanetti	10/04/2023	A.Gorghetto	11/04/2023	A.Damiani	12/04/2023	A.Damiani
1								
2								
3								