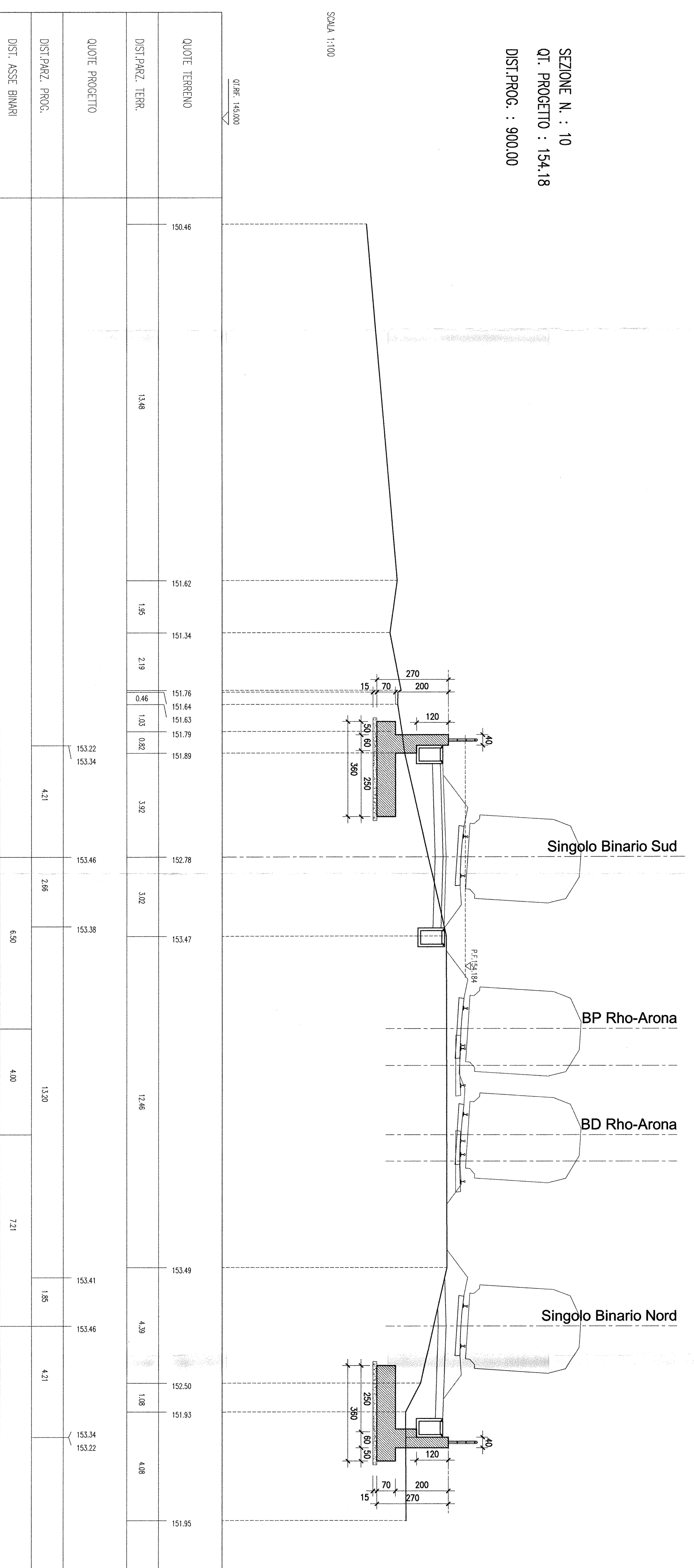
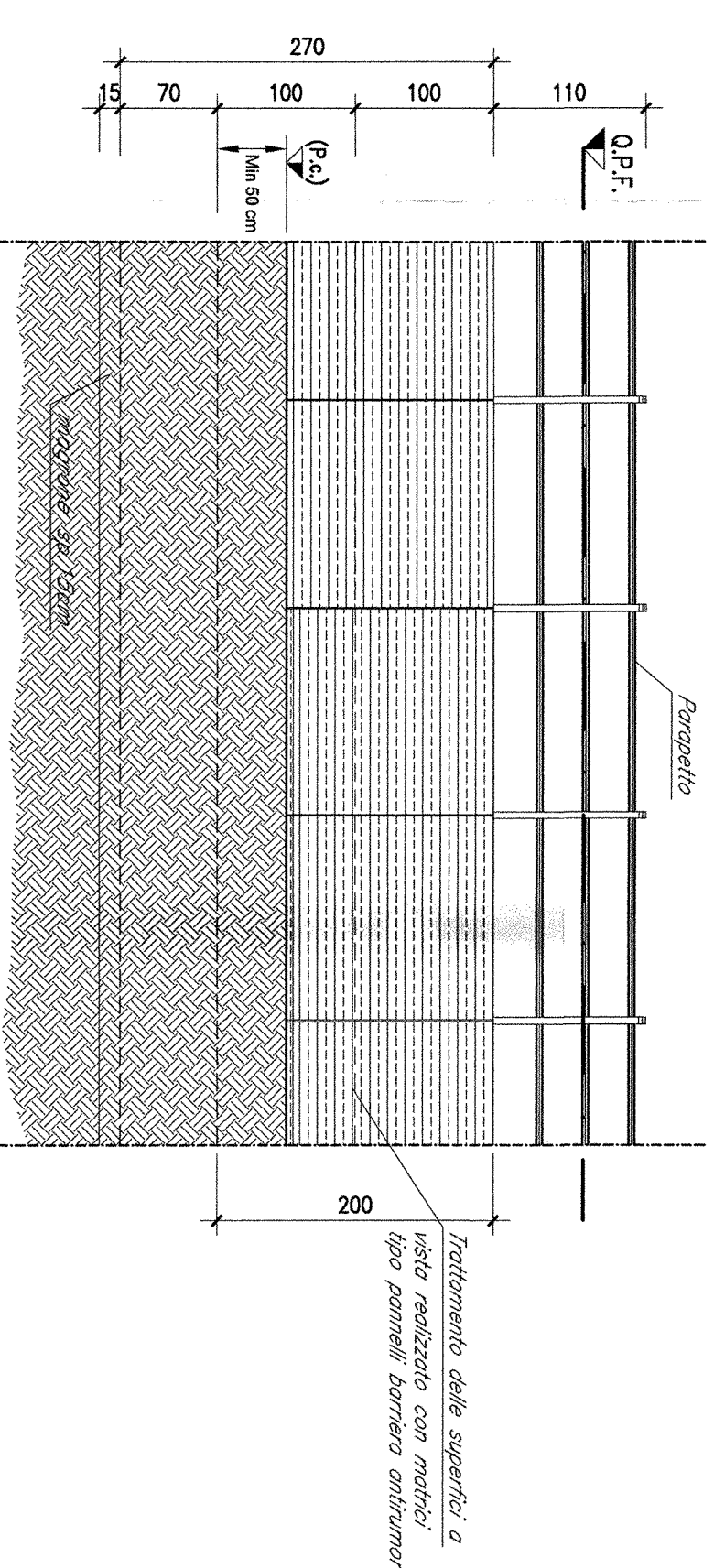


SEZIONE N. : 10
 Q.T. PROGETTO : 154.18
 DIST.PROG. : 900.00



UBICAZIONE	TIPO MURO	SVILUPPO
da PRG. 0+816.17 a PRG. 1+026.01	"C2" H=2.00	210.00m

STRALCIO PROSPETTO
 scala 1:50



SEZIONE N. : 11
 Q.T. PROGETTO : 154.22
 DIST.PROG. : 1000.00

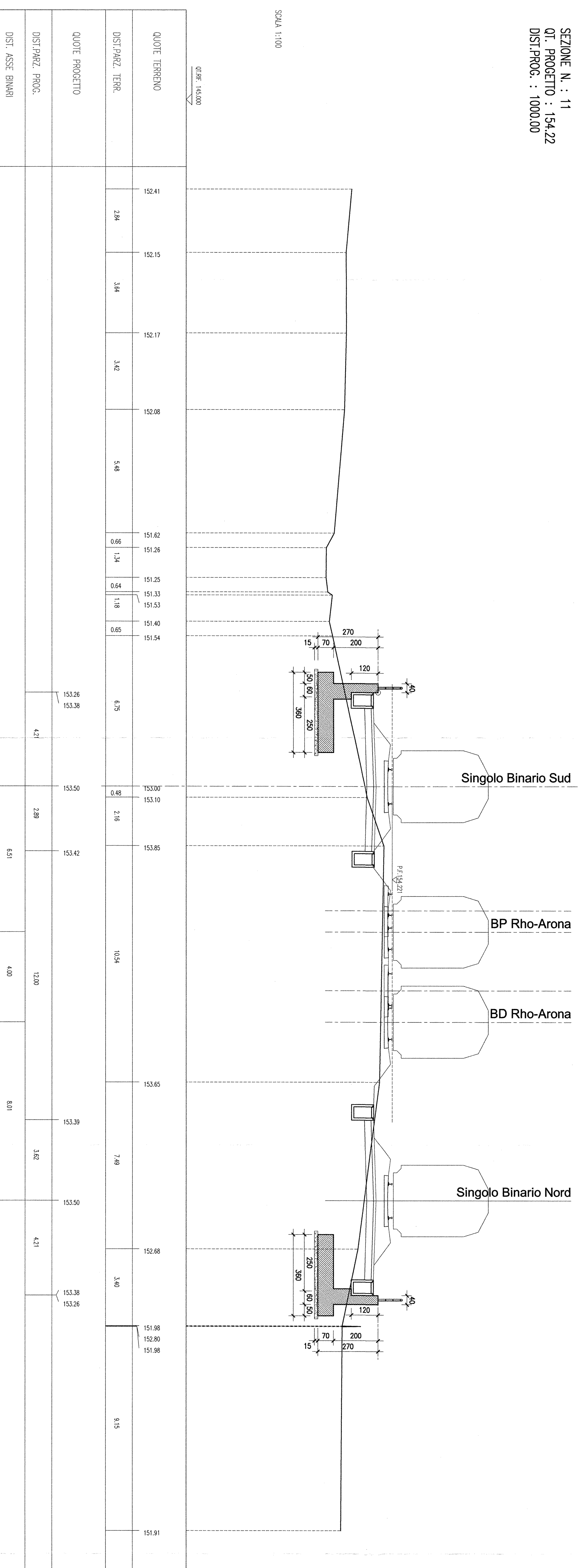


TABELLA MATERIALI

Q.C.	DESCRIZIONE	UNITA'	QUANTITA'	PREZZO UNITARIO	TOTALE	NOTE
1	ACCIAIO PER CEMENTAZIONE ARMATURA	kg	1000	0.80	800.00	
2	ACCIAIO PER ARMATURA MURIPILA	kg	500	0.80	400.00	
3	ACCIAIO PER TRAVI DI RIPERFORAZIONE	kg	200	0.80	160.00	
4	BETONE	m³	100	120.00	12000.00	
5	SALVAVITTE	kg	100	1.50	150.00	
6	OPERE NETTE	m³	100	100.00	10000.00	

INCIDENZA ANIMATA 70kg/mc

NOTE:
 - In figura a matrice sono previste solo sulle pareti e sulle solette terra e suoli terreni ogni 1.5m
 - I travi saranno realizzati per corse di lunghezza pari a 8.0m.

COMITENTE:
RFI
 GRUPPO FERROVIE DELLO STATO

PROGETTISTA:
ITALFER
 GRUPPO FERROVIE DELLO STATO

COMMESSA: LOTTO FASE ENTE TIPO DOC. OPERAZIONE/PROG. REV.
 MDL1 12 D 26 WZ R10605 001 A

PROGETTO DEFINITIVO PER APPALTO INTEGRATO
POTENZIAMENTO DELLA LINEA RHO-ARONA.
TAVOLA N. 1001
QUADRIPLICAMENTO RHO-PARABIAGO E RACCORDO Y
OPERE PRINCIPALI - OPERE DI SOSTEGNO PRINCIPALI
 Muro di sostegno sede da pk 0+816.17 a pk 1+026.01
 Sezioni trasversali e prospetto muro lato Sud

SCALA:
VARIE

Rev.	Descrizione	Rev.	Data	Verificato	Data	Approvato	Data	Autografo / Firma
A	Emissione definitiva	14/05/2010	08/11/2010	[Firma]		[Firma]		[Firma]