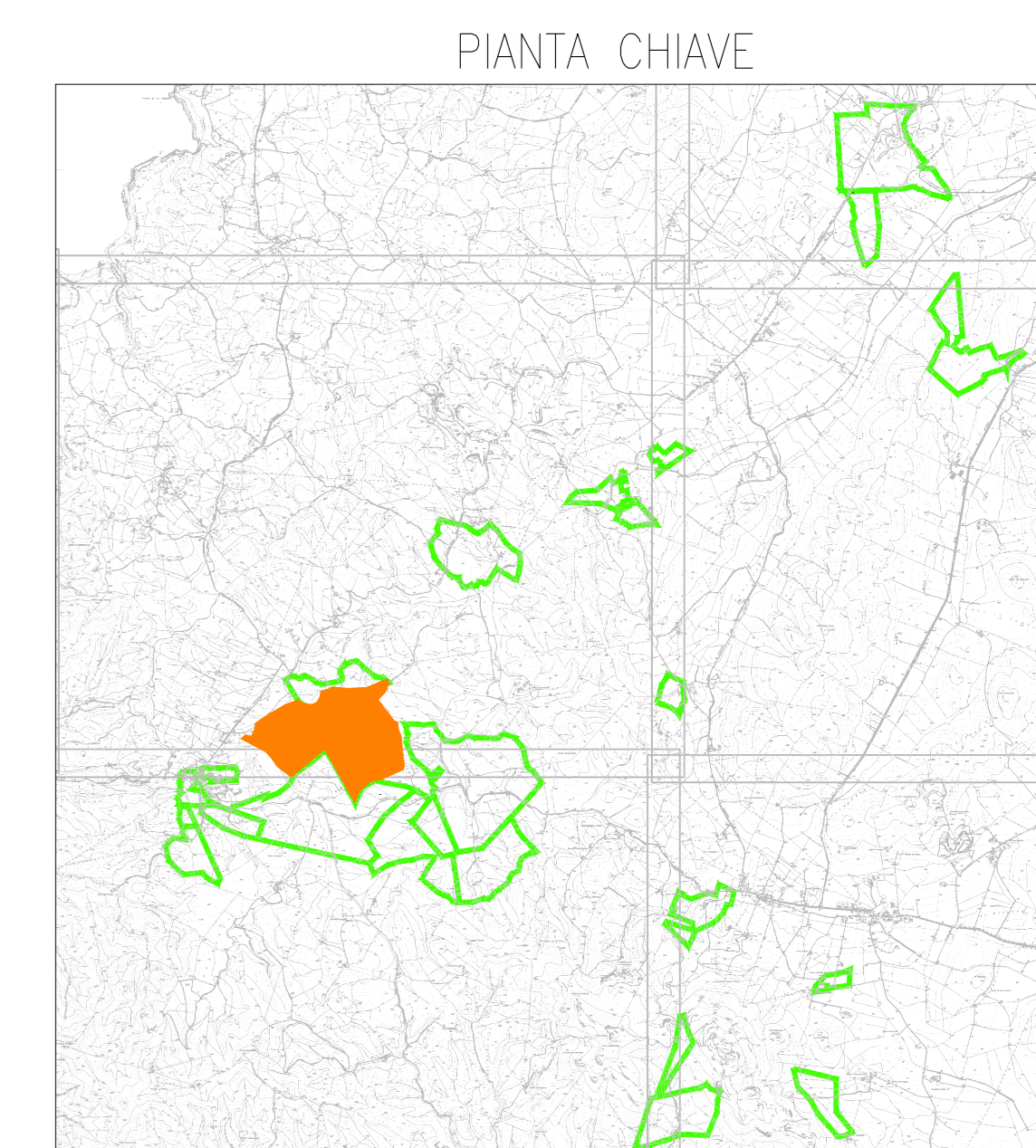
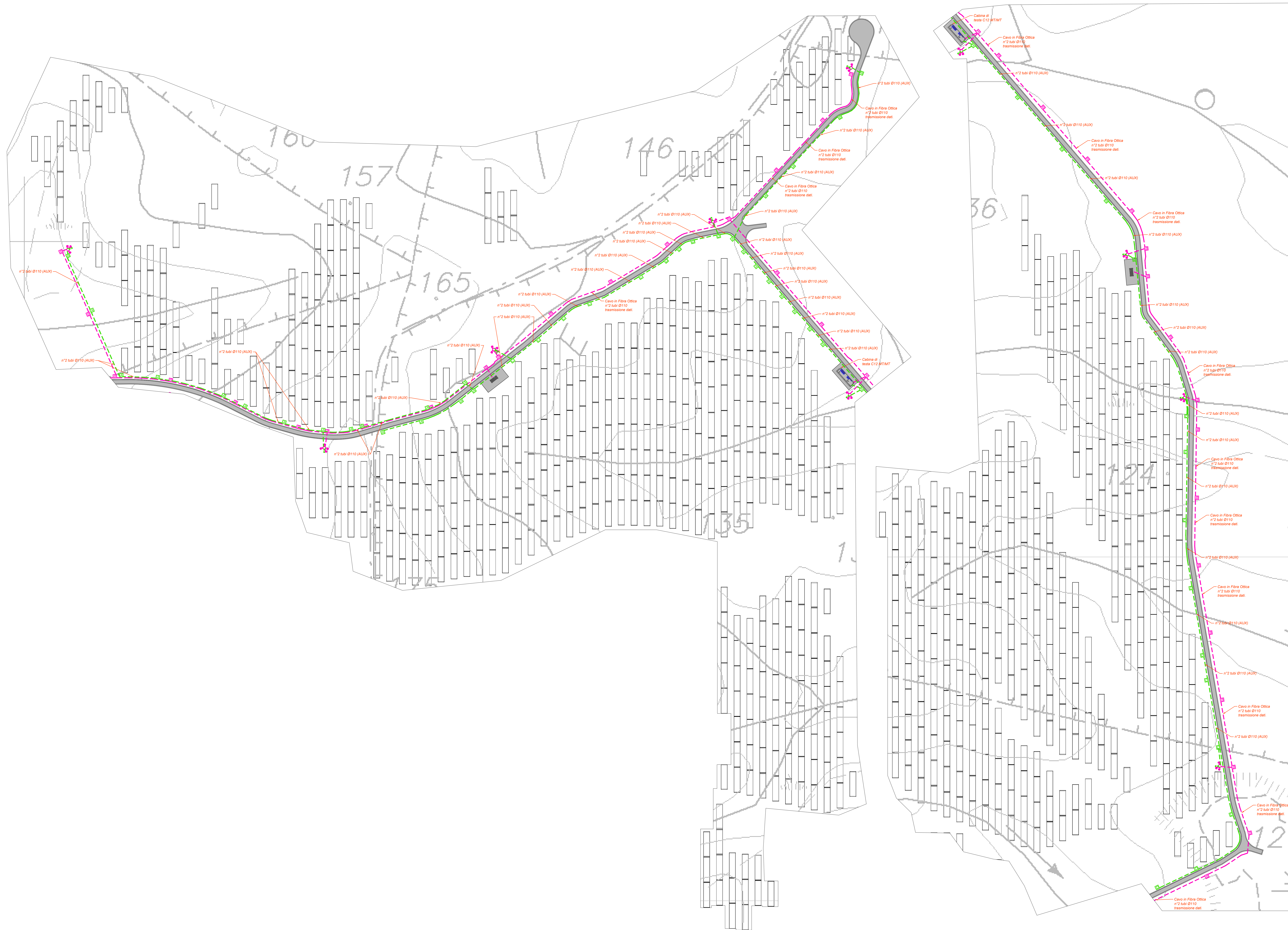


PLANIMETRIA DI DETTAGLIO IMPIANTO ANTINTRUSIONE, TVCC E SUPERVISIONE E ILLUMINAZIONE ZONA PALMADULA 9B


AUX: Impianti linea ausiliarie TVCC e illuminazione



LEGENDA

Simbolo	Descrizione
[Linea Verde]	Distribuzione impianto sistema anti intr.
[Linea Rosa]	Distribuzione impianto sistema TVCC
[Linea Gialla]	Tronconi di illuminazione in dotazione in abbinamento al sistema anti intr.
[Linea Blu]	Tronconi di illuminazione in dotazione in abbinamento al sistema TVCC
[Linea Nera]	Tronconi di illuminazione in dotazione in abbinamento al sistema di illuminazione generale
[Linea Grigia]	Cavo in fibra ottica n°2 Sub Ø110
[Linea Verde e Rosa]	Cavo in fibra ottica n°2 Sub Ø110
[Linea Verde e Gialla]	Cavo in fibra ottica n°2 Sub Ø110
[Linea Verde e Blu]	Cavo in fibra ottica n°2 Sub Ø110
[Linea Verde e Nera]	Cavo in fibra ottica n°2 Sub Ø110
[Linea Verde e Grigia]	Cavo in fibra ottica n°2 Sub Ø110
[Linea Verde e Blu e Nera]	Cavo in fibra ottica n°2 Sub Ø110
[Linea Verde e Blu e Grigia]	Cavo in fibra ottica n°2 Sub Ø110
[Linea Verde e Blu e Nera e Grigia]	Cavo in fibra ottica n°2 Sub Ø110
[Linea Verde e Blu e Nera e Grigia e Rosa]	Cavo in fibra ottica n°2 Sub Ø110
[Linea Verde e Blu e Nera e Grigia e Rosa e Gialla]	Cavo in fibra ottica n°2 Sub Ø110
[Linea Verde e Blu e Nera e Grigia e Rosa e Gialla e Blu]	Cavo in fibra ottica n°2 Sub Ø110
[Linea Verde e Blu e Nera e Grigia e Rosa e Gialla e Blu e Nera]	Cavo in fibra ottica n°2 Sub Ø110
[Linea Verde e Blu e Nera e Grigia e Rosa e Gialla e Blu e Nera e Blu]	Cavo in fibra ottica n°2 Sub Ø110
[Linea Verde e Blu e Nera e Grigia e Rosa e Gialla e Blu e Nera e Blu e Rosa]	Cavo in fibra ottica n°2 Sub Ø110
[Linea Verde e Blu e Nera e Grigia e Rosa e Gialla e Blu e Nera e Blu e Rosa e Blu]	Cavo in fibra ottica n°2 Sub Ø110
[Linea Verde e Blu e Nera e Grigia e Rosa e Gialla e Blu e Nera e Blu e Rosa e Blu e Rosa]	Cavo in fibra ottica n°2 Sub Ø110
[Linea Verde e Blu e Nera e Grigia e Rosa e Gialla e Blu e Nera e Blu e Rosa e Blu e Rosa e Blu]	Cavo in fibra ottica n°2 Sub Ø110
[Linea Verde e Blu e Nera e Grigia e Rosa e Gialla e Blu e Nera e Blu e Rosa e Blu e Rosa e Blu e Rosa]	Cavo in fibra ottica n°2 Sub Ø110

TUTTE LE COORDINATE SONO RIFERITE AL SISTEMA ETRS/UTM ZONA 32N



PROGETTO DEFINITIVO DELL'IMPIANTO AGRIVOLTAICO DELLA POTENZA DI PICCO DI 360MW CON SISTEMA DI ACCUMULO DI CAPACITÀ PARI A 82,5MWH E RELATIVE OPERE DI CONNESSIONE ALLA RETE RTN, DA REALIZZARSI NEL COMUNE DI SASSARI NELLE FRAZIONI DI PALMADULA, LA CORTE, CANAGLIA, LI PIANI, SAN GIORGIO, SCALA ERRE'

PROGETTO DEFINITIVO

COMMITTENTE: **PALMADULA SOLAR S.R.L.**

PROGETTISTA: **PERITALIA**

ELABORATO DA: **PERITALIA**

TITOLO ELABORATO: **Planimetria di dettaglio Cavidotti MT-BT speciali e layout moduli PALMADULA 9B**

ELABORATO DA: **BI028F-D-PAL-IMP-PL-488-v00**
NOME FILE: **BI028F-D-PAL-IMP-PL-488-v00.dwg**
SCALA: **1:500**
DATA: **AGOSTO 2023**

REVISIONE	DATA	DESCRIZIONE	ELABORATO	CONTROLLATO	APPROVATO
00	Agosto 2023	Prima emissione	E. Guizi	M. Sandri	S. Venturini
01					
02					
03					
04					

IL TERMINE DI LEGGE DI RISPETTARE LA PROPRIETÀ DI QUESTO ELABORATO CON OGNI TIPO DI REPLICAZIONE, RENDICOLA, RICICLO A TIRATI ANCHE PARZIALMENTE SENZA ADEGUATA AUTORIZZAZIONE