

COMMITTENTE:



PROGETTAZIONE:



U.O. ARCHITETTURA, AMBIENTE E TERRITORIO  
S.O. AMBIENTE

PROGETTO DI FATTIBILITA' TECNICA ED ECONOMICA

LINEA SALERNO – REGGIO CALABRIA  
NUOVA LINEA AV SALERNO – REGGIO CALABRIA  
LOTTO 1 BATTIPAGLIA – PRAIA  
LOTTO 1C BUONABITACOLO – PRAIA

STUDIO ACUSTICO E VIBRAZIONALE

Schede di censimento dei ricettori

SCALA:

COMMESSA LOTTO FASE ENTE TIPO DOC. OPERA/DISCIPLINA Progr. REV.

RC2A C1 R 22 SH IM0004 001 A

Rev.	Descrizione	Redatto	Data	Verificato	Data	Approvato	Data	Autorizzato Data
A	Emissione esecutiva	F. Tamburini	Dicembre 2021	R. Azzarito	Dicembre 2021	I. D'Amore	Dicembre 2021	C. Ercolani Dicembre 2021

PER EMISSIONE  
ITALFERR S.p.A.  
Dott.ssa Carolina Ercolani  
S.O. Ambiente

LINEA SALERNO – REGGIO CALABRIA  
NUOVA LINEA AV SALERNO – REGGIO CALABRIA  
LOTTO 1 BATTIPAGLIA – PRAIA  
LOTTO 1C BUONABITACOLO – PRAIA  
SCHEDE DI CENSIMENTO DEI RICETTORI

**CODICE RICETTORE** 1500

**LOCALIZZAZIONE DELL'EDIFICIO**

Regione   
Provincia   
Comune   
Località   
Progressiva   
Distanza infrastruttura

DOCUMENTAZIONE FOTOGRAFICA



**DATI CARATTERISTICI DELL'EDIFICIO ESAMINATO**

Tipologia  Numero dei piani   
Stato conservazione  Orientamento

**CARATTERIZZAZIONE DEGLI INFISSI (Ricettori sensibili)**

**NUMERO INFISSI PER FRONTE**

Fronte parallelo all'infrastruttura   
Fronte perpendicolare/obliquo lato progressive crescenti   
Fronte perpendicolare /obliquo lato progressive decrescenti

**CARATTERIZZAZIONE DEL CORPO FERROVIARIO**

Raso/Rilevato  Viadotto   
Trincea  Galleria

**DESCRIZIONE DELLA FASCIA TRA L'INFRASTRUTTURA E L'EDIFICIO**

Destinazione d'uso

**DESCRIZIONE DELLE ALTRE SORGENTI DI RUMORE SIGNIFICATIVE**

Altre linee ferroviarie  Strade   
Impianti industriali  Altro

NOTE

LINEA SALERNO – REGGIO CALABRIA  
NUOVA LINEA AV SALERNO – REGGIO CALABRIA  
LOTTO 1 BATTIPAGLIA – PRAIA  
LOTTO 1C BUONABITACOLO – PRAIA  
SCHEDE DI CENSIMENTO DEI RICETTORI

**CODICE RICETTORE** 1501

**LOCALIZZAZIONE DELL'EDIFICIO**

Regione Campania  
Provincia Salerno  
Comune Montesano sulla  
Località  
Progressiva 0+267  
Distanza infrastruttura 50 m

DOCUMENTAZIONE FOTOGRAFICA



**DATI CARATTERISTICI DELL'EDIFICIO ESAMINATO**

Tipologia Residenziale  
Stato conservazione Medio  
Numero dei piani 2  
Orientamento Parallelo

**CARATTERIZZAZIONE DEGLI INFISSI (Ricettori sensibili)**

**NUMERO INFISSI PER FRONTE**

Fronte parallelo all'infrastruttura 6  
Fronte perpendicolare/obliquo lato progressive crescenti  
Fronte perpendicolare /obliquo lato progressive decrescenti

**CARATTERIZZAZIONE DEL CORPO FERROVIARIO**

Raso/Rilevato  Viadotto   
Trincea  Galleria

**DESCRIZIONE DELLA FASCIA TRA L'INFRASTRUTTURA E L'EDIFICIO**

Destinazione d'uso Seminativo agricolo/incolto erbaceo

**DESCRIZIONE DELLE ALTRE SORGENTI DI RUMORE SIGNIFICATIVE**

Altre linee ferroviarie  Strade strada extra urbana secondaria  
Impianti industriali  Altro

NOTE

LINEA SALERNO – REGGIO CALABRIA  
NUOVA LINEA AV SALERNO – REGGIO CALABRIA  
LOTTO 1 BATTIPAGLIA – PRAIA  
LOTTO 1C BUONABITACOLO – PRAIA  
SCHEDE DI CENSIMENTO DEI RICETTORI

**CODICE RICETTORE**

1502

**LOCALIZZAZIONE DELL'EDIFICIO**

Regione   
Provincia   
Comune   
Località   
Progressiva   
Distanza infrastruttura

DOCUMENTAZIONE FOTOGRAFICA



**DATI CARATTERISTICI DELL'EDIFICIO ESAMINATO**

Tipologia  Numero dei piani   
Stato conservazione  Orientamento

**CARATTERIZZAZIONE DEGLI INFISSI (Ricettori sensibili)**

**NUMERO INFISSI PER FRONTE**

Fronte parallelo all'infrastruttura   
Fronte perpendicolare/obliquo lato progressive crescenti   
Fronte perpendicolare /obliquo lato progressive decrescenti

**CARATTERIZZAZIONE DEL CORPO FERROVIARIO**

Raso/Rilevato  Viadotto   
Trincea  Galleria

**DESCRIZIONE DELLA FASCIA TRA L'INFRASTRUTTURA E L'EDIFICIO**

Destinazione d'uso

**DESCRIZIONE DELLE ALTRE SORGENTI DI RUMORE SIGNIFICATIVE**

Altre linee ferroviarie  Strade   
Impianti industriali  Altro

NOTE

LINEA SALERNO – REGGIO CALABRIA  
NUOVA LINEA AV SALERNO – REGGIO CALABRIA  
LOTTO 1 BATTIPAGLIA – PRAIA  
LOTTO 1C BUONABITACOLO – PRAIA  
SCHEDE DI CENSIMENTO DEI RICETTORI

**CODICE RICETTORE**

1503

**LOCALIZZAZIONE DELL'EDIFICIO**

Regione   
Provincia   
Comune   
Località   
Progressiva   
Distanza infrastruttura

DOCUMENTAZIONE FOTOGRAFICA



**DATI CARATTERISTICI DELL'EDIFICIO ESAMINATO**

Tipologia  Numero dei piani   
Stato conservazione  Orientamento

**CARATTERIZZAZIONE DEGLI INFISSI (Ricettori sensibili)**

**NUMERO INFISSI PER FRONTE**

Fronte parallelo all'infrastruttura   
Fronte perpendicolare/obliquo lato progressive crescenti   
Fronte perpendicolare /obliquo lato progressive decrescenti

**CARATTERIZZAZIONE DEL CORPO FERROVIARIO**

Raso/Rilevato  Viadotto   
Trincea  Galleria

**DESCRIZIONE DELLA FASCIA TRA L'INFRASTRUTTURA E L'EDIFICIO**

Destinazione d'uso

**DESCRIZIONE DELLE ALTRE SORGENTI DI RUMORE SIGNIFICATIVE**

Altre linee ferroviarie  Strade   
Impianti industriali  Altro

NOTE

LINEA SALERNO – REGGIO CALABRIA  
NUOVA LINEA AV SALERNO – REGGIO CALABRIA  
LOTTO 1 BATTIPAGLIA – PRAIA  
LOTTO 1C BUONABITACOLO – PRAIA  
SCHEDE DI CENSIMENTO DEI RICETTORI

**CODICE RICETTORE**

1504

**LOCALIZZAZIONE DELL'EDIFICIO**

**Regione**   
**Provincia**   
**Comune**   
**Località**   
**Progressiva**   
**Distanza infrastruttura**

DOCUMENTAZIONE FOTOGRAFICA



**DATI CARATTERISTICI DELL'EDIFICIO ESAMINATO**

**Tipologia**  **Numero dei piani**   
**Stato conservazione**  **Orientamento**

**CARATTERIZZAZIONE DEGLI INFISSI (Ricettori sensibili)**

**NUMERO INFISSI PER FRONTE**

**Fronte parallelo all'infrastruttura**   
**Fronte perpendicolare/obliquo lato progressive crescenti**   
**Fronte perpendicolare /obliquo lato progressive decrescenti**

**CARATTERIZZAZIONE DEL CORPO FERROVIARIO**

**Raso/Rilevato**  **Viadotto**   
**Trincea**  **Galleria**

**DESCRIZIONE DELLA FASCIA TRA L'INFRASTRUTTURA E L'EDIFICIO**

**Destinazione d'uso**

**DESCRIZIONE DELLE ALTRE SORGENTI DI RUMORE SIGNIFICATIVE**

**Altre linee ferroviarie**  **Strade**   
**Impianti industriali**  **Altro**

NOTE

LINEA SALERNO – REGGIO CALABRIA  
NUOVA LINEA AV SALERNO – REGGIO CALABRIA  
LOTTO 1 BATTIPAGLIA – PRAIA  
LOTTO 1C BUONABITACOLO – PRAIA  
SCHEDE DI CENSIMENTO DEI RICETTORI

**CODICE RICETTORE**

1505

**LOCALIZZAZIONE DELL'EDIFICIO**

Regione   
Provincia   
Comune   
Località   
Progressiva   
Distanza infrastruttura

DOCUMENTAZIONE FOTOGRAFICA



**DATI CARATTERISTICI DELL'EDIFICIO ESAMINATO**

Tipologia  Numero dei piani   
Stato conservazione  Orientamento

**CARATTERIZZAZIONE DEGLI INFISSI (Ricettori sensibili)**

**NUMERO INFISSI PER FRONTE**

Fronte parallelo all'infrastruttura   
Fronte perpendicolare/obliquo lato progressive crescenti   
Fronte perpendicolare /obliquo lato progressive decrescenti

**CARATTERIZZAZIONE DEL CORPO FERROVIARIO**

Raso/Rilevato  Viadotto   
Trincea  Galleria

**DESCRIZIONE DELLA FASCIA TRA L'INFRASTRUTTURA E L'EDIFICIO**

Destinazione d'uso

**DESCRIZIONE DELLE ALTRE SORGENTI DI RUMORE SIGNIFICATIVE**

Altre linee ferroviarie  Strade   
Impianti industriali  Altro

NOTE

LINEA SALERNO – REGGIO CALABRIA  
NUOVA LINEA AV SALERNO – REGGIO CALABRIA  
LOTTO 1 BATTIPAGLIA – PRAIA  
LOTTO 1C BUONABITACOLO – PRAIA  
SCHEDE DI CENSIMENTO DEI RICETTORI

**CODICE RICETTORE** 1506

**LOCALIZZAZIONE DELL'EDIFICIO**

Regione   
Provincia   
Comune   
Località   
Progressiva   
Distanza infrastruttura

DOCUMENTAZIONE FOTOGRAFICA



**DATI CARATTERISTICI DELL'EDIFICIO ESAMINATO**

Tipologia  Numero dei piani   
Stato conservazione  Orientamento

**CARATTERIZZAZIONE DEGLI INFISSI (Ricettori sensibili)**

**NUMERO INFISSI PER FRONTE**

Fronte parallelo all'infrastruttura   
Fronte perpendicolare/obliquo lato progressive crescenti   
Fronte perpendicolare /obliquo lato progressive decrescenti

**CARATTERIZZAZIONE DEL CORPO FERROVIARIO**

Raso/Rilevato  Viadotto   
Trincea  Galleria

**DESCRIZIONE DELLA FASCIA TRA L'INFRASTRUTTURA E L'EDIFICIO**

Destinazione d'uso

**DESCRIZIONE DELLE ALTRE SORGENTI DI RUMORE SIGNIFICATIVE**

Altre linee ferroviarie  Strade   
Impianti industriali  Altro

NOTE



LINEA SALERNO – REGGIO CALABRIA  
NUOVA LINEA AV SALERNO – REGGIO CALABRIA  
LOTTO 1 BATTIPAGLIA – PRAIA  
LOTTO 1C BUONABITACOLO – PRAIA  
SCHEDE DI CENSIMENTO DEI RICETTORI

**CODICE RICETTORE** 1507

**LOCALIZZAZIONE DELL'EDIFICIO**

Regione   
Provincia   
Comune   
Località   
Progressiva   
Distanza infrastruttura

DOCUMENTAZIONE FOTOGRAFICA



**DATI CARATTERISTICI DELL'EDIFICIO ESAMINATO**

Tipologia  Numero dei piani   
Stato conservazione  Orientamento

**CARATTERIZZAZIONE DEGLI INFISSI (Ricettori sensibili)**

**NUMERO INFISSI PER FRONTE**

Fronte parallelo all'infrastruttura   
Fronte perpendicolare/obliquo lato progressive crescenti   
Fronte perpendicolare /obliquo lato progressive decrescenti

**CARATTERIZZAZIONE DEL CORPO FERROVIARIO**

Raso/Rilevato  Viadotto   
Trincea  Galleria

**DESCRIZIONE DELLA FASCIA TRA L'INFRASTRUTTURA E L'EDIFICIO**

Destinazione d'uso

**DESCRIZIONE DELLE ALTRE SORGENTI DI RUMORE SIGNIFICATIVE**

Altre linee ferroviarie  Strade   
Impianti industriali  Altro

NOTE

LINEA SALERNO – REGGIO CALABRIA  
NUOVA LINEA AV SALERNO – REGGIO CALABRIA  
LOTTO 1 BATTIPAGLIA – PRAIA  
LOTTO 1C BUONABITACOLO – PRAIA  
SCHEDE DI CENSIMENTO DEI RICETTORI

**CODICE RICETTORE** 1508

**LOCALIZZAZIONE DELL'EDIFICIO**

Regione   
Provincia   
Comune   
Località   
Progressiva   
Distanza infrastruttura

DOCUMENTAZIONE FOTOGRAFICA



**DATI CARATTERISTICI DELL'EDIFICIO ESAMINATO**

Tipologia  Numero dei piani   
Stato conservazione  Orientamento

**CARATTERIZZAZIONE DEGLI INFISSI (Ricettori sensibili)**

**NUMERO INFISSI PER FRONTE**

Fronte parallelo all'infrastruttura   
Fronte perpendicolare/obliquo lato progressive crescenti   
Fronte perpendicolare /obliquo lato progressive decrescenti

**CARATTERIZZAZIONE DEL CORPO FERROVIARIO**

Raso/Rilevato  Viadotto   
Trincea  Galleria

**DESCRIZIONE DELLA FASCIA TRA L'INFRASTRUTTURA E L'EDIFICIO**

Destinazione d'uso

**DESCRIZIONE DELLE ALTRE SORGENTI DI RUMORE SIGNIFICATIVE**

Altre linee ferroviarie  Strade   
Impianti industriali  Altro

NOTE

LINEA SALERNO – REGGIO CALABRIA  
NUOVA LINEA AV SALERNO – REGGIO CALABRIA  
LOTTO 1 BATTIPAGLIA – PRAIA  
LOTTO 1C BUONABITACOLO – PRAIA  
SCHEDE DI CENSIMENTO DEI RICETTORI

**CODICE RICETTORE** 1509

**LOCALIZZAZIONE DELL'EDIFICIO**

Regione   
Provincia   
Comune   
Località   
Progressiva   
Distanza infrastruttura

DOCUMENTAZIONE FOTOGRAFICA



**DATI CARATTERISTICI DELL'EDIFICIO ESAMINATO**

Tipologia  Numero dei piani   
Stato conservazione  Orientamento

**CARATTERIZZAZIONE DEGLI INFISSI (Ricettori sensibili)**

**NUMERO INFISSI PER FRONTE**

Fronte parallelo all'infrastruttura   
Fronte perpendicolare/obliquo lato progressive crescenti   
Fronte perpendicolare /obliquo lato progressive decrescenti

**CARATTERIZZAZIONE DEL CORPO FERROVIARIO**

Raso/Rilevato  Viadotto   
Trincea  Galleria

**DESCRIZIONE DELLA FASCIA TRA L'INFRASTRUTTURA E L'EDIFICIO**

Destinazione d'uso

**DESCRIZIONE DELLE ALTRE SORGENTI DI RUMORE SIGNIFICATIVE**

Altre linee ferroviarie  Strade   
Impianti industriali  Altro

NOTE

LINEA SALERNO – REGGIO CALABRIA  
NUOVA LINEA AV SALERNO – REGGIO CALABRIA  
LOTTO 1 BATTIPAGLIA – PRAIA  
LOTTO 1C BUONABITACOLO – PRAIA  
SCHEDE DI CENSIMENTO DEI RICETTORI

**CODICE RICETTORE**

1510

**LOCALIZZAZIONE DELL'EDIFICIO**

Regione   
Provincia   
Comune   
Località   
Progressiva   
Distanza infrastruttura

DOCUMENTAZIONE FOTOGRAFICA



**DATI CARATTERISTICI DELL'EDIFICIO ESAMINATO**

Tipologia  Numero dei piani   
Stato conservazione  Orientamento

**CARATTERIZZAZIONE DEGLI INFISSI (Ricettori sensibili)**

**NUMERO INFISSI PER FRONTE**

Fronte parallelo all'infrastruttura   
Fronte perpendicolare/obliquo lato progressive crescenti   
Fronte perpendicolare /obliquo lato progressive decrescenti

**CARATTERIZZAZIONE DEL CORPO FERROVIARIO**

Raso/Rilevato  Viadotto   
Trincea  Galleria

**DESCRIZIONE DELLA FASCIA TRA L'INFRASTRUTTURA E L'EDIFICIO**

Destinazione d'uso

**DESCRIZIONE DELLE ALTRE SORGENTI DI RUMORE SIGNIFICATIVE**

Altre linee ferroviarie  Strade   
Impianti industriali  Altro

NOTE

LINEA SALERNO – REGGIO CALABRIA  
NUOVA LINEA AV SALERNO – REGGIO CALABRIA  
LOTTO 1 BATTIPAGLIA – PRAIA  
LOTTO 1C BUONABITACOLO – PRAIA  
SCHEDE DI CENSIMENTO DEI RICETTORI

**CODICE RICETTORE** 1511

**LOCALIZZAZIONE DELL'EDIFICIO**

Regione   
Provincia   
Comune   
Località   
Progressiva   
Distanza infrastruttura

DOCUMENTAZIONE FOTOGRAFICA



**DATI CARATTERISTICI DELL'EDIFICIO ESAMINATO**

Tipologia  Numero dei piani   
Stato conservazione  Orientamento

**CARATTERIZZAZIONE DEGLI INFISSI (Ricettori sensibili)**

**NUMERO INFISSI PER FRONTE**

Fronte parallelo all'infrastruttura   
Fronte perpendicolare/obliquo lato progressive crescenti   
Fronte perpendicolare /obliquo lato progressive decrescenti

**CARATTERIZZAZIONE DEL CORPO FERROVIARIO**

Raso/Rilevato  Viadotto   
Trincea  Galleria

**DESCRIZIONE DELLA FASCIA TRA L'INFRASTRUTTURA E L'EDIFICIO**

Destinazione d'uso

**DESCRIZIONE DELLE ALTRE SORGENTI DI RUMORE SIGNIFICATIVE**

Altre linee ferroviarie  Strade   
Impianti industriali  Altro

NOTE

LINEA SALERNO – REGGIO CALABRIA  
NUOVA LINEA AV SALERNO – REGGIO CALABRIA  
LOTTO 1 BATTIPAGLIA – PRAIA  
LOTTO 1C BUONABITACOLO – PRAIA  
SCHEDE DI CENSIMENTO DEI RICETTORI

CODICE RICETTORE

1512

LOCALIZZAZIONE DELL'EDIFICIO

Regione   
Provincia   
Comune   
Località   
Progressiva   
Distanza infrastruttura

DOCUMENTAZIONE FOTOGRAFICA



DATI CARATTERISTICI DELL'EDIFICIO ESAMINATO

Tipologia  Numero dei piani   
Stato conservazione  Orientamento

CARATTERIZZAZIONE DEGLI INFISSI (Ricettori sensibili)

NUMERO INFISSI PER FRONTE

Fronte parallelo all'infrastruttura   
Fronte perpendicolare/obliquo lato progressive crescenti   
Fronte perpendicolare /obliquo lato progressive decrescenti

CARATTERIZZAZIONE DEL CORPO FERROVIARIO

Raso/Rilevato  Viadotto   
Trincea  Galleria

DESCRIZIONE DELLA FASCIA TRA L'INFRASTRUTTURA E L'EDIFICIO

Destinazione d'uso

DESCRIZIONE DELLE ALTRE SORGENTI DI RUMORE SIGNIFICATIVE

Altre linee ferroviarie  Strade   
Impianti industriali  Altro

NOTE

LINEA SALERNO – REGGIO CALABRIA  
NUOVA LINEA AV SALERNO – REGGIO CALABRIA  
LOTTO 1 BATTIPAGLIA – PRAIA  
LOTTO 1C BUONABITACOLO – PRAIA  
SCHEDE DI CENSIMENTO DEI RICETTORI

CODICE RICETTORE

1513

LOCALIZZAZIONE DELL'EDIFICIO

Regione   
Provincia   
Comune   
Località   
Progressiva   
Distanza infrastruttura

DOCUMENTAZIONE FOTOGRAFICA



DATI CARATTERISTICI DELL'EDIFICIO ESAMINATO

Tipologia  Numero dei piani   
Stato conservazione  Orientamento

CARATTERIZZAZIONE DEGLI INFISSI (Ricettori sensibili)

NUMERO INFISSI PER FRONTE

Fronte parallelo all'infrastruttura   
Fronte perpendicolare/obliquo lato progressive crescenti   
Fronte perpendicolare /obliquo lato progressive decrescenti

CARATTERIZZAZIONE DEL CORPO FERROVIARIO

Raso/Rilevato  Viadotto   
Trincea  Galleria

DESCRIZIONE DELLA FASCIA TRA L'INFRASTRUTTURA E L'EDIFICIO

Destinazione d'uso

DESCRIZIONE DELLE ALTRE SORGENTI DI RUMORE SIGNIFICATIVE

Altre linee ferroviarie  Strade   
Impianti industriali  Altro

NOTE

LINEA SALERNO – REGGIO CALABRIA  
NUOVA LINEA AV SALERNO – REGGIO CALABRIA  
LOTTO 1 BATTIPAGLIA – PRAIA  
LOTTO 1C BUONABITACOLO – PRAIA  
SCHEDE DI CENSIMENTO DEI RICETTORI

**CODICE RICETTORE** 1514

**LOCALIZZAZIONE DELL'EDIFICIO**

Regione   
Provincia   
Comune   
Località   
Progressiva   
Distanza infrastruttura

DOCUMENTAZIONE FOTOGRAFICA



**DATI CARATTERISTICI DELL'EDIFICIO ESAMINATO**

Tipologia  Numero dei piani   
Stato conservazione  Orientamento

**CARATTERIZZAZIONE DEGLI INFISSI (Ricettori sensibili)**

**NUMERO INFISSI PER FRONTE**

Fronte parallelo all'infrastruttura   
Fronte perpendicolare/obliquo lato progressive crescenti   
Fronte perpendicolare /obliquo lato progressive decrescenti

**CARATTERIZZAZIONE DEL CORPO FERROVIARIO**

Raso/Rilevato  Viadotto   
Trincea  Galleria

**DESCRIZIONE DELLA FASCIA TRA L'INFRASTRUTTURA E L'EDIFICIO**

Destinazione d'uso

**DESCRIZIONE DELLE ALTRE SORGENTI DI RUMORE SIGNIFICATIVE**

Altre linee ferroviarie  Strade   
Impianti industriali  Altro

NOTE



LINEA SALERNO – REGGIO CALABRIA  
NUOVA LINEA AV SALERNO – REGGIO CALABRIA  
LOTTO 1 BATTIPAGLIA – PRAIA  
LOTTO 1C BUONABITACOLO – PRAIA  
SCHEDE DI CENSIMENTO DEI RICETTORI

**CODICE RICETTORE**

1515

**LOCALIZZAZIONE DELL'EDIFICIO**

Regione   
Provincia   
Comune   
Località   
Progressiva   
Distanza infrastruttura

DOCUMENTAZIONE FOTOGRAFICA



**DATI CARATTERISTICI DELL'EDIFICIO ESAMINATO**

Tipologia  Numero dei piani   
Stato conservazione  Orientamento

**CARATTERIZZAZIONE DEGLI INFISSI (Ricettori sensibili)**

**NUMERO INFISSI PER FRONTE**

Fronte parallelo all'infrastruttura   
Fronte perpendicolare/obliquo lato progressive crescenti   
Fronte perpendicolare /obliquo lato progressive decrescenti

**CARATTERIZZAZIONE DEL CORPO FERROVIARIO**

Raso/Rilevato  Viadotto   
Trincea  Galleria

**DESCRIZIONE DELLA FASCIA TRA L'INFRASTRUTTURA E L'EDIFICIO**

Destinazione d'uso

**DESCRIZIONE DELLE ALTRE SORGENTI DI RUMORE SIGNIFICATIVE**

Altre linee ferroviarie  Strade   
Impianti industriali  Altro

NOTE

LINEA SALERNO – REGGIO CALABRIA  
NUOVA LINEA AV SALERNO – REGGIO CALABRIA  
LOTTO 1 BATTIPAGLIA – PRAIA  
LOTTO 1C BUONABITACOLO – PRAIA  
SCHEDE DI CENSIMENTO DEI RICETTORI

CODICE RICETTORE

1516

LOCALIZZAZIONE DELL'EDIFICIO

Regione   
Provincia   
Comune   
Località   
Progressiva   
Distanza infrastruttura

DOCUMENTAZIONE FOTOGRAFICA



DATI CARATTERISTICI DELL'EDIFICIO ESAMINATO

Tipologia  Numero dei piani   
Stato conservazione  Orientamento

CARATTERIZZAZIONE DEGLI INFISSI (Ricettori sensibili)

NUMERO INFISSI PER FRONTE

Fronte parallelo all'infrastruttura   
Fronte perpendicolare/obliquo lato progressive crescenti   
Fronte perpendicolare /obliquo lato progressive decrescenti

CARATTERIZZAZIONE DEL CORPO FERROVIARIO

Raso/Rilevato  Viadotto   
Trincea  Galleria

DESCRIZIONE DELLA FASCIA TRA L'INFRASTRUTTURA E L'EDIFICIO

Destinazione d'uso

DESCRIZIONE DELLE ALTRE SORGENTI DI RUMORE SIGNIFICATIVE

Altre linee ferroviarie  Strade   
Impianti industriali  Altro

NOTE

LINEA SALERNO – REGGIO CALABRIA  
NUOVA LINEA AV SALERNO – REGGIO CALABRIA  
LOTTO 1 BATTIPAGLIA – PRAIA  
LOTTO 1C BUONABITACOLO – PRAIA  
SCHEDE DI CENSIMENTO DEI RICETTORI

**CODICE RICETTORE**

1517

**LOCALIZZAZIONE DELL'EDIFICIO**

Regione   
Provincia   
Comune   
Località   
Progressiva   
Distanza infrastruttura

DOCUMENTAZIONE FOTOGRAFICA



**DATI CARATTERISTICI DELL'EDIFICIO ESAMINATO**

Tipologia  Numero dei piani   
Stato conservazione  Orientamento

**CARATTERIZZAZIONE DEGLI INFISSI (Ricettori sensibili)**

**NUMERO INFISSI PER FRONTE**

Fronte parallelo all'infrastruttura   
Fronte perpendicolare/obliquo lato progressive crescenti   
Fronte perpendicolare /obliquo lato progressive decrescenti

**CARATTERIZZAZIONE DEL CORPO FERROVIARIO**

Raso/Rilevato  Viadotto   
Trincea  Galleria

**DESCRIZIONE DELLA FASCIA TRA L'INFRASTRUTTURA E L'EDIFICIO**

Destinazione d'uso

**DESCRIZIONE DELLE ALTRE SORGENTI DI RUMORE SIGNIFICATIVE**

Altre linee ferroviarie  Strade   
Impianti industriali  Altro

NOTE

LINEA SALERNO – REGGIO CALABRIA  
NUOVA LINEA AV SALERNO – REGGIO CALABRIA  
LOTTO 1 BATTIPAGLIA – PRAIA  
LOTTO 1C BUONABITACOLO – PRAIA  
SCHEDE DI CENSIMENTO DEI RICETTORI

**CODICE RICETTORE** 1518

**LOCALIZZAZIONE DELL'EDIFICIO**

Regione   
Provincia   
Comune   
Località   
Progressiva   
Distanza infrastruttura

DOCUMENTAZIONE FOTOGRAFICA



**DATI CARATTERISTICI DELL'EDIFICIO ESAMINATO**

Tipologia  Numero dei piani   
Stato conservazione  Orientamento

**CARATTERIZZAZIONE DEGLI INFISSI (Ricettori sensibili)**

**NUMERO INFISSI PER FRONTE**

Fronte parallelo all'infrastruttura   
Fronte perpendicolare/obliquo lato progressive crescenti   
Fronte perpendicolare /obliquo lato progressive decrescenti

**CARATTERIZZAZIONE DEL CORPO FERROVIARIO**

Raso/Rilevato  Viadotto   
Trincea  Galleria

**DESCRIZIONE DELLA FASCIA TRA L'INFRASTRUTTURA E L'EDIFICIO**

Destinazione d'uso

**DESCRIZIONE DELLE ALTRE SORGENTI DI RUMORE SIGNIFICATIVE**

Altre linee ferroviarie  Strade   
Impianti industriali  Altro

NOTE

LINEA SALERNO – REGGIO CALABRIA  
NUOVA LINEA AV SALERNO – REGGIO CALABRIA  
LOTTO 1 BATTIPAGLIA – PRAIA  
LOTTO 1C BUONABITACOLO – PRAIA  
SCHEDE DI CENSIMENTO DEI RICETTORI

**CODICE RICETTORE**

1519

**LOCALIZZAZIONE DELL'EDIFICIO**

Regione   
Provincia   
Comune   
Località   
Progressiva   
Distanza infrastruttura

DOCUMENTAZIONE FOTOGRAFICA



**DATI CARATTERISTICI DELL'EDIFICIO ESAMINATO**

Tipologia  Numero dei piani   
Stato conservazione  Orientamento

**CARATTERIZZAZIONE DEGLI INFISSI (Ricettori sensibili)**

**NUMERO INFISSI PER FRONTE**

Fronte parallelo all'infrastruttura   
Fronte perpendicolare/obliquo lato progressive crescenti   
Fronte perpendicolare /obliquo lato progressive decrescenti

**CARATTERIZZAZIONE DEL CORPO FERROVIARIO**

Raso/Rilevato  Viadotto   
Trincea  Galleria

**DESCRIZIONE DELLA FASCIA TRA L'INFRASTRUTTURA E L'EDIFICIO**

Destinazione d'uso

**DESCRIZIONE DELLE ALTRE SORGENTI DI RUMORE SIGNIFICATIVE**

Altre linee ferroviarie  Strade   
Impianti industriali  Altro

NOTE

LINEA SALERNO – REGGIO CALABRIA  
NUOVA LINEA AV SALERNO – REGGIO CALABRIA  
LOTTO 1 BATTIPAGLIA – PRAIA  
LOTTO 1C BUONABITACOLO – PRAIA  
SCHEDE DI CENSIMENTO DEI RICETTORI

CODICE RICETTORE

1520

LOCALIZZAZIONE DELL'EDIFICIO

Regione   
Provincia   
Comune   
Località   
Progressiva   
Distanza infrastruttura

DOCUMENTAZIONE FOTOGRAFICA



DATI CARATTERISTICI DELL'EDIFICIO ESAMINATO

Tipologia   
Stato conservazione

Numero dei piani   
Orientamento

CARATTERIZZAZIONE DEGLI INFISSI (Ricettori sensibili)

NUMERO INFISSI PER FRONTE

Fronte parallelo all'infrastruttura   
Fronte perpendicolare/obliquo lato progressive crescenti   
Fronte perpendicolare /obliquo lato progressive decrescenti

CARATTERIZZAZIONE DEL CORPO FERROVIARIO

Raso/Rilevato  Viadotto   
Trincea  Galleria

DESCRIZIONE DELLA FASCIA TRA L'INFRASTRUTTURA E L'EDIFICIO

Destinazione d'uso

DESCRIZIONE DELLE ALTRE SORGENTI DI RUMORE SIGNIFICATIVE

Altre linee ferroviarie  Strade   
Impianti industriali  Altro

NOTE

LINEA SALERNO – REGGIO CALABRIA  
NUOVA LINEA AV SALERNO – REGGIO CALABRIA  
LOTTO 1 BATTIPAGLIA – PRAIA  
LOTTO 1C BUONABITACOLO – PRAIA  
SCHEDE DI CENSIMENTO DEI RICETTORI

**CODICE RICETTORE**

1521

**LOCALIZZAZIONE DELL'EDIFICIO**

Regione   
Provincia   
Comune   
Località   
Progressiva   
Distanza infrastruttura

DOCUMENTAZIONE FOTOGRAFICA



**DATI CARATTERISTICI DELL'EDIFICIO ESAMINATO**

Tipologia  Numero dei piani   
Stato conservazione  Orientamento

**CARATTERIZZAZIONE DEGLI INFISSI (Ricettori sensibili)**

**NUMERO INFISSI PER FRONTE**

Fronte parallelo all'infrastruttura   
Fronte perpendicolare/obliquo lato progressive crescenti   
Fronte perpendicolare /obliquo lato progressive decrescenti

**CARATTERIZZAZIONE DEL CORPO FERROVIARIO**

Raso/Rilevato  Viadotto   
Trincea  Galleria

**DESCRIZIONE DELLA FASCIA TRA L'INFRASTRUTTURA E L'EDIFICIO**

Destinazione d'uso

**DESCRIZIONE DELLE ALTRE SORGENTI DI RUMORE SIGNIFICATIVE**

Altre linee ferroviarie  Strade   
Impianti industriali  Altro

NOTE

LINEA SALERNO – REGGIO CALABRIA  
NUOVA LINEA AV SALERNO – REGGIO CALABRIA  
LOTTO 1 BATTIPAGLIA – PRAIA  
LOTTO 1C BUONABITACOLO – PRAIA  
SCHEDE DI CENSIMENTO DEI RICETTORI

**CODICE RICETTORE**

1522

**LOCALIZZAZIONE DELL'EDIFICIO**

Regione   
Provincia   
Comune   
Località   
Progressiva   
Distanza infrastruttura

DOCUMENTAZIONE FOTOGRAFICA



**DATI CARATTERISTICI DELL'EDIFICIO ESAMINATO**

Tipologia  Numero dei piani   
Stato conservazione  Orientamento

**CARATTERIZZAZIONE DEGLI INFISSI (Ricettori sensibili)**

**NUMERO INFISSI PER FRONTE**

Fronte parallelo all'infrastruttura   
Fronte perpendicolare/obliquo lato progressive crescenti   
Fronte perpendicolare /obliquo lato progressive decrescenti

**CARATTERIZZAZIONE DEL CORPO FERROVIARIO**

Raso/Rilevato  Viadotto   
Trincea  Galleria

**DESCRIZIONE DELLA FASCIA TRA L'INFRASTRUTTURA E L'EDIFICIO**

Destinazione d'uso

**DESCRIZIONE DELLE ALTRE SORGENTI DI RUMORE SIGNIFICATIVE**

Altre linee ferroviarie  Strade   
Impianti industriali  Altro

NOTE



LINEA SALERNO – REGGIO CALABRIA  
NUOVA LINEA AV SALERNO – REGGIO CALABRIA  
LOTTO 1 BATTIPAGLIA – PRAIA  
LOTTO 1C BUONABITACOLO – PRAIA  
SCHEDE DI CENSIMENTO DEI RICETTORI

CODICE RICETTORE

1523

LOCALIZZAZIONE DELL'EDIFICIO

Regione   
Provincia   
Comune   
Località   
Progressiva   
Distanza infrastruttura

DOCUMENTAZIONE FOTOGRAFICA



DATI CARATTERISTICI DELL'EDIFICIO ESAMINATO

Tipologia  Numero dei piani   
Stato conservazione  Orientamento

CARATTERIZZAZIONE DEGLI INFISSI (Ricettori sensibili)

NUMERO INFISSI PER FRONTE

Fronte parallelo all'infrastruttura   
Fronte perpendicolare/obliquo lato progressive crescenti   
Fronte perpendicolare /obliquo lato progressive decrescenti

CARATTERIZZAZIONE DEL CORPO FERROVIARIO

Raso/Rilevato  Viadotto   
Trincea  Galleria

DESCRIZIONE DELLA FASCIA TRA L'INFRASTRUTTURA E L'EDIFICIO

Destinazione d'uso

DESCRIZIONE DELLE ALTRE SORGENTI DI RUMORE SIGNIFICATIVE

Altre linee ferroviarie  Strade   
Impianti industriali  Altro

NOTE

LINEA SALERNO – REGGIO CALABRIA  
NUOVA LINEA AV SALERNO – REGGIO CALABRIA  
LOTTO 1 BATTIPAGLIA – PRAIA  
LOTTO 1C BUONABITACOLO – PRAIA  
SCHEDE DI CENSIMENTO DEI RICETTORI

CODICE RICETTORE

1524

LOCALIZZAZIONE DELL'EDIFICIO

Regione   
Provincia   
Comune   
Località   
Progressiva   
Distanza infrastruttura

DOCUMENTAZIONE FOTOGRAFICA



DATI CARATTERISTICI DELL'EDIFICIO ESAMINATO

Tipologia  Numero dei piani   
Stato conservazione  Orientamento

CARATTERIZZAZIONE DEGLI INFISSI (Ricettori sensibili)

NUMERO INFISSI PER FRONTE

Fronte parallelo all'infrastruttura   
Fronte perpendicolare/obliquo lato progressive crescenti   
Fronte perpendicolare /obliquo lato progressive decrescenti

CARATTERIZZAZIONE DEL CORPO FERROVIARIO

Raso/Rilevato  Viadotto   
Trincea  Galleria

DESCRIZIONE DELLA FASCIA TRA L'INFRASTRUTTURA E L'EDIFICIO

Destinazione d'uso

DESCRIZIONE DELLE ALTRE SORGENTI DI RUMORE SIGNIFICATIVE

Altre linee ferroviarie  Strade   
Impianti industriali  Altro

NOTE

LINEA SALERNO – REGGIO CALABRIA  
NUOVA LINEA AV SALERNO – REGGIO CALABRIA  
LOTTO 1 BATTIPAGLIA – PRAIA  
LOTTO 1C BUONABITACOLO – PRAIA  
SCHEDE DI CENSIMENTO DEI RICETTORI

**CODICE RICETTORE**

1525

**LOCALIZZAZIONE DELL'EDIFICIO**

**Regione**   
**Provincia**   
**Comune**   
**Località**   
**Progressiva**   
**Distanza infrastruttura**

DOCUMENTAZIONE FOTOGRAFICA



**DATI CARATTERISTICI DELL'EDIFICIO ESAMINATO**

**Tipologia**  **Numero dei piani**   
**Stato conservazione**  **Orientamento**

**CARATTERIZZAZIONE DEGLI INFISSI (Ricettori sensibili)**

**NUMERO INFISSI PER FRONTE**

**Fronte parallelo all'infrastruttura**   
**Fronte perpendicolare/obliquo lato progressive crescenti**   
**Fronte perpendicolare /obliquo lato progressive decrescenti**

**CARATTERIZZAZIONE DEL CORPO FERROVIARIO**

**Raso/Rilevato**  **Viadotto**   
**Trincea**  **Galleria**

**DESCRIZIONE DELLA FASCIA TRA L'INFRASTRUTTURA E L'EDIFICIO**

**Destinazione d'uso**

**DESCRIZIONE DELLE ALTRE SORGENTI DI RUMORE SIGNIFICATIVE**

**Altre linee ferroviarie**  **Strade**   
**Impianti industriali**  **Altro**

NOTE

LINEA SALERNO – REGGIO CALABRIA  
NUOVA LINEA AV SALERNO – REGGIO CALABRIA  
LOTTO 1 BATTIPAGLIA – PRAIA  
LOTTO 1C BUONABITACOLO – PRAIA  
SCHEDE DI CENSIMENTO DEI RICETTORI

**CODICE RICETTORE**

1526

**LOCALIZZAZIONE DELL'EDIFICIO**

**Regione**   
**Provincia**   
**Comune**   
**Località**   
**Progressiva**   
**Distanza infrastruttura**

DOCUMENTAZIONE FOTOGRAFICA



**DATI CARATTERISTICI DELL'EDIFICIO ESAMINATO**

**Tipologia**  **Numero dei piani**   
**Stato conservazione**  **Orientamento**

**CARATTERIZZAZIONE DEGLI INFISSI (Ricettori sensibili)**

**NUMERO INFISSI PER FRONTE**

**Fronte parallelo all'infrastruttura**   
**Fronte perpendicolare/obliquo lato progressive crescenti**   
**Fronte perpendicolare /obliquo lato progressive decrescenti**

**CARATTERIZZAZIONE DEL CORPO FERROVIARIO**

**Raso/Rilevato**  **Viadotto**   
**Trincea**  **Galleria**

**DESCRIZIONE DELLA FASCIA TRA L'INFRASTRUTTURA E L'EDIFICIO**

**Destinazione d'uso**

**DESCRIZIONE DELLE ALTRE SORGENTI DI RUMORE SIGNIFICATIVE**

**Altre linee ferroviarie**  **Strade**   
**Impianti industriali**  **Altro**

NOTE

LINEA SALERNO – REGGIO CALABRIA  
NUOVA LINEA AV SALERNO – REGGIO CALABRIA  
LOTTO 1 BATTIPAGLIA – PRAIA  
LOTTO 1C BUONABITACOLO – PRAIA  
SCHEDE DI CENSIMENTO DEI RICETTORI

**CODICE RICETTORE**

1527

**LOCALIZZAZIONE DELL'EDIFICIO**

Regione   
Provincia   
Comune   
Località   
Progressiva   
Distanza infrastruttura

DOCUMENTAZIONE FOTOGRAFICA



**DATI CARATTERISTICI DELL'EDIFICIO ESAMINATO**

Tipologia  Numero dei piani   
Stato conservazione  Orientamento

**CARATTERIZZAZIONE DEGLI INFISSI (Ricettori sensibili)**

**NUMERO INFISSI PER FRONTE**

Fronte parallelo all'infrastruttura   
Fronte perpendicolare/obliquo lato progressive crescenti   
Fronte perpendicolare /obliquo lato progressive decrescenti

**CARATTERIZZAZIONE DEL CORPO FERROVIARIO**

Raso/Rilevato  Viadotto   
Trincea  Galleria

**DESCRIZIONE DELLA FASCIA TRA L'INFRASTRUTTURA E L'EDIFICIO**

Destinazione d'uso

**DESCRIZIONE DELLE ALTRE SORGENTI DI RUMORE SIGNIFICATIVE**

Altre linee ferroviarie  Strade   
Impianti industriali  Altro

NOTE

LINEA SALERNO – REGGIO CALABRIA  
NUOVA LINEA AV SALERNO – REGGIO CALABRIA  
LOTTO 1 BATTIPAGLIA – PRAIA  
LOTTO 1C BUONABITACOLO – PRAIA  
SCHEDE DI CENSIMENTO DEI RICETTORI

**CODICE RICETTORE**

1528

**LOCALIZZAZIONE DELL'EDIFICIO**

**Regione**   
**Provincia**   
**Comune**   
**Località**   
**Progressiva**   
**Distanza infrastruttura**

DOCUMENTAZIONE FOTOGRAFICA



**DATI CARATTERISTICI DELL'EDIFICIO ESAMINATO**

**Tipologia**  **Numero dei piani**   
**Stato conservazione**  **Orientamento**

**CARATTERIZZAZIONE DEGLI INFISSI (Ricettori sensibili)**

**NUMERO INFISSI PER FRONTE**

**Fronte parallelo all'infrastruttura**   
**Fronte perpendicolare/obliquo lato progressive crescenti**   
**Fronte perpendicolare /obliquo lato progressive decrescenti**

**CARATTERIZZAZIONE DEL CORPO FERROVIARIO**

**Raso/Rilevato**  **Viadotto**   
**Trincea**  **Galleria**

**DESCRIZIONE DELLA FASCIA TRA L'INFRASTRUTTURA E L'EDIFICIO**

**Destinazione d'uso**

**DESCRIZIONE DELLE ALTRE SORGENTI DI RUMORE SIGNIFICATIVE**

**Altre linee ferroviarie**  **Strade**   
**Impianti industriali**  **Altro**

NOTE

LINEA SALERNO – REGGIO CALABRIA  
NUOVA LINEA AV SALERNO – REGGIO CALABRIA  
LOTTO 1 BATTIPAGLIA – PRAIA  
LOTTO 1C BUONABITACOLO – PRAIA  
SCHEDE DI CENSIMENTO DEI RICETTORI

**CODICE RICETTORE** 1529

**LOCALIZZAZIONE DELL'EDIFICIO**

Regione   
Provincia   
Comune   
Località   
Progressiva   
Distanza infrastruttura

DOCUMENTAZIONE FOTOGRAFICA



**DATI CARATTERISTICI DELL'EDIFICIO ESAMINATO**

Tipologia  Numero dei piani   
Stato conservazione  Orientamento

**CARATTERIZZAZIONE DEGLI INFISSI (Ricettori sensibili)**

**NUMERO INFISSI PER FRONTE**

Fronte parallelo all'infrastruttura   
Fronte perpendicolare/obliquo lato progressive crescenti   
Fronte perpendicolare /obliquo lato progressive decrescenti

**CARATTERIZZAZIONE DEL CORPO FERROVIARIO**

Raso/Rilevato  Viadotto   
Trincea  Galleria

**DESCRIZIONE DELLA FASCIA TRA L'INFRASTRUTTURA E L'EDIFICIO**

Destinazione d'uso

**DESCRIZIONE DELLE ALTRE SORGENTI DI RUMORE SIGNIFICATIVE**

Altre linee ferroviarie  Strade   
Impianti industriali  Altro

NOTE

LINEA SALERNO – REGGIO CALABRIA  
NUOVA LINEA AV SALERNO – REGGIO CALABRIA  
LOTTO 1 BATTIPAGLIA – PRAIA  
LOTTO 1C BUONABITACOLO – PRAIA  
SCHEDE DI CENSIMENTO DEI RICETTORI

CODICE RICETTORE

1530

LOCALIZZAZIONE DELL'EDIFICIO

Regione   
Provincia   
Comune   
Località   
Progressiva   
Distanza infrastruttura

DOCUMENTAZIONE FOTOGRAFICA



DATI CARATTERISTICI DELL'EDIFICIO ESAMINATO

Tipologia  Numero dei piani   
Stato conservazione  Orientamento

CARATTERIZZAZIONE DEGLI INFISSI (Ricettori sensibili)

NUMERO INFISSI PER FRONTE

Fronte parallelo all'infrastruttura   
Fronte perpendicolare/obliquo lato progressive crescenti   
Fronte perpendicolare /obliquo lato progressive decrescenti

CARATTERIZZAZIONE DEL CORPO FERROVIARIO

Raso/Rilevato  Viadotto   
Trincea  Galleria

DESCRIZIONE DELLA FASCIA TRA L'INFRASTRUTTURA E L'EDIFICIO

Destinazione d'uso

DESCRIZIONE DELLE ALTRE SORGENTI DI RUMORE SIGNIFICATIVE

Altre linee ferroviarie  Strade   
Impianti industriali  Altro

NOTE



LINEA SALERNO – REGGIO CALABRIA  
NUOVA LINEA AV SALERNO – REGGIO CALABRIA  
LOTTO 1 BATTIPAGLIA – PRAIA  
LOTTO 1C BUONABITACOLO – PRAIA  
SCHEDE DI CENSIMENTO DEI RICETTORI

**CODICE RICETTORE**

1531

**LOCALIZZAZIONE DELL'EDIFICIO**

**Regione**   
**Provincia**   
**Comune**   
**Località**   
**Progressiva**   
**Distanza infrastruttura**

DOCUMENTAZIONE FOTOGRAFICA



**DATI CARATTERISTICI DELL'EDIFICIO ESAMINATO**

**Tipologia**  **Numero dei piani**   
**Stato conservazione**  **Orientamento**

**CARATTERIZZAZIONE DEGLI INFISSI (Ricettori sensibili)**

**NUMERO INFISSI PER FRONTE**

**Fronte parallelo all'infrastruttura**   
**Fronte perpendicolare/obliquo lato progressive crescenti**   
**Fronte perpendicolare /obliquo lato progressive decrescenti**

**CARATTERIZZAZIONE DEL CORPO FERROVIARIO**

**Raso/Rilevato**  **Viadotto**   
**Trincea**  **Galleria**

**DESCRIZIONE DELLA FASCIA TRA L'INFRASTRUTTURA E L'EDIFICIO**

**Destinazione d'uso**

**DESCRIZIONE DELLE ALTRE SORGENTI DI RUMORE SIGNIFICATIVE**

**Altre linee ferroviarie**  **Strade**   
**Impianti industriali**  **Altro**

NOTE

LINEA SALERNO – REGGIO CALABRIA  
NUOVA LINEA AV SALERNO – REGGIO CALABRIA  
LOTTO 1 BATTIPAGLIA – PRAIA  
LOTTO 1C BUONABITACOLO – PRAIA  
SCHEDE DI CENSIMENTO DEI RICETTORI

**CODICE RICETTORE** 1532

**LOCALIZZAZIONE DELL'EDIFICIO**

Regione   
Provincia   
Comune   
Località   
Progressiva   
Distanza infrastruttura

DOCUMENTAZIONE FOTOGRAFICA



**DATI CARATTERISTICI DELL'EDIFICIO ESAMINATO**

Tipologia  Numero dei piani   
Stato conservazione  Orientamento

**CARATTERIZZAZIONE DEGLI INFISSI (Ricettori sensibili)**

**NUMERO INFISSI PER FRONTE**

Fronte parallelo all'infrastruttura   
Fronte perpendicolare/obliquo lato progressive crescenti   
Fronte perpendicolare /obliquo lato progressive decrescenti

**CARATTERIZZAZIONE DEL CORPO FERROVIARIO**

Raso/Rilevato  Viadotto   
Trincea  Galleria

**DESCRIZIONE DELLA FASCIA TRA L'INFRASTRUTTURA E L'EDIFICIO**

Destinazione d'uso

**DESCRIZIONE DELLE ALTRE SORGENTI DI RUMORE SIGNIFICATIVE**

Altre linee ferroviarie  Strade   
Impianti industriali  Altro

NOTE

LINEA SALERNO – REGGIO CALABRIA  
NUOVA LINEA AV SALERNO – REGGIO CALABRIA  
LOTTO 1 BATTIPAGLIA – PRAIA  
LOTTO 1C BUONABITACOLO – PRAIA  
SCHEDE DI CENSIMENTO DEI RICETTORI

**CODICE RICETTORE** 1533

**LOCALIZZAZIONE DELL'EDIFICIO**

Regione   
Provincia   
Comune   
Località   
Progressiva   
Distanza infrastruttura

DOCUMENTAZIONE FOTOGRAFICA



**DATI CARATTERISTICI DELL'EDIFICIO ESAMINATO**

Tipologia  Numero dei piani   
Stato conservazione  Orientamento

**CARATTERIZZAZIONE DEGLI INFISSI (Ricettori sensibili)**

**NUMERO INFISSI PER FRONTE**

Fronte parallelo all'infrastruttura   
Fronte perpendicolare/obliquo lato progressive crescenti   
Fronte perpendicolare /obliquo lato progressive decrescenti

**CARATTERIZZAZIONE DEL CORPO FERROVIARIO**

Raso/Rilevato  Viadotto   
Trincea  Galleria

**DESCRIZIONE DELLA FASCIA TRA L'INFRASTRUTTURA E L'EDIFICIO**

Destinazione d'uso

**DESCRIZIONE DELLE ALTRE SORGENTI DI RUMORE SIGNIFICATIVE**

Altre linee ferroviarie  Strade   
Impianti industriali  Altro

NOTE

LINEA SALERNO – REGGIO CALABRIA  
NUOVA LINEA AV SALERNO – REGGIO CALABRIA  
LOTTO 1 BATTIPAGLIA – PRAIA  
LOTTO 1C BUONABITACOLO – PRAIA  
SCHEDE DI CENSIMENTO DEI RICETTORI

**CODICE RICETTORE** 1534

**LOCALIZZAZIONE DELL'EDIFICIO**

Regione   
Provincia   
Comune   
Località   
Progressiva   
Distanza infrastruttura

DOCUMENTAZIONE FOTOGRAFICA



**DATI CARATTERISTICI DELL'EDIFICIO ESAMINATO**

Tipologia  Numero dei piani   
Stato conservazione  Orientamento

**CARATTERIZZAZIONE DEGLI INFISSI (Ricettori sensibili)**

**NUMERO INFISSI PER FRONTE**

Fronte parallelo all'infrastruttura   
Fronte perpendicolare/obliquo lato progressive crescenti   
Fronte perpendicolare /obliquo lato progressive decrescenti

**CARATTERIZZAZIONE DEL CORPO FERROVIARIO**

Raso/Rilevato  Viadotto   
Trincea  Galleria

**DESCRIZIONE DELLA FASCIA TRA L'INFRASTRUTTURA E L'EDIFICIO**

Destinazione d'uso

**DESCRIZIONE DELLE ALTRE SORGENTI DI RUMORE SIGNIFICATIVE**

Altre linee ferroviarie  Strade   
Impianti industriali  Altro

NOTE

LINEA SALERNO – REGGIO CALABRIA  
NUOVA LINEA AV SALERNO – REGGIO CALABRIA  
LOTTO 1 BATTIPAGLIA – PRAIA  
LOTTO 1C BUONABITACOLO – PRAIA  
SCHEDE DI CENSIMENTO DEI RICETTORI

CODICE RICETTORE

1535

LOCALIZZAZIONE DELL'EDIFICIO

Regione   
Provincia   
Comune   
Località   
Progressiva   
Distanza infrastruttura

DOCUMENTAZIONE FOTOGRAFICA



DATI CARATTERISTICI DELL'EDIFICIO ESAMINATO

Tipologia  Numero dei piani   
Stato conservazione  Orientamento

CARATTERIZZAZIONE DEGLI INFISSI (Ricettori sensibili)

NUMERO INFISSI PER FRONTE

Fronte parallelo all'infrastruttura   
Fronte perpendicolare/obliquo lato progressive crescenti   
Fronte perpendicolare /obliquo lato progressive decrescenti

CARATTERIZZAZIONE DEL CORPO FERROVIARIO

Raso/Rilevato  Viadotto   
Trincea  Galleria

DESCRIZIONE DELLA FASCIA TRA L'INFRASTRUTTURA E L'EDIFICIO

Destinazione d'uso

DESCRIZIONE DELLE ALTRE SORGENTI DI RUMORE SIGNIFICATIVE

Altre linee ferroviarie  Strade   
Impianti industriali  Altro

NOTE

LINEA SALERNO – REGGIO CALABRIA  
NUOVA LINEA AV SALERNO – REGGIO CALABRIA  
LOTTO 1 BATTIPAGLIA – PRAIA  
LOTTO 1C BUONABITACOLO – PRAIA  
SCHEDE DI CENSIMENTO DEI RICETTORI

**CODICE RICETTORE** 1536

**LOCALIZZAZIONE DELL'EDIFICIO**

Regione   
Provincia   
Comune   
Località   
Progressiva   
Distanza infrastruttura

DOCUMENTAZIONE FOTOGRAFICA



**DATI CARATTERISTICI DELL'EDIFICIO ESAMINATO**

Tipologia  Numero dei piani   
Stato conservazione  Orientamento

**CARATTERIZZAZIONE DEGLI INFISSI (Ricettori sensibili)**

**NUMERO INFISSI PER FRONTE**

Fronte parallelo all'infrastruttura   
Fronte perpendicolare/obliquo lato progressive crescenti   
Fronte perpendicolare /obliquo lato progressive decrescenti

**CARATTERIZZAZIONE DEL CORPO FERROVIARIO**

Raso/Rilevato  Viadotto   
Trincea  Galleria

**DESCRIZIONE DELLA FASCIA TRA L'INFRASTRUTTURA E L'EDIFICIO**

Destinazione d'uso

**DESCRIZIONE DELLE ALTRE SORGENTI DI RUMORE SIGNIFICATIVE**

Altre linee ferroviarie  Strade   
Impianti industriali  Altro

NOTE

LINEA SALERNO – REGGIO CALABRIA  
NUOVA LINEA AV SALERNO – REGGIO CALABRIA  
LOTTO 1 BATTIPAGLIA – PRAIA  
LOTTO 1C BUONABITACOLO – PRAIA  
SCHEDE DI CENSIMENTO DEI RICETTORI

**CODICE RICETTORE**

1537

**LOCALIZZAZIONE DELL'EDIFICIO**

Regione   
Provincia   
Comune   
Località   
Progressiva   
Distanza infrastruttura

DOCUMENTAZIONE FOTOGRAFICA



**DATI CARATTERISTICI DELL'EDIFICIO ESAMINATO**

Tipologia  Numero dei piani   
Stato conservazione  Orientamento

**CARATTERIZZAZIONE DEGLI INFISSI (Ricettori sensibili)**

**NUMERO INFISSI PER FRONTE**

Fronte parallelo all'infrastruttura   
Fronte perpendicolare/obliquo lato progressive crescenti   
Fronte perpendicolare /obliquo lato progressive decrescenti

**CARATTERIZZAZIONE DEL CORPO FERROVIARIO**

Raso/Rilevato  Viadotto   
Trincea  Galleria

**DESCRIZIONE DELLA FASCIA TRA L'INFRASTRUTTURA E L'EDIFICIO**

Destinazione d'uso

**DESCRIZIONE DELLE ALTRE SORGENTI DI RUMORE SIGNIFICATIVE**

Altre linee ferroviarie  Strade   
Impianti industriali  Altro

NOTE

LINEA SALERNO – REGGIO CALABRIA  
NUOVA LINEA AV SALERNO – REGGIO CALABRIA  
LOTTO 1 BATTIPAGLIA – PRAIA  
LOTTO 1C BUONABITACOLO – PRAIA  
SCHEDE DI CENSIMENTO DEI RICETTORI

**CODICE RICETTORE** 1538

**LOCALIZZAZIONE DELL'EDIFICIO**

Regione   
Provincia   
Comune   
Località   
Progressiva   
Distanza infrastruttura

DOCUMENTAZIONE FOTOGRAFICA



**DATI CARATTERISTICI DELL'EDIFICIO ESAMINATO**

Tipologia  Numero dei piani   
Stato conservazione  Orientamento

**CARATTERIZZAZIONE DEGLI INFISSI (Ricettori sensibili)**

**NUMERO INFISSI PER FRONTE**

Fronte parallelo all'infrastruttura   
Fronte perpendicolare/obliquo lato progressive crescenti   
Fronte perpendicolare /obliquo lato progressive decrescenti

**CARATTERIZZAZIONE DEL CORPO FERROVIARIO**

Raso/Rilevato  Viadotto   
Trincea  Galleria

**DESCRIZIONE DELLA FASCIA TRA L'INFRASTRUTTURA E L'EDIFICIO**

Destinazione d'uso

**DESCRIZIONE DELLE ALTRE SORGENTI DI RUMORE SIGNIFICATIVE**

Altre linee ferroviarie  Strade   
Impianti industriali  Altro

NOTE



LINEA SALERNO – REGGIO CALABRIA  
NUOVA LINEA AV SALERNO – REGGIO CALABRIA  
LOTTO 1 BATTIPAGLIA – PRAIA  
LOTTO 1C BUONABITACOLO – PRAIA  
SCHEDE DI CENSIMENTO DEI RICETTORI

**CODICE RICETTORE** 1539

**LOCALIZZAZIONE DELL'EDIFICIO**

Regione   
Provincia   
Comune   
Località   
Progressiva   
Distanza infrastruttura

DOCUMENTAZIONE FOTOGRAFICA



**DATI CARATTERISTICI DELL'EDIFICIO ESAMINATO**

Tipologia  Numero dei piani   
Stato conservazione  Orientamento

**CARATTERIZZAZIONE DEGLI INFISSI (Ricettori sensibili)**

**NUMERO INFISSI PER FRONTE**

Fronte parallelo all'infrastruttura   
Fronte perpendicolare/obliquo lato progressive crescenti   
Fronte perpendicolare /obliquo lato progressive decrescenti

**CARATTERIZZAZIONE DEL CORPO FERROVIARIO**

Raso/Rilevato  Viadotto   
Trincea  Galleria

**DESCRIZIONE DELLA FASCIA TRA L'INFRASTRUTTURA E L'EDIFICIO**

Destinazione d'uso

**DESCRIZIONE DELLE ALTRE SORGENTI DI RUMORE SIGNIFICATIVE**

Altre linee ferroviarie  Strade   
Impianti industriali  Altro

NOTE

LINEA SALERNO – REGGIO CALABRIA  
NUOVA LINEA AV SALERNO – REGGIO CALABRIA  
LOTTO 1 BATTIPAGLIA – PRAIA  
LOTTO 1C BUONABITACOLO – PRAIA  
SCHEDE DI CENSIMENTO DEI RICETTORI

**CODICE RICETTORE**

1540

**LOCALIZZAZIONE DELL'EDIFICIO**

**Regione**   
**Provincia**   
**Comune**   
**Località**   
**Progressiva**   
**Distanza infrastruttura**

DOCUMENTAZIONE FOTOGRAFICA



**DATI CARATTERISTICI DELL'EDIFICIO ESAMINATO**

**Tipologia**  **Numero dei piani**   
**Stato conservazione**  **Orientamento**

**CARATTERIZZAZIONE DEGLI INFISSI (Ricettori sensibili)**

**NUMERO INFISSI PER FRONTE**

**Fronte parallelo all'infrastruttura**   
**Fronte perpendicolare/obliquo lato progressive crescenti**   
**Fronte perpendicolare /obliquo lato progressive decrescenti**

**CARATTERIZZAZIONE DEL CORPO FERROVIARIO**

**Raso/Rilevato**  **Viadotto**   
**Trincea**  **Galleria**

**DESCRIZIONE DELLA FASCIA TRA L'INFRASTRUTTURA E L'EDIFICIO**

**Destinazione d'uso**

**DESCRIZIONE DELLE ALTRE SORGENTI DI RUMORE SIGNIFICATIVE**

**Altre linee ferroviarie**  **Strade**   
**Impianti industriali**  **Altro**

NOTE

LINEA SALERNO – REGGIO CALABRIA  
NUOVA LINEA AV SALERNO – REGGIO CALABRIA  
LOTTO 1 BATTIPAGLIA – PRAIA  
LOTTO 1C BUONABITACOLO – PRAIA  
SCHEDE DI CENSIMENTO DEI RICETTORI

**CODICE RICETTORE** 1541

**LOCALIZZAZIONE DELL'EDIFICIO**

**Regione**   
**Provincia**   
**Comune**   
**Località**   
**Progressiva**   
**Distanza infrastruttura**

DOCUMENTAZIONE FOTOGRAFICA



**DATI CARATTERISTICI DELL'EDIFICIO ESAMINATO**

**Tipologia**  **Numero dei piani**   
**Stato conservazione**  **Orientamento**

**CARATTERIZZAZIONE DEGLI INFISSI (Ricettori sensibili)**

**NUMERO INFISSI PER FRONTE**

**Fronte parallelo all'infrastruttura**   
**Fronte perpendicolare/obliquo lato progressive crescenti**   
**Fronte perpendicolare /obliquo lato progressive decrescenti**

**CARATTERIZZAZIONE DEL CORPO FERROVIARIO**

**Raso/Rilevato**  **Viadotto**   
**Trincea**  **Galleria**

**DESCRIZIONE DELLA FASCIA TRA L'INFRASTRUTTURA E L'EDIFICIO**

**Destinazione d'uso**

**DESCRIZIONE DELLE ALTRE SORGENTI DI RUMORE SIGNIFICATIVE**

**Altre linee ferroviarie**  **Strade**   
**Impianti industriali**  **Altro**

NOTE

LINEA SALERNO – REGGIO CALABRIA  
NUOVA LINEA AV SALERNO – REGGIO CALABRIA  
LOTTO 1 BATTIPAGLIA – PRAIA  
LOTTO 1C BUONABITACOLO – PRAIA  
SCHEDE DI CENSIMENTO DEI RICETTORI

**CODICE RICETTORE**

1542

**LOCALIZZAZIONE DELL'EDIFICIO**

**Regione**   
**Provincia**   
**Comune**   
**Località**   
**Progressiva**   
**Distanza infrastruttura**

DOCUMENTAZIONE FOTOGRAFICA



**DATI CARATTERISTICI DELL'EDIFICIO ESAMINATO**

**Tipologia**  **Numero dei piani**   
**Stato conservazione**  **Orientamento**

**CARATTERIZZAZIONE DEGLI INFISSI (Ricettori sensibili)**

**NUMERO INFISSI PER FRONTE**

**Fronte parallelo all'infrastruttura**   
**Fronte perpendicolare/obliquo lato progressive crescenti**   
**Fronte perpendicolare /obliquo lato progressive decrescenti**

**CARATTERIZZAZIONE DEL CORPO FERROVIARIO**

**Raso/Rilevato**  **Viadotto**   
**Trincea**  **Galleria**

**DESCRIZIONE DELLA FASCIA TRA L'INFRASTRUTTURA E L'EDIFICIO**

**Destinazione d'uso**

**DESCRIZIONE DELLE ALTRE SORGENTI DI RUMORE SIGNIFICATIVE**

**Altre linee ferroviarie**  **Strade**   
**Impianti industriali**  **Altro**

NOTE

LINEA SALERNO – REGGIO CALABRIA  
NUOVA LINEA AV SALERNO – REGGIO CALABRIA  
LOTTO 1 BATTIPAGLIA – PRAIA  
LOTTO 1C BUONABITACOLO – PRAIA  
SCHEDE DI CENSIMENTO DEI RICETTORI

**CODICE RICETTORE**

1543

**LOCALIZZAZIONE DELL'EDIFICIO**

Regione   
Provincia   
Comune   
Località   
Progressiva   
Distanza infrastruttura

DOCUMENTAZIONE FOTOGRAFICA



**DATI CARATTERISTICI DELL'EDIFICIO ESAMINATO**

Tipologia  Numero dei piani   
Stato conservazione  Orientamento

**CARATTERIZZAZIONE DEGLI INFISSI (Ricettori sensibili)**

**NUMERO INFISSI PER FRONTE**

Fronte parallelo all'infrastruttura   
Fronte perpendicolare/obliquo lato progressive crescenti   
Fronte perpendicolare /obliquo lato progressive decrescenti

**CARATTERIZZAZIONE DEL CORPO FERROVIARIO**

Raso/Rilevato  Viadotto   
Trincea  Galleria

**DESCRIZIONE DELLA FASCIA TRA L'INFRASTRUTTURA E L'EDIFICIO**

Destinazione d'uso

**DESCRIZIONE DELLE ALTRE SORGENTI DI RUMORE SIGNIFICATIVE**

Altre linee ferroviarie  Strade   
Impianti industriali  Altro

NOTE

LINEA SALERNO – REGGIO CALABRIA  
NUOVA LINEA AV SALERNO – REGGIO CALABRIA  
LOTTO 1 BATTIPAGLIA – PRAIA  
LOTTO 1C BUONABITACOLO – PRAIA  
SCHEDE DI CENSIMENTO DEI RICETTORI

**CODICE RICETTORE**

1544

**LOCALIZZAZIONE DELL'EDIFICIO**

Regione   
Provincia   
Comune   
Località   
Progressiva   
Distanza infrastruttura

DOCUMENTAZIONE FOTOGRAFICA



**DATI CARATTERISTICI DELL'EDIFICIO ESAMINATO**

Tipologia  Numero dei piani   
Stato conservazione  Orientamento

**CARATTERIZZAZIONE DEGLI INFISSI (Ricettori sensibili)**

**NUMERO INFISSI PER FRONTE**

Fronte parallelo all'infrastruttura   
Fronte perpendicolare/obliquo lato progressive crescenti   
Fronte perpendicolare /obliquo lato progressive decrescenti

**CARATTERIZZAZIONE DEL CORPO FERROVIARIO**

Raso/Rilevato  Viadotto   
Trincea  Galleria

**DESCRIZIONE DELLA FASCIA TRA L'INFRASTRUTTURA E L'EDIFICIO**

Destinazione d'uso

**DESCRIZIONE DELLE ALTRE SORGENTI DI RUMORE SIGNIFICATIVE**

Altre linee ferroviarie  Strade   
Impianti industriali  Altro

NOTE

LINEA SALERNO – REGGIO CALABRIA  
NUOVA LINEA AV SALERNO – REGGIO CALABRIA  
LOTTO 1 BATTIPAGLIA – PRAIA  
LOTTO 1C BUONABITACOLO – PRAIA  
SCHEDE DI CENSIMENTO DEI RICETTORI

**CODICE RICETTORE** 1545

**LOCALIZZAZIONE DELL'EDIFICIO**

Regione   
Provincia   
Comune   
Località   
Progressiva   
Distanza infrastruttura

DOCUMENTAZIONE FOTOGRAFICA



**DATI CARATTERISTICI DELL'EDIFICIO ESAMINATO**

Tipologia  Numero dei piani   
Stato conservazione  Orientamento

**CARATTERIZZAZIONE DEGLI INFISSI (Ricettori sensibili)**

**NUMERO INFISSI PER FRONTE**

Fronte parallelo all'infrastruttura   
Fronte perpendicolare/obliquo lato progressive crescenti   
Fronte perpendicolare /obliquo lato progressive decrescenti

**CARATTERIZZAZIONE DEL CORPO FERROVIARIO**

Raso/Rilevato  Viadotto   
Trincea  Galleria

**DESCRIZIONE DELLA FASCIA TRA L'INFRASTRUTTURA E L'EDIFICIO**

Destinazione d'uso

**DESCRIZIONE DELLE ALTRE SORGENTI DI RUMORE SIGNIFICATIVE**

Altre linee ferroviarie  Strade   
Impianti industriali  Altro

NOTE

LINEA SALERNO – REGGIO CALABRIA  
NUOVA LINEA AV SALERNO – REGGIO CALABRIA  
LOTTO 1 BATTIPAGLIA – PRAIA  
LOTTO 1C BUONABITACOLO – PRAIA  
SCHEDE DI CENSIMENTO DEI RICETTORI

**CODICE RICETTORE**

1546

**LOCALIZZAZIONE DELL'EDIFICIO**

Regione   
Provincia   
Comune   
Località   
Progressiva   
Distanza infrastruttura

DOCUMENTAZIONE FOTOGRAFICA



**DATI CARATTERISTICI DELL'EDIFICIO ESAMINATO**

Tipologia  Numero dei piani   
Stato conservazione  Orientamento

**CARATTERIZZAZIONE DEGLI INFISSI (Ricettori sensibili)**

**NUMERO INFISSI PER FRONTE**

Fronte parallelo all'infrastruttura   
Fronte perpendicolare/obliquo lato progressive crescenti   
Fronte perpendicolare /obliquo lato progressive decrescenti

**CARATTERIZZAZIONE DEL CORPO FERROVIARIO**

Raso/Rilevato  Viadotto   
Trincea  Galleria

**DESCRIZIONE DELLA FASCIA TRA L'INFRASTRUTTURA E L'EDIFICIO**

Destinazione d'uso

**DESCRIZIONE DELLE ALTRE SORGENTI DI RUMORE SIGNIFICATIVE**

Altre linee ferroviarie  Strade   
Impianti industriali  Altro

NOTE



LINEA SALERNO – REGGIO CALABRIA  
NUOVA LINEA AV SALERNO – REGGIO CALABRIA  
LOTTO 1 BATTIPAGLIA – PRAIA  
LOTTO 1C BUONABITACOLO – PRAIA  
SCHEDE DI CENSIMENTO DEI RICETTORI

**CODICE RICETTORE**

1547

**LOCALIZZAZIONE DELL'EDIFICIO**

Regione   
Provincia   
Comune   
Località   
Progressiva   
Distanza infrastruttura

DOCUMENTAZIONE FOTOGRAFICA



**DATI CARATTERISTICI DELL'EDIFICIO ESAMINATO**

Tipologia  Numero dei piani   
Stato conservazione  Orientamento

**CARATTERIZZAZIONE DEGLI INFISSI (Ricettori sensibili)**

**NUMERO INFISSI PER FRONTE**

Fronte parallelo all'infrastruttura   
Fronte perpendicolare/obliquo lato progressive crescenti   
Fronte perpendicolare /obliquo lato progressive decrescenti

**CARATTERIZZAZIONE DEL CORPO FERROVIARIO**

Raso/Rilevato  Viadotto   
Trincea  Galleria

**DESCRIZIONE DELLA FASCIA TRA L'INFRASTRUTTURA E L'EDIFICIO**

Destinazione d'uso

**DESCRIZIONE DELLE ALTRE SORGENTI DI RUMORE SIGNIFICATIVE**

Altre linee ferroviarie  Strade   
Impianti industriali  Altro

NOTE

LINEA SALERNO – REGGIO CALABRIA  
NUOVA LINEA AV SALERNO – REGGIO CALABRIA  
LOTTO 1 BATTIPAGLIA – PRAIA  
LOTTO 1C BUONABITACOLO – PRAIA  
SCHEDE DI CENSIMENTO DEI RICETTORI

CODICE RICETTORE

1548

LOCALIZZAZIONE DELL'EDIFICIO

Regione   
Provincia   
Comune   
Località   
Progressiva   
Distanza infrastruttura

DOCUMENTAZIONE FOTOGRAFICA



DATI CARATTERISTICI DELL'EDIFICIO ESAMINATO

Tipologia  Numero dei piani   
Stato conservazione  Orientamento

CARATTERIZZAZIONE DEGLI INFISSI (Ricettori sensibili)

NUMERO INFISSI PER FRONTE

Fronte parallelo all'infrastruttura   
Fronte perpendicolare/obliquo lato progressive crescenti   
Fronte perpendicolare /obliquo lato progressive decrescenti

CARATTERIZZAZIONE DEL CORPO FERROVIARIO

Raso/Rilevato  Viadotto   
Trincea  Galleria

DESCRIZIONE DELLA FASCIA TRA L'INFRASTRUTTURA E L'EDIFICIO

Destinazione d'uso

DESCRIZIONE DELLE ALTRE SORGENTI DI RUMORE SIGNIFICATIVE

Altre linee ferroviarie  Strade   
Impianti industriali  Altro

NOTE

LINEA SALERNO – REGGIO CALABRIA  
NUOVA LINEA AV SALERNO – REGGIO CALABRIA  
LOTTO 1 BATTIPAGLIA – PRAIA  
LOTTO 1C BUONABITACOLO – PRAIA  
SCHEDE DI CENSIMENTO DEI RICETTORI

**CODICE RICETTORE**

1549

**LOCALIZZAZIONE DELL'EDIFICIO**

**Regione**   
**Provincia**   
**Comune**   
**Località**   
**Progressiva**   
**Distanza infrastruttura**

DOCUMENTAZIONE FOTOGRAFICA



**DATI CARATTERISTICI DELL'EDIFICIO ESAMINATO**

**Tipologia**  **Numero dei piani**   
**Stato conservazione**  **Orientamento**

**CARATTERIZZAZIONE DEGLI INFISSI (Ricettori sensibili)**

**NUMERO INFISSI PER FRONTE**

**Fronte parallelo all'infrastruttura**   
**Fronte perpendicolare/obliquo lato progressive crescenti**   
**Fronte perpendicolare /obliquo lato progressive decrescenti**

**CARATTERIZZAZIONE DEL CORPO FERROVIARIO**

**Raso/Rilevato**  **Viadotto**   
**Trincea**  **Galleria**

**DESCRIZIONE DELLA FASCIA TRA L'INFRASTRUTTURA E L'EDIFICIO**

**Destinazione d'uso**

**DESCRIZIONE DELLE ALTRE SORGENTI DI RUMORE SIGNIFICATIVE**

**Altre linee ferroviarie**  **Strade**   
**Impianti industriali**  **Altro**

NOTE

LINEA SALERNO – REGGIO CALABRIA  
NUOVA LINEA AV SALERNO – REGGIO CALABRIA  
LOTTO 1 BATTIPAGLIA – PRAIA  
LOTTO 1C BUONABITACOLO – PRAIA  
SCHEDE DI CENSIMENTO DEI RICETTORI

**CODICE RICETTORE** 1550

**LOCALIZZAZIONE DELL'EDIFICIO**

Regione   
Provincia   
Comune   
Località   
Progressiva   
Distanza infrastruttura

DOCUMENTAZIONE FOTOGRAFICA



**DATI CARATTERISTICI DELL'EDIFICIO ESAMINATO**

Tipologia  Numero dei piani   
Stato conservazione  Orientamento

**CARATTERIZZAZIONE DEGLI INFISSI (Ricettori sensibili)**

**NUMERO INFISSI PER FRONTE**

Fronte parallelo all'infrastruttura   
Fronte perpendicolare/obliquo lato progressive crescenti   
Fronte perpendicolare /obliquo lato progressive decrescenti

**CARATTERIZZAZIONE DEL CORPO FERROVIARIO**

Raso/Rilevato  Viadotto   
Trincea  Galleria

**DESCRIZIONE DELLA FASCIA TRA L'INFRASTRUTTURA E L'EDIFICIO**

Destinazione d'uso

**DESCRIZIONE DELLE ALTRE SORGENTI DI RUMORE SIGNIFICATIVE**

Altre linee ferroviarie  Strade   
Impianti industriali  Altro

NOTE

LINEA SALERNO – REGGIO CALABRIA  
NUOVA LINEA AV SALERNO – REGGIO CALABRIA  
LOTTO 1 BATTIPAGLIA – PRAIA  
LOTTO 1C BUONABITACOLO – PRAIA  
SCHEDE DI CENSIMENTO DEI RICETTORI

CODICE RICETTORE

1551

LOCALIZZAZIONE DELL'EDIFICIO

Regione   
Provincia   
Comune   
Località   
Progressiva   
Distanza infrastruttura

DOCUMENTAZIONE FOTOGRAFICA



DATI CARATTERISTICI DELL'EDIFICIO ESAMINATO

Tipologia  Numero dei piani   
Stato conservazione  Orientamento

CARATTERIZZAZIONE DEGLI INFISSI (Ricettori sensibili)

NUMERO INFISSI PER FRONTE

Fronte parallelo all'infrastruttura   
Fronte perpendicolare/obliquo lato progressive crescenti   
Fronte perpendicolare /obliquo lato progressive decrescenti

CARATTERIZZAZIONE DEL CORPO FERROVIARIO

Raso/Rilevato  Viadotto   
Trincea  Galleria

DESCRIZIONE DELLA FASCIA TRA L'INFRASTRUTTURA E L'EDIFICIO

Destinazione d'uso

DESCRIZIONE DELLE ALTRE SORGENTI DI RUMORE SIGNIFICATIVE

Altre linee ferroviarie  Strade   
Impianti industriali  Altro

NOTE

LINEA SALERNO – REGGIO CALABRIA  
NUOVA LINEA AV SALERNO – REGGIO CALABRIA  
LOTTO 1 BATTIPAGLIA – PRAIA  
LOTTO 1C BUONABITACOLO – PRAIA  
SCHEDE DI CENSIMENTO DEI RICETTORI

**CODICE RICETTORE**

1552

**LOCALIZZAZIONE DELL'EDIFICIO**

Regione   
Provincia   
Comune   
Località   
Progressiva   
Distanza infrastruttura

DOCUMENTAZIONE FOTOGRAFICA



**DATI CARATTERISTICI DELL'EDIFICIO ESAMINATO**

Tipologia  Numero dei piani   
Stato conservazione  Orientamento

**CARATTERIZZAZIONE DEGLI INFISSI (Ricettori sensibili)**

**NUMERO INFISSI PER FRONTE**

Fronte parallelo all'infrastruttura   
Fronte perpendicolare/obliquo lato progressive crescenti   
Fronte perpendicolare /obliquo lato progressive decrescenti

**CARATTERIZZAZIONE DEL CORPO FERROVIARIO**

Raso/Rilevato  Viadotto   
Trincea  Galleria

**DESCRIZIONE DELLA FASCIA TRA L'INFRASTRUTTURA E L'EDIFICIO**

Destinazione d'uso

**DESCRIZIONE DELLE ALTRE SORGENTI DI RUMORE SIGNIFICATIVE**

Altre linee ferroviarie  Strade   
Impianti industriali  Altro

NOTE

LINEA SALERNO – REGGIO CALABRIA  
NUOVA LINEA AV SALERNO – REGGIO CALABRIA  
LOTTO 1 BATTIPAGLIA – PRAIA  
LOTTO 1C BUONABITACOLO – PRAIA  
SCHEDE DI CENSIMENTO DEI RICETTORI

**CODICE RICETTORE** 1553

**LOCALIZZAZIONE DELL'EDIFICIO**

Regione   
Provincia   
Comune   
Località   
Progressiva   
Distanza infrastruttura

DOCUMENTAZIONE FOTOGRAFICA



**DATI CARATTERISTICI DELL'EDIFICIO ESAMINATO**

Tipologia  Numero dei piani   
Stato conservazione  Orientamento

**CARATTERIZZAZIONE DEGLI INFISSI (Ricettori sensibili)**

**NUMERO INFISSI PER FRONTE**

Fronte parallelo all'infrastruttura   
Fronte perpendicolare/obliquo lato progressive crescenti   
Fronte perpendicolare /obliquo lato progressive decrescenti

**CARATTERIZZAZIONE DEL CORPO FERROVIARIO**

Raso/Rilevato  Viadotto   
Trincea  Galleria

**DESCRIZIONE DELLA FASCIA TRA L'INFRASTRUTTURA E L'EDIFICIO**

Destinazione d'uso

**DESCRIZIONE DELLE ALTRE SORGENTI DI RUMORE SIGNIFICATIVE**

Altre linee ferroviarie  Strade   
Impianti industriali  Altro

NOTE

LINEA SALERNO – REGGIO CALABRIA  
NUOVA LINEA AV SALERNO – REGGIO CALABRIA  
LOTTO 1 BATTIPAGLIA – PRAIA  
LOTTO 1C BUONABITACOLO – PRAIA  
SCHEDE DI CENSIMENTO DEI RICETTORI

**CODICE RICETTORE**

1554

**LOCALIZZAZIONE DELL'EDIFICIO**

Regione   
Provincia   
Comune   
Località   
Progressiva   
Distanza infrastruttura

DOCUMENTAZIONE FOTOGRAFICA



**DATI CARATTERISTICI DELL'EDIFICIO ESAMINATO**

Tipologia  Numero dei piani   
Stato conservazione  Orientamento

**CARATTERIZZAZIONE DEGLI INFISSI (Ricettori sensibili)**

**NUMERO INFISSI PER FRONTE**

Fronte parallelo all'infrastruttura   
Fronte perpendicolare/obliquo lato progressive crescenti   
Fronte perpendicolare /obliquo lato progressive decrescenti

**CARATTERIZZAZIONE DEL CORPO FERROVIARIO**

Raso/Rilevato  Viadotto   
Trincea  Galleria

**DESCRIZIONE DELLA FASCIA TRA L'INFRASTRUTTURA E L'EDIFICIO**

Destinazione d'uso

**DESCRIZIONE DELLE ALTRE SORGENTI DI RUMORE SIGNIFICATIVE**

Altre linee ferroviarie  Strade   
Impianti industriali  Altro

NOTE



LINEA SALERNO – REGGIO CALABRIA  
NUOVA LINEA AV SALERNO – REGGIO CALABRIA  
LOTTO 1 BATTIPAGLIA – PRAIA  
LOTTO 1C BUONABITACOLO – PRAIA  
SCHEDE DI CENSIMENTO DEI RICETTORI

**CODICE RICETTORE**

1555

**LOCALIZZAZIONE DELL'EDIFICIO**

Regione   
Provincia   
Comune   
Località   
Progressiva   
Distanza infrastruttura

DOCUMENTAZIONE FOTOGRAFICA



**DATI CARATTERISTICI DELL'EDIFICIO ESAMINATO**

Tipologia  Numero dei piani   
Stato conservazione  Orientamento

**CARATTERIZZAZIONE DEGLI INFISSI (Ricettori sensibili)**

**NUMERO INFISSI PER FRONTE**

Fronte parallelo all'infrastruttura   
Fronte perpendicolare/obliquo lato progressive crescenti   
Fronte perpendicolare /obliquo lato progressive decrescenti

**CARATTERIZZAZIONE DEL CORPO FERROVIARIO**

Raso/Rilevato  Viadotto   
Trincea  Galleria

**DESCRIZIONE DELLA FASCIA TRA L'INFRASTRUTTURA E L'EDIFICIO**

Destinazione d'uso

**DESCRIZIONE DELLE ALTRE SORGENTI DI RUMORE SIGNIFICATIVE**

Altre linee ferroviarie  Strade   
Impianti industriali  Altro

NOTE

LINEA SALERNO – REGGIO CALABRIA  
NUOVA LINEA AV SALERNO – REGGIO CALABRIA  
LOTTO 1 BATTIPAGLIA – PRAIA  
LOTTO 1C BUONABITACOLO – PRAIA  
SCHEDE DI CENSIMENTO DEI RICETTORI

CODICE RICETTORE

1556

LOCALIZZAZIONE DELL'EDIFICIO

Regione   
Provincia   
Comune   
Località   
Progressiva   
Distanza infrastruttura

DOCUMENTAZIONE FOTOGRAFICA



DATI CARATTERISTICI DELL'EDIFICIO ESAMINATO

Tipologia  Numero dei piani   
Stato conservazione  Orientamento

CARATTERIZZAZIONE DEGLI INFISSI (Ricettori sensibili)

NUMERO INFISSI PER FRONTE

Fronte parallelo all'infrastruttura   
Fronte perpendicolare/obliquo lato progressive crescenti   
Fronte perpendicolare /obliquo lato progressive decrescenti

CARATTERIZZAZIONE DEL CORPO FERROVIARIO

Raso/Rilevato  Viadotto   
Trincea  Galleria

DESCRIZIONE DELLA FASCIA TRA L'INFRASTRUTTURA E L'EDIFICIO

Destinazione d'uso

DESCRIZIONE DELLE ALTRE SORGENTI DI RUMORE SIGNIFICATIVE

Altre linee ferroviarie  Strade   
Impianti industriali  Altro

NOTE

LINEA SALERNO – REGGIO CALABRIA  
NUOVA LINEA AV SALERNO – REGGIO CALABRIA  
LOTTO 1 BATTIPAGLIA – PRAIA  
LOTTO 1C BUONABITACOLO – PRAIA  
SCHEDE DI CENSIMENTO DEI RICETTORI

**CODICE RICETTORE**

1557

**LOCALIZZAZIONE DELL'EDIFICIO**

Regione   
Provincia   
Comune   
Località   
Progressiva   
Distanza infrastruttura

DOCUMENTAZIONE FOTOGRAFICA



**DATI CARATTERISTICI DELL'EDIFICIO ESAMINATO**

Tipologia  Numero dei piani   
Stato conservazione  Orientamento

**CARATTERIZZAZIONE DEGLI INFISSI (Ricettori sensibili)**

**NUMERO INFISSI PER FRONTE**

Fronte parallelo all'infrastruttura   
Fronte perpendicolare/obliquo lato progressive crescenti   
Fronte perpendicolare /obliquo lato progressive decrescenti

**CARATTERIZZAZIONE DEL CORPO FERROVIARIO**

Raso/Rilevato  Viadotto   
Trincea  Galleria

**DESCRIZIONE DELLA FASCIA TRA L'INFRASTRUTTURA E L'EDIFICIO**

Destinazione d'uso

**DESCRIZIONE DELLE ALTRE SORGENTI DI RUMORE SIGNIFICATIVE**

Altre linee ferroviarie  Strade   
Impianti industriali  Altro

NOTE

LINEA SALERNO – REGGIO CALABRIA  
NUOVA LINEA AV SALERNO – REGGIO CALABRIA  
LOTTO 1 BATTIPAGLIA – PRAIA  
LOTTO 1C BUONABITACOLO – PRAIA  
SCHEDE DI CENSIMENTO DEI RICETTORI


**CODICE RICETTORE**

1558

**LOCALIZZAZIONE DELL'EDIFICIO**

Regione   
Provincia   
Comune   
Località   
Progressiva   
Distanza infrastruttura

DOCUMENTAZIONE FOTOGRAFICA



**DATI CARATTERISTICI DELL'EDIFICIO ESAMINATO**

Tipologia  Numero dei piani   
Stato conservazione  Orientamento

**CARATTERIZZAZIONE DEGLI INFISSI (Ricettori sensibili)**

**NUMERO INFISSI PER FRONTE**

Fronte parallelo all'infrastruttura   
Fronte perpendicolare/obliquo lato progressive crescenti   
Fronte perpendicolare /obliquo lato progressive decrescenti

**CARATTERIZZAZIONE DEL CORPO FERROVIARIO**

Raso/Rilevato  Viadotto   
Trincea  Galleria

**DESCRIZIONE DELLA FASCIA TRA L'INFRASTRUTTURA E L'EDIFICIO**

Destinazione d'uso

**DESCRIZIONE DELLE ALTRE SORGENTI DI RUMORE SIGNIFICATIVE**

Altre linee ferroviarie  Strade   
Impianti industriali  Altro

NOTE

LINEA SALERNO – REGGIO CALABRIA  
NUOVA LINEA AV SALERNO – REGGIO CALABRIA  
LOTTO 1 BATTIPAGLIA – PRAIA  
LOTTO 1C BUONABITACOLO – PRAIA  
SCHEDE DI CENSIMENTO DEI RICETTORI

**CODICE RICETTORE** 1559

**LOCALIZZAZIONE DELL'EDIFICIO**

Regione   
Provincia   
Comune   
Località   
Progressiva   
Distanza infrastruttura

DOCUMENTAZIONE FOTOGRAFICA



**DATI CARATTERISTICI DELL'EDIFICIO ESAMINATO**

Tipologia  Numero dei piani   
Stato conservazione  Orientamento

**CARATTERIZZAZIONE DEGLI INFISSI (Ricettori sensibili)**

**NUMERO INFISSI PER FRONTE**

Fronte parallelo all'infrastruttura   
Fronte perpendicolare/obliquo lato progressive crescenti   
Fronte perpendicolare /obliquo lato progressive decrescenti

**CARATTERIZZAZIONE DEL CORPO FERROVIARIO**

Raso/Rilevato  Viadotto   
Trincea  Galleria

**DESCRIZIONE DELLA FASCIA TRA L'INFRASTRUTTURA E L'EDIFICIO**

Destinazione d'uso

**DESCRIZIONE DELLE ALTRE SORGENTI DI RUMORE SIGNIFICATIVE**

Altre linee ferroviarie  Strade   
Impianti industriali  Altro

NOTE

LINEA SALERNO – REGGIO CALABRIA  
NUOVA LINEA AV SALERNO – REGGIO CALABRIA  
LOTTO 1 BATTIPAGLIA – PRAIA  
LOTTO 1C BUONABITACOLO – PRAIA  
SCHEDE DI CENSIMENTO DEI RICETTORI

**CODICE RICETTORE** 1560

#### LOCALIZZAZIONE DELL'EDIFICIO

Regione   
Provincia   
Comune   
Località   
Progressiva   
Distanza infrastruttura

DOCUMENTAZIONE FOTOGRAFICA



#### DATI CARATTERISTICI DELL'EDIFICIO ESAMINATO

Tipologia  Numero dei piani   
Stato conservazione  Orientamento

#### CARATTERIZZAZIONE DEGLI INFISSI (Ricettori sensibili)

##### NUMERO INFISSI PER FRONTE

Fronte parallelo all'infrastruttura   
Fronte perpendicolare/obliquo lato progressive crescenti   
Fronte perpendicolare /obliquo lato progressive decrescenti

#### CARATTERIZZAZIONE DEL CORPO FERROVIARIO

Raso/Rilevato  Viadotto   
Trincea  Galleria

#### DESCRIZIONE DELLA FASCIA TRA L'INFRASTRUTTURA E L'EDIFICIO

Destinazione d'uso

#### DESCRIZIONE DELLE ALTRE SORGENTI DI RUMORE SIGNIFICATIVE

Altre linee ferroviarie  Strade   
Impianti industriali  Altro

NOTE

LINEA SALERNO – REGGIO CALABRIA  
NUOVA LINEA AV SALERNO – REGGIO CALABRIA  
LOTTO 1 BATTIPAGLIA – PRAIA  
LOTTO 1C BUONABITACOLO – PRAIA  
SCHEDE DI CENSIMENTO DEI RICETTORI

**CODICE RICETTORE** 1561

**LOCALIZZAZIONE DELL'EDIFICIO**

Regione   
Provincia   
Comune   
Località   
Progressiva   
Distanza infrastruttura

DOCUMENTAZIONE FOTOGRAFICA



**DATI CARATTERISTICI DELL'EDIFICIO ESAMINATO**

Tipologia  Numero dei piani   
Stato conservazione  Orientamento

**CARATTERIZZAZIONE DEGLI INFISSI (Ricettori sensibili)**

**NUMERO INFISSI PER FRONTE**

Fronte parallelo all'infrastruttura   
Fronte perpendicolare/obliquo lato progressive crescenti   
Fronte perpendicolare /obliquo lato progressive decrescenti

**CARATTERIZZAZIONE DEL CORPO FERROVIARIO**

Raso/Rilevato  Viadotto   
Trincea  Galleria

**DESCRIZIONE DELLA FASCIA TRA L'INFRASTRUTTURA E L'EDIFICIO**

Destinazione d'uso

**DESCRIZIONE DELLE ALTRE SORGENTI DI RUMORE SIGNIFICATIVE**

Altre linee ferroviarie  Strade   
Impianti industriali  Altro

NOTE

LINEA SALERNO – REGGIO CALABRIA  
NUOVA LINEA AV SALERNO – REGGIO CALABRIA  
LOTTO 1 BATTIPAGLIA – PRAIA  
LOTTO 1C BUONABITACOLO – PRAIA  
SCHEDE DI CENSIMENTO DEI RICETTORI

CODICE RICETTORE

1562

LOCALIZZAZIONE DELL'EDIFICIO

Regione   
Provincia   
Comune   
Località   
Progressiva   
Distanza infrastruttura

DOCUMENTAZIONE FOTOGRAFICA



DATI CARATTERISTICI DELL'EDIFICIO ESAMINATO

Tipologia  Numero dei piani   
Stato conservazione  Orientamento

CARATTERIZZAZIONE DEGLI INFISSI (Ricettori sensibili)

NUMERO INFISSI PER FRONTE

Fronte parallelo all'infrastruttura   
Fronte perpendicolare/obliquo lato progressive crescenti   
Fronte perpendicolare /obliquo lato progressive decrescenti

CARATTERIZZAZIONE DEL CORPO FERROVIARIO

Raso/Rilevato  Viadotto   
Trincea  Galleria

DESCRIZIONE DELLA FASCIA TRA L'INFRASTRUTTURA E L'EDIFICIO

Destinazione d'uso

DESCRIZIONE DELLE ALTRE SORGENTI DI RUMORE SIGNIFICATIVE

Altre linee ferroviarie  Strade   
Impianti industriali  Altro

NOTE



LINEA SALERNO – REGGIO CALABRIA  
NUOVA LINEA AV SALERNO – REGGIO CALABRIA  
LOTTO 1 BATTIPAGLIA – PRAIA  
LOTTO 1C BUONABITACOLO – PRAIA  
SCHEDE DI CENSIMENTO DEI RICETTORI

**CODICE RICETTORE** 1563

#### LOCALIZZAZIONE DELL'EDIFICIO

Regione   
Provincia   
Comune   
Località   
Progressiva   
Distanza infrastruttura

DOCUMENTAZIONE FOTOGRAFICA



#### DATI CARATTERISTICI DELL'EDIFICIO ESAMINATO

Tipologia  Numero dei piani   
Stato conservazione  Orientamento

#### CARATTERIZZAZIONE DEGLI INFISSI (Ricettori sensibili)

##### NUMERO INFISSI PER FRONTE

Fronte parallelo all'infrastruttura   
Fronte perpendicolare/obliquo lato progressive crescenti   
Fronte perpendicolare /obliquo lato progressive decrescenti

#### CARATTERIZZAZIONE DEL CORPO FERROVIARIO

Raso/Rilevato  Viadotto   
Trincea  Galleria

#### DESCRIZIONE DELLA FASCIA TRA L'INFRASTRUTTURA E L'EDIFICIO

Destinazione d'uso

#### DESCRIZIONE DELLE ALTRE SORGENTI DI RUMORE SIGNIFICATIVE

Altre linee ferroviarie  Strade   
Impianti industriali  Altro

NOTE

LINEA SALERNO – REGGIO CALABRIA  
NUOVA LINEA AV SALERNO – REGGIO CALABRIA  
LOTTO 1 BATTIPAGLIA – PRAIA  
LOTTO 1C BUONABITACOLO – PRAIA  
SCHEDE DI CENSIMENTO DEI RICETTORI

CODICE RICETTORE

1564

LOCALIZZAZIONE DELL'EDIFICIO

Regione   
Provincia   
Comune   
Località   
Progressiva   
Distanza infrastruttura

DOCUMENTAZIONE FOTOGRAFICA



DATI CARATTERISTICI DELL'EDIFICIO ESAMINATO

Tipologia  Numero dei piani   
Stato conservazione  Orientamento

CARATTERIZZAZIONE DEGLI INFISSI (Ricettori sensibili)

NUMERO INFISSI PER FRONTE

Fronte parallelo all'infrastruttura   
Fronte perpendicolare/obliquo lato progressive crescenti   
Fronte perpendicolare /obliquo lato progressive decrescenti

CARATTERIZZAZIONE DEL CORPO FERROVIARIO

Raso/Rilevato  Viadotto   
Trincea  Galleria

DESCRIZIONE DELLA FASCIA TRA L'INFRASTRUTTURA E L'EDIFICIO

Destinazione d'uso

DESCRIZIONE DELLE ALTRE SORGENTI DI RUMORE SIGNIFICATIVE

Altre linee ferroviarie  Strade   
Impianti industriali  Altro

NOTE

LINEA SALERNO – REGGIO CALABRIA  
NUOVA LINEA AV SALERNO – REGGIO CALABRIA  
LOTTO 1 BATTIPAGLIA – PRAIA  
LOTTO 1C BUONABITACOLO – PRAIA  
SCHEDE DI CENSIMENTO DEI RICETTORI

CODICE RICETTORE

1565

LOCALIZZAZIONE DELL'EDIFICIO

Regione   
Provincia   
Comune   
Località   
Progressiva   
Distanza infrastruttura

DOCUMENTAZIONE FOTOGRAFICA



DATI CARATTERISTICI DELL'EDIFICIO ESAMINATO

Tipologia  Numero dei piani   
Stato conservazione  Orientamento

CARATTERIZZAZIONE DEGLI INFISSI (Ricettori sensibili)

NUMERO INFISSI PER FRONTE

Fronte parallelo all'infrastruttura   
Fronte perpendicolare/obliquo lato progressive crescenti   
Fronte perpendicolare /obliquo lato progressive decrescenti

CARATTERIZZAZIONE DEL CORPO FERROVIARIO

Raso/Rilevato  Viadotto   
Trincea  Galleria

DESCRIZIONE DELLA FASCIA TRA L'INFRASTRUTTURA E L'EDIFICIO

Destinazione d'uso

DESCRIZIONE DELLE ALTRE SORGENTI DI RUMORE SIGNIFICATIVE

Altre linee ferroviarie  Strade   
Impianti industriali  Altro

NOTE

LINEA SALERNO – REGGIO CALABRIA  
NUOVA LINEA AV SALERNO – REGGIO CALABRIA  
LOTTO 1 BATTIPAGLIA – PRAIA  
LOTTO 1C BUONABITACOLO – PRAIA  
SCHEDE DI CENSIMENTO DEI RICETTORI

CODICE RICETTORE

1566

LOCALIZZAZIONE DELL'EDIFICIO

Regione   
Provincia   
Comune   
Località   
Progressiva   
Distanza infrastruttura

DOCUMENTAZIONE FOTOGRAFICA



DATI CARATTERISTICI DELL'EDIFICIO ESAMINATO

Tipologia  Numero dei piani   
Stato conservazione  Orientamento

CARATTERIZZAZIONE DEGLI INFISSI (Ricettori sensibili)

NUMERO INFISSI PER FRONTE

Fronte parallelo all'infrastruttura   
Fronte perpendicolare/obliquo lato progressive crescenti   
Fronte perpendicolare /obliquo lato progressive decrescenti

CARATTERIZZAZIONE DEL CORPO FERROVIARIO

Raso/Rilevato  Viadotto   
Trincea  Galleria

DESCRIZIONE DELLA FASCIA TRA L'INFRASTRUTTURA E L'EDIFICIO

Destinazione d'uso

DESCRIZIONE DELLE ALTRE SORGENTI DI RUMORE SIGNIFICATIVE

Altre linee ferroviarie  Strade   
Impianti industriali  Altro

NOTE

LINEA SALERNO – REGGIO CALABRIA  
NUOVA LINEA AV SALERNO – REGGIO CALABRIA  
LOTTO 1 BATTIPAGLIA – PRAIA  
LOTTO 1C BUONABITACOLO – PRAIA  
SCHEDE DI CENSIMENTO DEI RICETTORI

**CODICE RICETTORE** 1567

**LOCALIZZAZIONE DELL'EDIFICIO**

Regione   
Provincia   
Comune   
Località   
Progressiva   
Distanza infrastruttura

DOCUMENTAZIONE FOTOGRAFICA



**DATI CARATTERISTICI DELL'EDIFICIO ESAMINATO**

Tipologia  Numero dei piani   
Stato conservazione  Orientamento

**CARATTERIZZAZIONE DEGLI INFISSI (Ricettori sensibili)**

**NUMERO INFISSI PER FRONTE**

Fronte parallelo all'infrastruttura   
Fronte perpendicolare/obliquo lato progressive crescenti   
Fronte perpendicolare /obliquo lato progressive decrescenti

**CARATTERIZZAZIONE DEL CORPO FERROVIARIO**

Raso/Rilevato  Viadotto   
Trincea  Galleria

**DESCRIZIONE DELLA FASCIA TRA L'INFRASTRUTTURA E L'EDIFICIO**

Destinazione d'uso

**DESCRIZIONE DELLE ALTRE SORGENTI DI RUMORE SIGNIFICATIVE**

Altre linee ferroviarie  Strade   
Impianti industriali  Altro

NOTE

LINEA SALERNO – REGGIO CALABRIA  
NUOVA LINEA AV SALERNO – REGGIO CALABRIA  
LOTTO 1 BATTIPAGLIA – PRAIA  
LOTTO 1C BUONABITACOLO – PRAIA  
SCHEDE DI CENSIMENTO DEI RICETTORI

**CODICE RICETTORE**

1568

**LOCALIZZAZIONE DELL'EDIFICIO**

Regione   
Provincia   
Comune   
Località   
Progressiva   
Distanza infrastruttura

DOCUMENTAZIONE FOTOGRAFICA



**DATI CARATTERISTICI DELL'EDIFICIO ESAMINATO**

Tipologia  Numero dei piani   
Stato conservazione  Orientamento

**CARATTERIZZAZIONE DEGLI INFISSI (Ricettori sensibili)**

**NUMERO INFISSI PER FRONTE**

Fronte parallelo all'infrastruttura   
Fronte perpendicolare/obliquo lato progressive crescenti   
Fronte perpendicolare /obliquo lato progressive decrescenti

**CARATTERIZZAZIONE DEL CORPO FERROVIARIO**

Raso/Rilevato  Viadotto   
Trincea  Galleria

**DESCRIZIONE DELLA FASCIA TRA L'INFRASTRUTTURA E L'EDIFICIO**

Destinazione d'uso

**DESCRIZIONE DELLE ALTRE SORGENTI DI RUMORE SIGNIFICATIVE**

Altre linee ferroviarie  Strade   
Impianti industriali  Altro

NOTE

LINEA SALERNO – REGGIO CALABRIA  
NUOVA LINEA AV SALERNO – REGGIO CALABRIA  
LOTTO 1 BATTIPAGLIA – PRAIA  
LOTTO 1C BUONABITACOLO – PRAIA  
SCHEDE DI CENSIMENTO DEI RICETTORI

**CODICE RICETTORE** 1569

**LOCALIZZAZIONE DELL'EDIFICIO**

Regione   
Provincia   
Comune   
Località   
Progressiva   
Distanza infrastruttura

DOCUMENTAZIONE FOTOGRAFICA



**DATI CARATTERISTICI DELL'EDIFICIO ESAMINATO**

Tipologia  Numero dei piani   
Stato conservazione  Orientamento

**CARATTERIZZAZIONE DEGLI INFISSI (Ricettori sensibili)**

**NUMERO INFISSI PER FRONTE**

Fronte parallelo all'infrastruttura   
Fronte perpendicolare/obliquo lato progressive crescenti   
Fronte perpendicolare /obliquo lato progressive decrescenti

**CARATTERIZZAZIONE DEL CORPO FERROVIARIO**

Raso/Rilevato  Viadotto   
Trincea  Galleria

**DESCRIZIONE DELLA FASCIA TRA L'INFRASTRUTTURA E L'EDIFICIO**

Destinazione d'uso

**DESCRIZIONE DELLE ALTRE SORGENTI DI RUMORE SIGNIFICATIVE**

Altre linee ferroviarie  Strade   
Impianti industriali  Altro

NOTE

LINEA SALERNO – REGGIO CALABRIA  
NUOVA LINEA AV SALERNO – REGGIO CALABRIA  
LOTTO 1 BATTIPAGLIA – PRAIA  
LOTTO 1C BUONABITACOLO – PRAIA  
SCHEDE DI CENSIMENTO DEI RICETTORI

**CODICE RICETTORE**

1570

**LOCALIZZAZIONE DELL'EDIFICIO**

Regione   
Provincia   
Comune   
Località   
Progressiva   
Distanza infrastruttura

DOCUMENTAZIONE FOTOGRAFICA



**DATI CARATTERISTICI DELL'EDIFICIO ESAMINATO**

Tipologia  Numero dei piani   
Stato conservazione  Orientamento

**CARATTERIZZAZIONE DEGLI INFISSI (Ricettori sensibili)**

**NUMERO INFISSI PER FRONTE**

Fronte parallelo all'infrastruttura   
Fronte perpendicolare/obliquo lato progressive crescenti   
Fronte perpendicolare /obliquo lato progressive decrescenti

**CARATTERIZZAZIONE DEL CORPO FERROVIARIO**

Raso/Rilevato  Viadotto   
Trincea  Galleria

**DESCRIZIONE DELLA FASCIA TRA L'INFRASTRUTTURA E L'EDIFICIO**

Destinazione d'uso

**DESCRIZIONE DELLE ALTRE SORGENTI DI RUMORE SIGNIFICATIVE**

Altre linee ferroviarie  Strade   
Impianti industriali  Altro

NOTE



LINEA SALERNO – REGGIO CALABRIA  
NUOVA LINEA AV SALERNO – REGGIO CALABRIA  
LOTTO 1 BATTIPAGLIA – PRAIA  
LOTTO 1C BUONABITACOLO – PRAIA  
SCHEDE DI CENSIMENTO DEI RICETTORI

**CODICE RICETTORE** 1571

**LOCALIZZAZIONE DELL'EDIFICIO**

Regione Calabria  
Provincia Cosenza  
Comune Tortora  
Località  
Progressiva 43+886  
Distanza infrastruttura 181 m

DOCUMENTAZIONE FOTOGRAFICA



**DATI CARATTERISTICI DELL'EDIFICIO ESAMINATO**

Tipologia Residenziale  
Stato conservazione buono  
Numero dei piani 2  
Orientamento obliquo

**CARATTERIZZAZIONE DEGLI INFISSI (Ricettori sensibili)**

**NUMERO INFISSI PER FRONTE**

Fronte parallelo all'infrastruttura 0  
Fronte perpendicolare/obliquo lato progressive crescenti 4  
Fronte perpendicolare /obliquo lato progressive decrescenti 4

**CARATTERIZZAZIONE DEL CORPO FERROVIARIO**

Raso/Rilevato  Viadotto   
Trincea  Galleria

**DESCRIZIONE DELLA FASCIA TRA L'INFRASTRUTTURA E L'EDIFICIO**

Destinazione d'uso seminativo agricolo/incolto erbaceo

**DESCRIZIONE DELLE ALTRE SORGENTI DI RUMORE SIGNIFICATIVE**

Altre linee ferroviarie  Strade strada extra urbana secondaria  
Impianti industriali  Altro

NOTE

LINEA SALERNO – REGGIO CALABRIA  
NUOVA LINEA AV SALERNO – REGGIO CALABRIA  
LOTTO 1 BATTIPAGLIA – PRAIA  
LOTTO 1C BUONABITACOLO – PRAIA  
SCHEDE DI CENSIMENTO DEI RICETTORI

CODICE RICETTORE

1572

LOCALIZZAZIONE DELL'EDIFICIO

Regione   
Provincia   
Comune   
Località   
Progressiva   
Distanza infrastruttura

DOCUMENTAZIONE FOTOGRAFICA



DATI CARATTERISTICI DELL'EDIFICIO ESAMINATO

Tipologia  Numero dei piani   
Stato conservazione  Orientamento

CARATTERIZZAZIONE DEGLI INFISSI (Ricettori sensibili)

NUMERO INFISSI PER FRONTE

Fronte parallelo all'infrastruttura   
Fronte perpendicolare/obliquo lato progressive crescenti   
Fronte perpendicolare /obliquo lato progressive decrescenti

CARATTERIZZAZIONE DEL CORPO FERROVIARIO

Raso/Rilevato  Viadotto   
Trincea  Galleria

DESCRIZIONE DELLA FASCIA TRA L'INFRASTRUTTURA E L'EDIFICIO

Destinazione d'uso

DESCRIZIONE DELLE ALTRE SORGENTI DI RUMORE SIGNIFICATIVE

Altre linee ferroviarie  Strade   
Impianti industriali  Altro

NOTE

LINEA SALERNO – REGGIO CALABRIA  
NUOVA LINEA AV SALERNO – REGGIO CALABRIA  
LOTTO 1 BATTIPAGLIA – PRAIA  
LOTTO 1C BUONABITACOLO – PRAIA  
SCHEDE DI CENSIMENTO DEI RICETTORI

CODICE RICETTORE

1573

LOCALIZZAZIONE DELL'EDIFICIO

Regione   
Provincia   
Comune   
Località   
Progressiva   
Distanza infrastruttura

DOCUMENTAZIONE FOTOGRAFICA



DATI CARATTERISTICI DELL'EDIFICIO ESAMINATO

Tipologia  Numero dei piani   
Stato conservazione  Orientamento

CARATTERIZZAZIONE DEGLI INFISSI (Ricettori sensibili)

NUMERO INFISSI PER FRONTE

Fronte parallelo all'infrastruttura   
Fronte perpendicolare/obliquo lato progressive crescenti   
Fronte perpendicolare /obliquo lato progressive decrescenti

CARATTERIZZAZIONE DEL CORPO FERROVIARIO

Raso/Rilevato  Viadotto   
Trincea  Galleria

DESCRIZIONE DELLA FASCIA TRA L'INFRASTRUTTURA E L'EDIFICIO

Destinazione d'uso

DESCRIZIONE DELLE ALTRE SORGENTI DI RUMORE SIGNIFICATIVE

Altre linee ferroviarie  Strade   
Impianti industriali  Altro

NOTE

LINEA SALERNO – REGGIO CALABRIA  
NUOVA LINEA AV SALERNO – REGGIO CALABRIA  
LOTTO 1 BATTIPAGLIA – PRAIA  
LOTTO 1C BUONABITACOLO – PRAIA  
SCHEDE DI CENSIMENTO DEI RICETTORI

CODICE RICETTORE

1574

LOCALIZZAZIONE DELL'EDIFICIO

Regione   
Provincia   
Comune   
Località   
Progressiva   
Distanza infrastruttura

DOCUMENTAZIONE FOTOGRAFICA



DATI CARATTERISTICI DELL'EDIFICIO ESAMINATO

Tipologia  Numero dei piani   
Stato conservazione  Orientamento

CARATTERIZZAZIONE DEGLI INFISSI (Ricettori sensibili)

NUMERO INFISSI PER FRONTE

Fronte parallelo all'infrastruttura   
Fronte perpendicolare/obliquo lato progressive crescenti   
Fronte perpendicolare /obliquo lato progressive decrescenti

CARATTERIZZAZIONE DEL CORPO FERROVIARIO

Raso/Rilevato  Viadotto   
Trincea  Galleria

DESCRIZIONE DELLA FASCIA TRA L'INFRASTRUTTURA E L'EDIFICIO

Destinazione d'uso

DESCRIZIONE DELLE ALTRE SORGENTI DI RUMORE SIGNIFICATIVE

Altre linee ferroviarie  Strade   
Impianti industriali  Altro

NOTE

LINEA SALERNO – REGGIO CALABRIA  
NUOVA LINEA AV SALERNO – REGGIO CALABRIA  
LOTTO 1 BATTIPAGLIA – PRAIA  
LOTTO 1C BUONABITACOLO – PRAIA  
SCHEDE DI CENSIMENTO DEI RICETTORI

CODICE RICETTORE

1575

LOCALIZZAZIONE DELL'EDIFICIO

Regione   
Provincia   
Comune   
Località   
Progressiva   
Distanza infrastruttura

DOCUMENTAZIONE FOTOGRAFICA



DATI CARATTERISTICI DELL'EDIFICIO ESAMINATO

Tipologia  Numero dei piani   
Stato conservazione  Orientamento

CARATTERIZZAZIONE DEGLI INFISSI (Ricettori sensibili)

NUMERO INFISSI PER FRONTE

Fronte parallelo all'infrastruttura   
Fronte perpendicolare/obliquo lato progressive crescenti   
Fronte perpendicolare /obliquo lato progressive decrescenti

CARATTERIZZAZIONE DEL CORPO FERROVIARIO

Raso/Rilevato  Viadotto   
Trincea  Galleria

DESCRIZIONE DELLA FASCIA TRA L'INFRASTRUTTURA E L'EDIFICIO

Destinazione d'uso

DESCRIZIONE DELLE ALTRE SORGENTI DI RUMORE SIGNIFICATIVE

Altre linee ferroviarie  Strade   
Impianti industriali  Altro

NOTE

LINEA SALERNO – REGGIO CALABRIA  
NUOVA LINEA AV SALERNO – REGGIO CALABRIA  
LOTTO 1 BATTIPAGLIA – PRAIA  
LOTTO 1C BUONABITACOLO – PRAIA  
SCHEDE DI CENSIMENTO DEI RICETTORI

**CODICE RICETTORE**

1576

**LOCALIZZAZIONE DELL'EDIFICIO**

Regione   
Provincia   
Comune   
Località   
Progressiva   
Distanza infrastruttura

DOCUMENTAZIONE FOTOGRAFICA



**DATI CARATTERISTICI DELL'EDIFICIO ESAMINATO**

Tipologia  Numero dei piani   
Stato conservazione  Orientamento

**CARATTERIZZAZIONE DEGLI INFISSI (Ricettori sensibili)**

**NUMERO INFISSI PER FRONTE**

Fronte parallelo all'infrastruttura   
Fronte perpendicolare/obliquo lato progressive crescenti   
Fronte perpendicolare /obliquo lato progressive decrescenti

**CARATTERIZZAZIONE DEL CORPO FERROVIARIO**

Raso/Rilevato  Viadotto   
Trincea  Galleria

**DESCRIZIONE DELLA FASCIA TRA L'INFRASTRUTTURA E L'EDIFICIO**

Destinazione d'uso

**DESCRIZIONE DELLE ALTRE SORGENTI DI RUMORE SIGNIFICATIVE**

Altre linee ferroviarie  Strade   
Impianti industriali  Altro

NOTE

LINEA SALERNO – REGGIO CALABRIA  
NUOVA LINEA AV SALERNO – REGGIO CALABRIA  
LOTTO 1 BATTIPAGLIA – PRAIA  
LOTTO 1C BUONABITACOLO – PRAIA  
SCHEDE DI CENSIMENTO DEI RICETTORI

**CODICE RICETTORE**

1577

**LOCALIZZAZIONE DELL'EDIFICIO**

Regione   
Provincia   
Comune   
Località   
Progressiva   
Distanza infrastruttura

DOCUMENTAZIONE FOTOGRAFICA



**DATI CARATTERISTICI DELL'EDIFICIO ESAMINATO**

Tipologia  Numero dei piani   
Stato conservazione  Orientamento

**CARATTERIZZAZIONE DEGLI INFISSI (Ricettori sensibili)**

**NUMERO INFISSI PER FRONTE**

Fronte parallelo all'infrastruttura   
Fronte perpendicolare/obliquo lato progressive crescenti   
Fronte perpendicolare /obliquo lato progressive decrescenti

**CARATTERIZZAZIONE DEL CORPO FERROVIARIO**

Raso/Rilevato  Viadotto   
Trincea  Galleria

**DESCRIZIONE DELLA FASCIA TRA L'INFRASTRUTTURA E L'EDIFICIO**

Destinazione d'uso

**DESCRIZIONE DELLE ALTRE SORGENTI DI RUMORE SIGNIFICATIVE**

Altre linee ferroviarie  Strade   
Impianti industriali  Altro

NOTE

LINEA SALERNO – REGGIO CALABRIA  
NUOVA LINEA AV SALERNO – REGGIO CALABRIA  
LOTTO 1 BATTIPAGLIA – PRAIA  
LOTTO 1C BUONABITACOLO – PRAIA  
SCHEDE DI CENSIMENTO DEI RICETTORI

CODICE RICETTORE

1578

LOCALIZZAZIONE DELL'EDIFICIO

Regione   
Provincia   
Comune   
Località   
Progressiva   
Distanza infrastruttura

DOCUMENTAZIONE FOTOGRAFICA



DATI CARATTERISTICI DELL'EDIFICIO ESAMINATO

Tipologia  Numero dei piani   
Stato conservazione  Orientamento

CARATTERIZZAZIONE DEGLI INFISSI (Ricettori sensibili)

NUMERO INFISSI PER FRONTE

Fronte parallelo all'infrastruttura   
Fronte perpendicolare/obliquo lato progressive crescenti   
Fronte perpendicolare /obliquo lato progressive decrescenti

CARATTERIZZAZIONE DEL CORPO FERROVIARIO

Raso/Rilevato  Viadotto   
Trincea  Galleria

DESCRIZIONE DELLA FASCIA TRA L'INFRASTRUTTURA E L'EDIFICIO

Destinazione d'uso

DESCRIZIONE DELLE ALTRE SORGENTI DI RUMORE SIGNIFICATIVE

Altre linee ferroviarie  Strade   
Impianti industriali  Altro

NOTE



LINEA SALERNO – REGGIO CALABRIA  
NUOVA LINEA AV SALERNO – REGGIO CALABRIA  
LOTTO 1 BATTIPAGLIA – PRAIA  
LOTTO 1C BUONABITACOLO – PRAIA  
SCHEDE DI CENSIMENTO DEI RICETTORI


CODICE RICETTORE

1579

LOCALIZZAZIONE DELL'EDIFICIO

Regione   
Provincia   
Comune   
Località   
Progressiva   
Distanza infrastruttura

DOCUMENTAZIONE FOTOGRAFICA



DATI CARATTERISTICI DELL'EDIFICIO ESAMINATO

Tipologia  Numero dei piani   
Stato conservazione  Orientamento

CARATTERIZZAZIONE DEGLI INFISSI (Ricettori sensibili)

NUMERO INFISSI PER FRONTE

Fronte parallelo all'infrastruttura   
Fronte perpendicolare/obliquo lato progressive crescenti   
Fronte perpendicolare /obliquo lato progressive decrescenti

CARATTERIZZAZIONE DEL CORPO FERROVIARIO

Raso/Rilevato  Viadotto   
Trincea  Galleria

DESCRIZIONE DELLA FASCIA TRA L'INFRASTRUTTURA E L'EDIFICIO

Destinazione d'uso

DESCRIZIONE DELLE ALTRE SORGENTI DI RUMORE SIGNIFICATIVE

Altre linee ferroviarie  Strade   
Impianti industriali  Altro

NOTE

LINEA SALERNO – REGGIO CALABRIA  
NUOVA LINEA AV SALERNO – REGGIO CALABRIA  
LOTTO 1 BATTIPAGLIA – PRAIA  
LOTTO 1C BUONABITACOLO – PRAIA  
SCHEDE DI CENSIMENTO DEI RICETTORI


CODICE RICETTORE

1580

LOCALIZZAZIONE DELL'EDIFICIO

Regione   
Provincia   
Comune   
Località   
Progressiva   
Distanza infrastruttura

DOCUMENTAZIONE FOTOGRAFICA



DATI CARATTERISTICI DELL'EDIFICIO ESAMINATO

Tipologia  Numero dei piani   
Stato conservazione  Orientamento

CARATTERIZZAZIONE DEGLI INFISSI (Ricettori sensibili)

NUMERO INFISSI PER FRONTE

Fronte parallelo all'infrastruttura   
Fronte perpendicolare/obliquo lato progressive crescenti   
Fronte perpendicolare /obliquo lato progressive decrescenti

CARATTERIZZAZIONE DEL CORPO FERROVIARIO

Raso/Rilevato  Viadotto   
Trincea  Galleria

DESCRIZIONE DELLA FASCIA TRA L'INFRASTRUTTURA E L'EDIFICIO

Destinazione d'uso

DESCRIZIONE DELLE ALTRE SORGENTI DI RUMORE SIGNIFICATIVE

Altre linee ferroviarie  Strade   
Impianti industriali  Altro

NOTE

LINEA SALERNO – REGGIO CALABRIA  
NUOVA LINEA AV SALERNO – REGGIO CALABRIA  
LOTTO 1 BATTIPAGLIA – PRAIA  
LOTTO 1C BUONABITACOLO – PRAIA  
SCHEDE DI CENSIMENTO DEI RICETTORI

**CODICE RICETTORE**

1581

**LOCALIZZAZIONE DELL'EDIFICIO**

Regione   
Provincia   
Comune   
Località   
Progressiva   
Distanza infrastruttura

DOCUMENTAZIONE FOTOGRAFICA



**DATI CARATTERISTICI DELL'EDIFICIO ESAMINATO**

Tipologia  Numero dei piani   
Stato conservazione  Orientamento

**CARATTERIZZAZIONE DEGLI INFISSI (Ricettori sensibili)**

**NUMERO INFISSI PER FRONTE**

Fronte parallelo all'infrastruttura   
Fronte perpendicolare/obliquo lato progressive crescenti   
Fronte perpendicolare /obliquo lato progressive decrescenti

**CARATTERIZZAZIONE DEL CORPO FERROVIARIO**

Raso/Rilevato  Viadotto   
Trincea  Galleria

**DESCRIZIONE DELLA FASCIA TRA L'INFRASTRUTTURA E L'EDIFICIO**

Destinazione d'uso

**DESCRIZIONE DELLE ALTRE SORGENTI DI RUMORE SIGNIFICATIVE**

Altre linee ferroviarie  Strade   
Impianti industriali  Altro

NOTE

LINEA SALERNO – REGGIO CALABRIA  
NUOVA LINEA AV SALERNO – REGGIO CALABRIA  
LOTTO 1 BATTIPAGLIA – PRAIA  
LOTTO 1C BUONABITACOLO – PRAIA  
SCHEDE DI CENSIMENTO DEI RICETTORI

**CODICE RICETTORE**

1582

**LOCALIZZAZIONE DELL'EDIFICIO**

Regione   
Provincia   
Comune   
Località   
Progressiva   
Distanza infrastruttura

DOCUMENTAZIONE FOTOGRAFICA



**DATI CARATTERISTICI DELL'EDIFICIO ESAMINATO**

Tipologia  Numero dei piani   
Stato conservazione  Orientamento

**CARATTERIZZAZIONE DEGLI INFISSI (Ricettori sensibili)**

**NUMERO INFISSI PER FRONTE**

Fronte parallelo all'infrastruttura   
Fronte perpendicolare/obliquo lato progressive crescenti   
Fronte perpendicolare /obliquo lato progressive decrescenti

**CARATTERIZZAZIONE DEL CORPO FERROVIARIO**

Raso/Rilevato  Viadotto   
Trincea  Galleria

**DESCRIZIONE DELLA FASCIA TRA L'INFRASTRUTTURA E L'EDIFICIO**

Destinazione d'uso

**DESCRIZIONE DELLE ALTRE SORGENTI DI RUMORE SIGNIFICATIVE**

Altre linee ferroviarie  Strade   
Impianti industriali  Altro

NOTE

LINEA SALERNO – REGGIO CALABRIA  
NUOVA LINEA AV SALERNO – REGGIO CALABRIA  
LOTTO 1 BATTIPAGLIA – PRAIA  
LOTTO 1C BUONABITACOLO – PRAIA  
SCHEDE DI CENSIMENTO DEI RICETTORI

**CODICE RICETTORE**

1583

**LOCALIZZAZIONE DELL'EDIFICIO**

Regione   
Provincia   
Comune   
Località   
Progressiva   
Distanza infrastruttura

DOCUMENTAZIONE FOTOGRAFICA



**DATI CARATTERISTICI DELL'EDIFICIO ESAMINATO**

Tipologia  Numero dei piani   
Stato conservazione  Orientamento

**CARATTERIZZAZIONE DEGLI INFISSI (Ricettori sensibili)**

**NUMERO INFISSI PER FRONTE**

Fronte parallelo all'infrastruttura   
Fronte perpendicolare/obliquo lato progressive crescenti   
Fronte perpendicolare /obliquo lato progressive decrescenti

**CARATTERIZZAZIONE DEL CORPO FERROVIARIO**

Raso/Rilevato  Viadotto   
Trincea  Galleria

**DESCRIZIONE DELLA FASCIA TRA L'INFRASTRUTTURA E L'EDIFICIO**

Destinazione d'uso

**DESCRIZIONE DELLE ALTRE SORGENTI DI RUMORE SIGNIFICATIVE**

Altre linee ferroviarie  Strade   
Impianti industriali  Altro

NOTE

LINEA SALERNO – REGGIO CALABRIA  
NUOVA LINEA AV SALERNO – REGGIO CALABRIA  
LOTTO 1 BATTIPAGLIA – PRAIA  
LOTTO 1C BUONABITACOLO – PRAIA  
SCHEDE DI CENSIMENTO DEI RICETTORI

**CODICE RICETTORE**

1584

**LOCALIZZAZIONE DELL'EDIFICIO**

**Regione**   
**Provincia**   
**Comune**   
**Località**   
**Progressiva**   
**Distanza infrastruttura**

DOCUMENTAZIONE FOTOGRAFICA



**DATI CARATTERISTICI DELL'EDIFICIO ESAMINATO**

**Tipologia**  **Numero dei piani**   
**Stato conservazione**  **Orientamento**

**CARATTERIZZAZIONE DEGLI INFISSI (Ricettori sensibili)**

**NUMERO INFISSI PER FRONTE**

**Fronte parallelo all'infrastruttura**   
**Fronte perpendicolare/obliquo lato progressive crescenti**   
**Fronte perpendicolare /obliquo lato progressive decrescenti**

**CARATTERIZZAZIONE DEL CORPO FERROVIARIO**

**Raso/Rilevato**  **Viadotto**   
**Trincea**  **Galleria**

**DESCRIZIONE DELLA FASCIA TRA L'INFRASTRUTTURA E L'EDIFICIO**

**Destinazione d'uso**

**DESCRIZIONE DELLE ALTRE SORGENTI DI RUMORE SIGNIFICATIVE**

**Altre linee ferroviarie**  **Strade**   
**Impianti industriali**  **Altro**

NOTE

LINEA SALERNO – REGGIO CALABRIA  
NUOVA LINEA AV SALERNO – REGGIO CALABRIA  
LOTTO 1 BATTIPAGLIA – PRAIA  
LOTTO 1C BUONABITACOLO – PRAIA  
SCHEDE DI CENSIMENTO DEI RICETTORI

**CODICE RICETTORE**

1585

**LOCALIZZAZIONE DELL'EDIFICIO**

Regione   
Provincia   
Comune   
Località   
Progressiva   
Distanza infrastruttura

DOCUMENTAZIONE FOTOGRAFICA



**DATI CARATTERISTICI DELL'EDIFICIO ESAMINATO**

Tipologia  Numero dei piani   
Stato conservazione  Orientamento

**CARATTERIZZAZIONE DEGLI INFISSI (Ricettori sensibili)**

**NUMERO INFISSI PER FRONTE**

Fronte parallelo all'infrastruttura   
Fronte perpendicolare/obliquo lato progressive crescenti   
Fronte perpendicolare /obliquo lato progressive decrescenti

**CARATTERIZZAZIONE DEL CORPO FERROVIARIO**

Raso/Rilevato  Viadotto   
Trincea  Galleria

**DESCRIZIONE DELLA FASCIA TRA L'INFRASTRUTTURA E L'EDIFICIO**

Destinazione d'uso

**DESCRIZIONE DELLE ALTRE SORGENTI DI RUMORE SIGNIFICATIVE**

Altre linee ferroviarie  Strade   
Impianti industriali  Altro

NOTE

LINEA SALERNO – REGGIO CALABRIA  
NUOVA LINEA AV SALERNO – REGGIO CALABRIA  
LOTTO 1 BATTIPAGLIA – PRAIA  
LOTTO 1C BUONABITACOLO – PRAIA  
SCHEDE DI CENSIMENTO DEI RICETTORI

**CODICE RICETTORE** 1586

#### LOCALIZZAZIONE DELL'EDIFICIO

Regione   
Provincia   
Comune   
Località   
Progressiva   
Distanza infrastruttura

DOCUMENTAZIONE FOTOGRAFICA



#### DATI CARATTERISTICI DELL'EDIFICIO ESAMINATO

Tipologia  Numero dei piani   
Stato conservazione  Orientamento

#### CARATTERIZZAZIONE DEGLI INFISSI (Ricettori sensibili)

##### NUMERO INFISSI PER FRONTE

Fronte parallelo all'infrastruttura   
Fronte perpendicolare/obliquo lato progressive crescenti   
Fronte perpendicolare /obliquo lato progressive decrescenti

#### CARATTERIZZAZIONE DEL CORPO FERROVIARIO

Raso/Rilevato  Viadotto   
Trincea  Galleria

#### DESCRIZIONE DELLA FASCIA TRA L'INFRASTRUTTURA E L'EDIFICIO

Destinazione d'uso

#### DESCRIZIONE DELLE ALTRE SORGENTI DI RUMORE SIGNIFICATIVE

Altre linee ferroviarie  Strade   
Impianti industriali  Altro

NOTE



LINEA SALERNO – REGGIO CALABRIA  
NUOVA LINEA AV SALERNO – REGGIO CALABRIA  
LOTTO 1 BATTIPAGLIA – PRAIA  
LOTTO 1C BUONABITACOLO – PRAIA  
SCHEDE DI CENSIMENTO DEI RICETTORI

**CODICE RICETTORE**

1587

**LOCALIZZAZIONE DELL'EDIFICIO**

Regione   
Provincia   
Comune   
Località   
Progressiva   
Distanza infrastruttura

DOCUMENTAZIONE FOTOGRAFICA



**DATI CARATTERISTICI DELL'EDIFICIO ESAMINATO**

Tipologia  Numero dei piani   
Stato conservazione  Orientamento

**CARATTERIZZAZIONE DEGLI INFISSI (Ricettori sensibili)**

**NUMERO INFISSI PER FRONTE**

Fronte parallelo all'infrastruttura   
Fronte perpendicolare/obliquo lato progressive crescenti   
Fronte perpendicolare /obliquo lato progressive decrescenti

**CARATTERIZZAZIONE DEL CORPO FERROVIARIO**

Raso/Rilevato  Viadotto   
Trincea  Galleria

**DESCRIZIONE DELLA FASCIA TRA L'INFRASTRUTTURA E L'EDIFICIO**

Destinazione d'uso

**DESCRIZIONE DELLE ALTRE SORGENTI DI RUMORE SIGNIFICATIVE**

Altre linee ferroviarie  Strade   
Impianti industriali  Altro

NOTE

LINEA SALERNO – REGGIO CALABRIA  
NUOVA LINEA AV SALERNO – REGGIO CALABRIA  
LOTTO 1 BATTIPAGLIA – PRAIA  
LOTTO 1C BUONABITACOLO – PRAIA  
SCHEDE DI CENSIMENTO DEI RICETTORI

**CODICE RICETTORE** 1588

**LOCALIZZAZIONE DELL'EDIFICIO**

Regione Calabria  
Provincia Cosenza  
Comune Praia a Mare  
Località  
Progressiva 44+829  
Distanza infrastruttura 267 m

DOCUMENTAZIONE FOTOGRAFICA



**DATI CARATTERISTICI DELL'EDIFICIO ESAMINATO**

Tipologia Residenziale  
Stato conservazione medio  
Numero dei piani 2  
Orientamento perpendicolare

**CARATTERIZZAZIONE DEGLI INFISSI (Ricettori sensibili)**

**NUMERO INFISSI PER FRONTE**

Fronte parallelo all'infrastruttura 10  
Fronte perpendicolare/obliquo lato progressive crescenti 12  
Fronte perpendicolare /obliquo lato progressive decrescenti 12

**CARATTERIZZAZIONE DEL CORPO FERROVIARIO**

Raso/Rilevato  Viadotto   
Trincea  Galleria

**DESCRIZIONE DELLA FASCIA TRA L'INFRASTRUTTURA E L'EDIFICIO**

Destinazione d'uso seminativo agricolo/incolto erbaceo

**DESCRIZIONE DELLE ALTRE SORGENTI DI RUMORE SIGNIFICATIVE**

Altre linee ferroviarie  Strade strada extra urbana secondaria  
Impianti industriali  Altro

NOTE

LINEA SALERNO – REGGIO CALABRIA  
NUOVA LINEA AV SALERNO – REGGIO CALABRIA  
LOTTO 1 BATTIPAGLIA – PRAIA  
LOTTO 1C BUONABITACOLO – PRAIA  
SCHEDE DI CENSIMENTO DEI RICETTORI

**CODICE RICETTORE** 1589

**LOCALIZZAZIONE DELL'EDIFICIO**

Regione   
Provincia   
Comune   
Località   
Progressiva   
Distanza infrastruttura

DOCUMENTAZIONE FOTOGRAFICA



**DATI CARATTERISTICI DELL'EDIFICIO ESAMINATO**

Tipologia  Numero dei piani   
Stato conservazione  Orientamento

**CARATTERIZZAZIONE DEGLI INFISSI (Ricettori sensibili)**

**NUMERO INFISSI PER FRONTE**

Fronte parallelo all'infrastruttura   
Fronte perpendicolare/obliquo lato progressive crescenti   
Fronte perpendicolare /obliquo lato progressive decrescenti

**CARATTERIZZAZIONE DEL CORPO FERROVIARIO**

Raso/Rilevato  Viadotto   
Trincea  Galleria

**DESCRIZIONE DELLA FASCIA TRA L'INFRASTRUTTURA E L'EDIFICIO**

Destinazione d'uso

**DESCRIZIONE DELLE ALTRE SORGENTI DI RUMORE SIGNIFICATIVE**

Altre linee ferroviarie  Strade   
Impianti industriali  Altro

NOTE

LINEA SALERNO – REGGIO CALABRIA  
NUOVA LINEA AV SALERNO – REGGIO CALABRIA  
LOTTO 1 BATTIPAGLIA – PRAIA  
LOTTO 1C BUONABITACOLO – PRAIA  
SCHEDE DI CENSIMENTO DEI RICETTORI

**CODICE RICETTORE** 1590

#### LOCALIZZAZIONE DELL'EDIFICIO

Regione   
Provincia   
Comune   
Località   
Progressiva   
Distanza infrastruttura

DOCUMENTAZIONE FOTOGRAFICA



#### DATI CARATTERISTICI DELL'EDIFICIO ESAMINATO

Tipologia  Numero dei piani   
Stato conservazione  Orientamento

#### CARATTERIZZAZIONE DEGLI INFISSI (Ricettori sensibili)

##### NUMERO INFISSI PER FRONTE

Fronte parallelo all'infrastruttura   
Fronte perpendicolare/obliquo lato progressive crescenti   
Fronte perpendicolare /obliquo lato progressive decrescenti

#### CARATTERIZZAZIONE DEL CORPO FERROVIARIO

Raso/Rilevato  Viadotto   
Trincea  Galleria

#### DESCRIZIONE DELLA FASCIA TRA L'INFRASTRUTTURA E L'EDIFICIO

Destinazione d'uso

#### DESCRIZIONE DELLE ALTRE SORGENTI DI RUMORE SIGNIFICATIVE

Altre linee ferroviarie  Strade   
Impianti industriali  Altro

NOTE

LINEA SALERNO – REGGIO CALABRIA  
NUOVA LINEA AV SALERNO – REGGIO CALABRIA  
LOTTO 1 BATTIPAGLIA – PRAIA  
LOTTO 1C BUONABITACOLO – PRAIA  
SCHEDE DI CENSIMENTO DEI RICETTORI

CODICE RICETTORE

1591

LOCALIZZAZIONE DELL'EDIFICIO

Regione   
Provincia   
Comune   
Località   
Progressiva   
Distanza infrastruttura

DOCUMENTAZIONE FOTOGRAFICA



DATI CARATTERISTICI DELL'EDIFICIO ESAMINATO

Tipologia  Numero dei piani   
Stato conservazione  Orientamento

CARATTERIZZAZIONE DEGLI INFISSI (Ricettori sensibili)

NUMERO INFISSI PER FRONTE

Fronte parallelo all'infrastruttura   
Fronte perpendicolare/obliquo lato progressive crescenti   
Fronte perpendicolare /obliquo lato progressive decrescenti

CARATTERIZZAZIONE DEL CORPO FERROVIARIO

Raso/Rilevato  Viadotto   
Trincea  Galleria

DESCRIZIONE DELLA FASCIA TRA L'INFRASTRUTTURA E L'EDIFICIO

Destinazione d'uso

DESCRIZIONE DELLE ALTRE SORGENTI DI RUMORE SIGNIFICATIVE

Altre linee ferroviarie  Strade   
Impianti industriali  Altro

NOTE

LINEA SALERNO – REGGIO CALABRIA  
NUOVA LINEA AV SALERNO – REGGIO CALABRIA  
LOTTO 1 BATTIPAGLIA – PRAIA  
LOTTO 1C BUONABITACOLO – PRAIA  
SCHEDE DI CENSIMENTO DEI RICETTORI

CODICE RICETTORE

1592

LOCALIZZAZIONE DELL'EDIFICIO

Regione   
Provincia   
Comune   
Località   
Progressiva   
Distanza infrastruttura

DOCUMENTAZIONE FOTOGRAFICA



DATI CARATTERISTICI DELL'EDIFICIO ESAMINATO

Tipologia  Numero dei piani   
Stato conservazione  Orientamento

CARATTERIZZAZIONE DEGLI INFISSI (Ricettori sensibili)

NUMERO INFISSI PER FRONTE

Fronte parallelo all'infrastruttura   
Fronte perpendicolare/obliquo lato progressive crescenti   
Fronte perpendicolare /obliquo lato progressive decrescenti

CARATTERIZZAZIONE DEL CORPO FERROVIARIO

Raso/Rilevato  Viadotto   
Trincea  Galleria

DESCRIZIONE DELLA FASCIA TRA L'INFRASTRUTTURA E L'EDIFICIO

Destinazione d'uso

DESCRIZIONE DELLE ALTRE SORGENTI DI RUMORE SIGNIFICATIVE

Altre linee ferroviarie  Strade   
Impianti industriali  Altro

NOTE

LINEA SALERNO – REGGIO CALABRIA  
NUOVA LINEA AV SALERNO – REGGIO CALABRIA  
LOTTO 1 BATTIPAGLIA – PRAIA  
LOTTO 1C BUONABITACOLO – PRAIA  
SCHEDE DI CENSIMENTO DEI RICETTORI

**CODICE RICETTORE**

1593

**LOCALIZZAZIONE DELL'EDIFICIO**

Regione   
Provincia   
Comune   
Località   
Progressiva   
Distanza infrastruttura

DOCUMENTAZIONE FOTOGRAFICA



**DATI CARATTERISTICI DELL'EDIFICIO ESAMINATO**

Tipologia  Numero dei piani   
Stato conservazione  Orientamento

**CARATTERIZZAZIONE DEGLI INFISSI (Ricettori sensibili)**

**NUMERO INFISSI PER FRONTE**

Fronte parallelo all'infrastruttura   
Fronte perpendicolare/obliquo lato progressive crescenti   
Fronte perpendicolare /obliquo lato progressive decrescenti

**CARATTERIZZAZIONE DEL CORPO FERROVIARIO**

Raso/Rilevato  Viadotto   
Trincea  Galleria

**DESCRIZIONE DELLA FASCIA TRA L'INFRASTRUTTURA E L'EDIFICIO**

Destinazione d'uso

**DESCRIZIONE DELLE ALTRE SORGENTI DI RUMORE SIGNIFICATIVE**

Altre linee ferroviarie  Strade   
Impianti industriali  Altro

NOTE

LINEA SALERNO – REGGIO CALABRIA  
NUOVA LINEA AV SALERNO – REGGIO CALABRIA  
LOTTO 1 BATTIPAGLIA – PRAIA  
LOTTO 1C BUONABITACOLO – PRAIA  
SCHEDE DI CENSIMENTO DEI RICETTORI

CODICE RICETTORE

2237

LOCALIZZAZIONE DELL'EDIFICIO

Regione   
Provincia   
Comune   
Località   
Progressiva   
Distanza infrastruttura

DOCUMENTAZIONE FOTOGRAFICA



DATI CARATTERISTICI DELL'EDIFICIO ESAMINATO

Tipologia  Numero dei piani   
Stato conservazione  Orientamento

CARATTERIZZAZIONE DEGLI INFISSI (Ricettori sensibili)

NUMERO INFISSI PER FRONTE

Fronte parallelo all'infrastruttura   
Fronte perpendicolare/obliquo lato progressive crescenti   
Fronte perpendicolare /obliquo lato progressive decrescenti

CARATTERIZZAZIONE DEL CORPO FERROVIARIO

Raso/Rilevato  Viadotto   
Trincea  Galleria

DESCRIZIONE DELLA FASCIA TRA L'INFRASTRUTTURA E L'EDIFICIO

Destinazione d'uso

DESCRIZIONE DELLE ALTRE SORGENTI DI RUMORE SIGNIFICATIVE

Altre linee ferroviarie  Strade   
Impianti industriali  Altro

NOTE



LINEA SALERNO – REGGIO CALABRIA  
NUOVA LINEA AV SALERNO – REGGIO CALABRIA  
LOTTO 1 BATTIPAGLIA – PRAIA  
LOTTO 1C BUONABITACOLO – PRAIA  
SCHEDE DI CENSIMENTO DEI RICETTORI

CODICE RICETTORE

2238

LOCALIZZAZIONE DELL'EDIFICIO

Regione   
Provincia   
Comune   
Località   
Progressiva   
Distanza infrastruttura

DOCUMENTAZIONE FOTOGRAFICA



DATI CARATTERISTICI DELL'EDIFICIO ESAMINATO

Tipologia  Numero dei piani   
Stato conservazione  Orientamento

CARATTERIZZAZIONE DEGLI INFISSI (Ricettori sensibili)

NUMERO INFISSI PER FRONTE

Fronte parallelo all'infrastruttura   
Fronte perpendicolare/obliquo lato progressive crescenti   
Fronte perpendicolare /obliquo lato progressive decrescenti

CARATTERIZZAZIONE DEL CORPO FERROVIARIO

Raso/Rilevato  Viadotto   
Trincea  Galleria

DESCRIZIONE DELLA FASCIA TRA L'INFRASTRUTTURA E L'EDIFICIO

Destinazione d'uso

DESCRIZIONE DELLE ALTRE SORGENTI DI RUMORE SIGNIFICATIVE

Altre linee ferroviarie  Strade   
Impianti industriali  Altro

NOTE

LINEA SALERNO – REGGIO CALABRIA  
NUOVA LINEA AV SALERNO – REGGIO CALABRIA  
LOTTO 1 BATTIPAGLIA – PRAIA  
LOTTO 1C BUONABITACOLO – PRAIA  
SCHEDE DI CENSIMENTO DEI RICETTORI

**CODICE RICETTORE** 2239

**LOCALIZZAZIONE DELL'EDIFICIO**

Regione   
Provincia   
Comune   
Località   
Progressiva   
Distanza infrastruttura

DOCUMENTAZIONE FOTOGRAFICA



**DATI CARATTERISTICI DELL'EDIFICIO ESAMINATO**

Tipologia  Numero dei piani   
Stato conservazione  Orientamento

**CARATTERIZZAZIONE DEGLI INFISSI (Ricettori sensibili)**

**NUMERO INFISSI PER FRONTE**

Fronte parallelo all'infrastruttura   
Fronte perpendicolare/obliquo lato progressive crescenti   
Fronte perpendicolare /obliquo lato progressive decrescenti

**CARATTERIZZAZIONE DEL CORPO FERROVIARIO**

Raso/Rilevato  Viadotto   
Trincea  Galleria

**DESCRIZIONE DELLA FASCIA TRA L'INFRASTRUTTURA E L'EDIFICIO**

Destinazione d'uso

**DESCRIZIONE DELLE ALTRE SORGENTI DI RUMORE SIGNIFICATIVE**

Altre linee ferroviarie  Strade   
Impianti industriali  Altro

NOTE

LINEA SALERNO – REGGIO CALABRIA  
NUOVA LINEA AV SALERNO – REGGIO CALABRIA  
LOTTO 1 BATTIPAGLIA – PRAIA  
LOTTO 1C BUONABITACOLO – PRAIA  
SCHEDE DI CENSIMENTO DEI RICETTORI

CODICE RICETTORE

2240

LOCALIZZAZIONE DELL'EDIFICIO

Regione   
Provincia   
Comune   
Località   
Progressiva   
Distanza infrastruttura

DOCUMENTAZIONE FOTOGRAFICA



DATI CARATTERISTICI DELL'EDIFICIO ESAMINATO

Tipologia  Numero dei piani   
Stato conservazione  Orientamento

CARATTERIZZAZIONE DEGLI INFISSI (Ricettori sensibili)

NUMERO INFISSI PER FRONTE

Fronte parallelo all'infrastruttura   
Fronte perpendicolare/obliquo lato progressive crescenti   
Fronte perpendicolare /obliquo lato progressive decrescenti

CARATTERIZZAZIONE DEL CORPO FERROVIARIO

Raso/Rilevato  Viadotto   
Trincea  Galleria

DESCRIZIONE DELLA FASCIA TRA L'INFRASTRUTTURA E L'EDIFICIO

Destinazione d'uso

DESCRIZIONE DELLE ALTRE SORGENTI DI RUMORE SIGNIFICATIVE

Altre linee ferroviarie  Strade   
Impianti industriali  Altro

NOTE

LINEA SALERNO – REGGIO CALABRIA  
NUOVA LINEA AV SALERNO – REGGIO CALABRIA  
LOTTO 1 BATTIPAGLIA – PRAIA  
LOTTO 1C BUONABITACOLO – PRAIA  
SCHEDE DI CENSIMENTO DEI RICETTORI

**CODICE RICETTORE** 2241

**LOCALIZZAZIONE DELL'EDIFICIO**

Regione   
Provincia   
Comune   
Località   
Progressiva   
Distanza infrastruttura

DOCUMENTAZIONE FOTOGRAFICA



**DATI CARATTERISTICI DELL'EDIFICIO ESAMINATO**

Tipologia  Numero dei piani   
Stato conservazione  Orientamento

**CARATTERIZZAZIONE DEGLI INFISSI (Ricettori sensibili)**

**NUMERO INFISSI PER FRONTE**

Fronte parallelo all'infrastruttura   
Fronte perpendicolare/obliquo lato progressive crescenti   
Fronte perpendicolare /obliquo lato progressive decrescenti

**CARATTERIZZAZIONE DEL CORPO FERROVIARIO**

Raso/Rilevato  Viadotto   
Trincea  Galleria

**DESCRIZIONE DELLA FASCIA TRA L'INFRASTRUTTURA E L'EDIFICIO**

Destinazione d'uso

**DESCRIZIONE DELLE ALTRE SORGENTI DI RUMORE SIGNIFICATIVE**

Altre linee ferroviarie  Strade   
Impianti industriali  Altro

NOTE

LINEA SALERNO – REGGIO CALABRIA  
NUOVA LINEA AV SALERNO – REGGIO CALABRIA  
LOTTO 1 BATTIPAGLIA – PRAIA  
LOTTO 1C BUONABITACOLO – PRAIA  
SCHEDE DI CENSIMENTO DEI RICETTORI

**CODICE RICETTORE**

2242

**LOCALIZZAZIONE DELL'EDIFICIO**

Regione   
Provincia   
Comune   
Località   
Progressiva   
Distanza infrastruttura

DOCUMENTAZIONE FOTOGRAFICA



**DATI CARATTERISTICI DELL'EDIFICIO ESAMINATO**

Tipologia  Numero dei piani   
Stato conservazione  Orientamento

**CARATTERIZZAZIONE DEGLI INFISSI (Ricettori sensibili)**

**NUMERO INFISSI PER FRONTE**

Fronte parallelo all'infrastruttura   
Fronte perpendicolare/obliquo lato progressive crescenti   
Fronte perpendicolare /obliquo lato progressive decrescenti

**CARATTERIZZAZIONE DEL CORPO FERROVIARIO**

Raso/Rilevato  Viadotto   
Trincea  Galleria

**DESCRIZIONE DELLA FASCIA TRA L'INFRASTRUTTURA E L'EDIFICIO**

Destinazione d'uso

**DESCRIZIONE DELLE ALTRE SORGENTI DI RUMORE SIGNIFICATIVE**

Altre linee ferroviarie  Strade   
Impianti industriali  Altro

NOTE

LINEA SALERNO – REGGIO CALABRIA  
NUOVA LINEA AV SALERNO – REGGIO CALABRIA  
LOTTO 1 BATTIPAGLIA – PRAIA  
LOTTO 1C BUONABITACOLO – PRAIA  
SCHEDE DI CENSIMENTO DEI RICETTORI

**CODICE RICETTORE** 2243

**LOCALIZZAZIONE DELL'EDIFICIO**

Regione   
Provincia   
Comune   
Località   
Progressiva   
Distanza infrastruttura

DOCUMENTAZIONE FOTOGRAFICA



**DATI CARATTERISTICI DELL'EDIFICIO ESAMINATO**

Tipologia  Numero dei piani   
Stato conservazione  Orientamento

**CARATTERIZZAZIONE DEGLI INFISSI (Ricettori sensibili)**

**NUMERO INFISSI PER FRONTE**

Fronte parallelo all'infrastruttura   
Fronte perpendicolare/obliquo lato progressive crescenti   
Fronte perpendicolare /obliquo lato progressive decrescenti

**CARATTERIZZAZIONE DEL CORPO FERROVIARIO**

Raso/Rilevato  Viadotto   
Trincea  Galleria

**DESCRIZIONE DELLA FASCIA TRA L'INFRASTRUTTURA E L'EDIFICIO**

Destinazione d'uso

**DESCRIZIONE DELLE ALTRE SORGENTI DI RUMORE SIGNIFICATIVE**

Altre linee ferroviarie  Strade   
Impianti industriali  Altro

NOTE

LINEA SALERNO – REGGIO CALABRIA  
NUOVA LINEA AV SALERNO – REGGIO CALABRIA  
LOTTO 1 BATTIPAGLIA – PRAIA  
LOTTO 1C BUONABITACOLO – PRAIA  
SCHEDE DI CENSIMENTO DEI RICETTORI

**CODICE RICETTORE** 2244

**LOCALIZZAZIONE DELL'EDIFICIO**

**Regione** Campania  
**Provincia** Salerno  
**Comune** Montesano sulla  
**Località**  
**Progressiva** 0+847  
**Distanza infrastruttura** 248 m

DOCUMENTAZIONE FOTOGRAFICA



**DATI CARATTERISTICI DELL'EDIFICIO ESAMINATO**

**Tipologia** Demolizione  
**Stato conservazione** Rudere  
**Numero dei piani** 1  
**Orientamento** Perpendicolare

**CARATTERIZZAZIONE DEGLI INFISSI (Ricettori sensibili)**

**NUMERO INFISSI PER FRONTE**

**Fronte parallelo all'infrastruttura** ND  
**Fronte perpendicolare/obliquo lato progressive crescenti**  
**Fronte perpendicolare /obliquo lato progressive decrescenti**

**CARATTERIZZAZIONE DEL CORPO FERROVIARIO**

**Raso/Rilevato**  **Viadotto**   
**Trincea**  **Galleria**

**DESCRIZIONE DELLA FASCIA TRA L'INFRASTRUTTURA E L'EDIFICIO**

**Destinazione d'uso** Seminativo agricolo/incolto erbaceo

**DESCRIZIONE DELLE ALTRE SORGENTI DI RUMORE SIGNIFICATIVE**

**Altre linee ferroviarie**  **Strade**  
**Impianti industriali**  **Altro**

NOTE

LINEA SALERNO – REGGIO CALABRIA  
NUOVA LINEA AV SALERNO – REGGIO CALABRIA  
LOTTO 1 BATTIPAGLIA – PRAIA  
LOTTO 1C BUONABITACOLO – PRAIA  
SCHEDE DI CENSIMENTO DEI RICETTORI

**CODICE RICETTORE**

2245

**LOCALIZZAZIONE DELL'EDIFICIO**

Regione   
Provincia   
Comune   
Località   
Progressiva   
Distanza infrastruttura

DOCUMENTAZIONE FOTOGRAFICA



**DATI CARATTERISTICI DELL'EDIFICIO ESAMINATO**

Tipologia  Numero dei piani   
Stato conservazione  Orientamento

**CARATTERIZZAZIONE DEGLI INFISSI (Ricettori sensibili)**

**NUMERO INFISSI PER FRONTE**

Fronte parallelo all'infrastruttura   
Fronte perpendicolare/obliquo lato progressive crescenti   
Fronte perpendicolare /obliquo lato progressive decrescenti

**CARATTERIZZAZIONE DEL CORPO FERROVIARIO**

Raso/Rilevato  Viadotto   
Trincea  Galleria

**DESCRIZIONE DELLA FASCIA TRA L'INFRASTRUTTURA E L'EDIFICIO**

Destinazione d'uso

**DESCRIZIONE DELLE ALTRE SORGENTI DI RUMORE SIGNIFICATIVE**

Altre linee ferroviarie  Strade   
Impianti industriali  Altro

NOTE



LINEA SALERNO – REGGIO CALABRIA  
NUOVA LINEA AV SALERNO – REGGIO CALABRIA  
LOTTO 1 BATTIPAGLIA – PRAIA  
LOTTO 1C BUONABITACOLO – PRAIA  
SCHEDE DI CENSIMENTO DEI RICETTORI

**CODICE RICETTORE** 2246

**LOCALIZZAZIONE DELL'EDIFICIO**

Regione   
Provincia   
Comune   
Località   
Progressiva   
Distanza infrastruttura

DOCUMENTAZIONE FOTOGRAFICA



**DATI CARATTERISTICI DELL'EDIFICIO ESAMINATO**

Tipologia  Numero dei piani   
Stato conservazione  Orientamento

**CARATTERIZZAZIONE DEGLI INFISSI (Ricettori sensibili)**

**NUMERO INFISSI PER FRONTE**

Fronte parallelo all'infrastruttura   
Fronte perpendicolare/obliquo lato progressive crescenti   
Fronte perpendicolare /obliquo lato progressive decrescenti

**CARATTERIZZAZIONE DEL CORPO FERROVIARIO**

Raso/Rilevato  Viadotto   
Trincea  Galleria

**DESCRIZIONE DELLA FASCIA TRA L'INFRASTRUTTURA E L'EDIFICIO**

Destinazione d'uso

**DESCRIZIONE DELLE ALTRE SORGENTI DI RUMORE SIGNIFICATIVE**

Altre linee ferroviarie  Strade   
Impianti industriali  Altro

NOTE

LINEA SALERNO – REGGIO CALABRIA  
NUOVA LINEA AV SALERNO – REGGIO CALABRIA  
LOTTO 1 BATTIPAGLIA – PRAIA  
LOTTO 1C BUONABITACOLO – PRAIA  
SCHEDE DI CENSIMENTO DEI RICETTORI

**CODICE RICETTORE**

2247

**LOCALIZZAZIONE DELL'EDIFICIO**

Regione   
Provincia   
Comune   
Località   
Progressiva   
Distanza infrastruttura

DOCUMENTAZIONE FOTOGRAFICA



**DATI CARATTERISTICI DELL'EDIFICIO ESAMINATO**

Tipologia  Numero dei piani   
Stato conservazione  Orientamento

**CARATTERIZZAZIONE DEGLI INFISSI (Ricettori sensibili)**

**NUMERO INFISSI PER FRONTE**

Fronte parallelo all'infrastruttura   
Fronte perpendicolare/obliquo lato progressive crescenti   
Fronte perpendicolare /obliquo lato progressive decrescenti

**CARATTERIZZAZIONE DEL CORPO FERROVIARIO**

Raso/Rilevato  Viadotto   
Trincea  Galleria

**DESCRIZIONE DELLA FASCIA TRA L'INFRASTRUTTURA E L'EDIFICIO**

Destinazione d'uso

**DESCRIZIONE DELLE ALTRE SORGENTI DI RUMORE SIGNIFICATIVE**

Altre linee ferroviarie  Strade   
Impianti industriali  Altro

NOTE

LINEA SALERNO – REGGIO CALABRIA  
NUOVA LINEA AV SALERNO – REGGIO CALABRIA  
LOTTO 1 BATTIPAGLIA – PRAIA  
LOTTO 1C BUONABITACOLO – PRAIA  
SCHEDE DI CENSIMENTO DEI RICETTORI

**CODICE RICETTORE** 2248

**LOCALIZZAZIONE DELL'EDIFICIO**

Regione   
Provincia   
Comune   
Località   
Progressiva   
Distanza infrastruttura

DOCUMENTAZIONE FOTOGRAFICA



**DATI CARATTERISTICI DELL'EDIFICIO ESAMINATO**

Tipologia  Numero dei piani   
Stato conservazione  Orientamento

**CARATTERIZZAZIONE DEGLI INFISSI (Ricettori sensibili)**

**NUMERO INFISSI PER FRONTE**

Fronte parallelo all'infrastruttura   
Fronte perpendicolare/obliquo lato progressive crescenti   
Fronte perpendicolare /obliquo lato progressive decrescenti

**CARATTERIZZAZIONE DEL CORPO FERROVIARIO**

Raso/Rilevato  Viadotto   
Trincea  Galleria

**DESCRIZIONE DELLA FASCIA TRA L'INFRASTRUTTURA E L'EDIFICIO**

Destinazione d'uso

**DESCRIZIONE DELLE ALTRE SORGENTI DI RUMORE SIGNIFICATIVE**

Altre linee ferroviarie  Strade   
Impianti industriali  Altro

NOTE

LINEA SALERNO – REGGIO CALABRIA  
NUOVA LINEA AV SALERNO – REGGIO CALABRIA  
LOTTO 1 BATTIPAGLIA – PRAIA  
LOTTO 1C BUONABITACOLO – PRAIA  
SCHEDE DI CENSIMENTO DEI RICETTORI

CODICE RICETTORE

2249

LOCALIZZAZIONE DELL'EDIFICIO

Regione   
Provincia   
Comune   
Località   
Progressiva   
Distanza infrastruttura

DOCUMENTAZIONE FOTOGRAFICA



DATI CARATTERISTICI DELL'EDIFICIO ESAMINATO

Tipologia  Numero dei piani   
Stato conservazione  Orientamento

CARATTERIZZAZIONE DEGLI INFISSI (Ricettori sensibili)

NUMERO INFISSI PER FRONTE

Fronte parallelo all'infrastruttura   
Fronte perpendicolare/obliquo lato progressive crescenti   
Fronte perpendicolare /obliquo lato progressive decrescenti

CARATTERIZZAZIONE DEL CORPO FERROVIARIO

Raso/Rilevato  Viadotto   
Trincea  Galleria

DESCRIZIONE DELLA FASCIA TRA L'INFRASTRUTTURA E L'EDIFICIO

Destinazione d'uso

DESCRIZIONE DELLE ALTRE SORGENTI DI RUMORE SIGNIFICATIVE

Altre linee ferroviarie  Strade   
Impianti industriali  Altro

NOTE

LINEA SALERNO – REGGIO CALABRIA  
NUOVA LINEA AV SALERNO – REGGIO CALABRIA  
LOTTO 1 BATTIPAGLIA – PRAIA  
LOTTO 1C BUONABITACOLO – PRAIA  
SCHEDE DI CENSIMENTO DEI RICETTORI

**CODICE RICETTORE**

2250

**LOCALIZZAZIONE DELL'EDIFICIO**

Regione   
Provincia   
Comune   
Località   
Progressiva   
Distanza infrastruttura

DOCUMENTAZIONE FOTOGRAFICA



**DATI CARATTERISTICI DELL'EDIFICIO ESAMINATO**

Tipologia  Numero dei piani   
Stato conservazione  Orientamento

**CARATTERIZZAZIONE DEGLI INFISSI (Ricettori sensibili)**

**NUMERO INFISSI PER FRONTE**

Fronte parallelo all'infrastruttura   
Fronte perpendicolare/obliquo lato progressive crescenti   
Fronte perpendicolare /obliquo lato progressive decrescenti

**CARATTERIZZAZIONE DEL CORPO FERROVIARIO**

Raso/Rilevato  Viadotto   
Trincea  Galleria

**DESCRIZIONE DELLA FASCIA TRA L'INFRASTRUTTURA E L'EDIFICIO**

Destinazione d'uso

**DESCRIZIONE DELLE ALTRE SORGENTI DI RUMORE SIGNIFICATIVE**

Altre linee ferroviarie  Strade   
Impianti industriali  Altro

NOTE

LINEA SALERNO – REGGIO CALABRIA  
NUOVA LINEA AV SALERNO – REGGIO CALABRIA  
LOTTO 1 BATTIPAGLIA – PRAIA  
LOTTO 1C BUONABITACOLO – PRAIA  
SCHEDE DI CENSIMENTO DEI RICETTORI

**CODICE RICETTORE**

2251

**LOCALIZZAZIONE DELL'EDIFICIO**

Regione   
Provincia   
Comune   
Località   
Progressiva   
Distanza infrastruttura

DOCUMENTAZIONE FOTOGRAFICA



**DATI CARATTERISTICI DELL'EDIFICIO ESAMINATO**

Tipologia  Numero dei piani   
Stato conservazione  Orientamento

**CARATTERIZZAZIONE DEGLI INFISSI (Ricettori sensibili)**

**NUMERO INFISSI PER FRONTE**

Fronte parallelo all'infrastruttura   
Fronte perpendicolare/obliquo lato progressive crescenti   
Fronte perpendicolare /obliquo lato progressive decrescenti

**CARATTERIZZAZIONE DEL CORPO FERROVIARIO**

Raso/Rilevato  Viadotto   
Trincea  Galleria

**DESCRIZIONE DELLA FASCIA TRA L'INFRASTRUTTURA E L'EDIFICIO**

Destinazione d'uso

**DESCRIZIONE DELLE ALTRE SORGENTI DI RUMORE SIGNIFICATIVE**

Altre linee ferroviarie  Strade   
Impianti industriali  Altro

NOTE

LINEA SALERNO – REGGIO CALABRIA  
NUOVA LINEA AV SALERNO – REGGIO CALABRIA  
LOTTO 1 BATTIPAGLIA – PRAIA  
LOTTO 1C BUONABITACOLO – PRAIA  
SCHEDE DI CENSIMENTO DEI RICETTORI

CODICE RICETTORE

2252

LOCALIZZAZIONE DELL'EDIFICIO

Regione   
Provincia   
Comune   
Località   
Progressiva   
Distanza infrastruttura

DOCUMENTAZIONE FOTOGRAFICA



DATI CARATTERISTICI DELL'EDIFICIO ESAMINATO

Tipologia   
Stato conservazione

Numero dei piani   
Orientamento

CARATTERIZZAZIONE DEGLI INFISSI (Ricettori sensibili)

NUMERO INFISSI PER FRONTE

Fronte parallelo all'infrastruttura   
Fronte perpendicolare/obliquo lato progressive crescenti   
Fronte perpendicolare /obliquo lato progressive decrescenti

CARATTERIZZAZIONE DEL CORPO FERROVIARIO

Raso/Rilevato  Viadotto   
Trincea  Galleria

DESCRIZIONE DELLA FASCIA TRA L'INFRASTRUTTURA E L'EDIFICIO

Destinazione d'uso

DESCRIZIONE DELLE ALTRE SORGENTI DI RUMORE SIGNIFICATIVE

Altre linee ferroviarie  Strade   
Impianti industriali  Altro

NOTE

LINEA SALERNO – REGGIO CALABRIA  
NUOVA LINEA AV SALERNO – REGGIO CALABRIA  
LOTTO 1 BATTIPAGLIA – PRAIA  
LOTTO 1C BUONABITACOLO – PRAIA  
SCHEDE DI CENSIMENTO DEI RICETTORI

CODICE RICETTORE

2253

LOCALIZZAZIONE DELL'EDIFICIO

Regione   
Provincia   
Comune   
Località   
Progressiva   
Distanza infrastruttura

DOCUMENTAZIONE FOTOGRAFICA



DATI CARATTERISTICI DELL'EDIFICIO ESAMINATO

Tipologia  Numero dei piani   
Stato conservazione  Orientamento

CARATTERIZZAZIONE DEGLI INFISSI (Ricettori sensibili)

NUMERO INFISSI PER FRONTE

Fronte parallelo all'infrastruttura   
Fronte perpendicolare/obliquo lato progressive crescenti   
Fronte perpendicolare /obliquo lato progressive decrescenti

CARATTERIZZAZIONE DEL CORPO FERROVIARIO

Raso/Rilevato  Viadotto   
Trincea  Galleria

DESCRIZIONE DELLA FASCIA TRA L'INFRASTRUTTURA E L'EDIFICIO

Destinazione d'uso

DESCRIZIONE DELLE ALTRE SORGENTI DI RUMORE SIGNIFICATIVE

Altre linee ferroviarie  Strade   
Impianti industriali  Altro

NOTE



LINEA SALERNO – REGGIO CALABRIA  
NUOVA LINEA AV SALERNO – REGGIO CALABRIA  
LOTTO 1 BATTIPAGLIA – PRAIA  
LOTTO 1C BUONABITACOLO – PRAIA  
SCHEDE DI CENSIMENTO DEI RICETTORI

CODICE RICETTORE

2254

LOCALIZZAZIONE DELL'EDIFICIO

Regione   
Provincia   
Comune   
Località   
Progressiva   
Distanza infrastruttura

DOCUMENTAZIONE FOTOGRAFICA



DATI CARATTERISTICI DELL'EDIFICIO ESAMINATO

Tipologia  Numero dei piani   
Stato conservazione  Orientamento

CARATTERIZZAZIONE DEGLI INFISSI (Ricettori sensibili)

NUMERO INFISSI PER FRONTE

Fronte parallelo all'infrastruttura   
Fronte perpendicolare/obliquo lato progressive crescenti   
Fronte perpendicolare /obliquo lato progressive decrescenti

CARATTERIZZAZIONE DEL CORPO FERROVIARIO

Raso/Rilevato  Viadotto   
Trincea  Galleria

DESCRIZIONE DELLA FASCIA TRA L'INFRASTRUTTURA E L'EDIFICIO

Destinazione d'uso

DESCRIZIONE DELLE ALTRE SORGENTI DI RUMORE SIGNIFICATIVE

Altre linee ferroviarie  Strade   
Impianti industriali  Altro

NOTE

LINEA SALERNO – REGGIO CALABRIA  
NUOVA LINEA AV SALERNO – REGGIO CALABRIA  
LOTTO 1 BATTIPAGLIA – PRAIA  
LOTTO 1C BUONABITACOLO – PRAIA  
SCHEDE DI CENSIMENTO DEI RICETTORI

CODICE RICETTORE

2255

LOCALIZZAZIONE DELL'EDIFICIO

Regione   
Provincia   
Comune   
Località   
Progressiva   
Distanza infrastruttura

DOCUMENTAZIONE FOTOGRAFICA



DATI CARATTERISTICI DELL'EDIFICIO ESAMINATO

Tipologia  Numero dei piani   
Stato conservazione  Orientamento

CARATTERIZZAZIONE DEGLI INFISSI (Ricettori sensibili)

NUMERO INFISSI PER FRONTE

Fronte parallelo all'infrastruttura   
Fronte perpendicolare/obliquo lato progressive crescenti   
Fronte perpendicolare /obliquo lato progressive decrescenti

CARATTERIZZAZIONE DEL CORPO FERROVIARIO

Raso/Rilevato  Viadotto   
Trincea  Galleria

DESCRIZIONE DELLA FASCIA TRA L'INFRASTRUTTURA E L'EDIFICIO

Destinazione d'uso

DESCRIZIONE DELLE ALTRE SORGENTI DI RUMORE SIGNIFICATIVE

Altre linee ferroviarie  Strade   
Impianti industriali  Altro

NOTE

LINEA SALERNO – REGGIO CALABRIA  
NUOVA LINEA AV SALERNO – REGGIO CALABRIA  
LOTTO 1 BATTIPAGLIA – PRAIA  
LOTTO 1C BUONABITACOLO – PRAIA  
SCHEDE DI CENSIMENTO DEI RICETTORI

CODICE RICETTORE

2256

LOCALIZZAZIONE DELL'EDIFICIO

Regione   
Provincia   
Comune   
Località   
Progressiva   
Distanza infrastruttura

DOCUMENTAZIONE FOTOGRAFICA



DATI CARATTERISTICI DELL'EDIFICIO ESAMINATO

Tipologia  Numero dei piani   
Stato conservazione  Orientamento

CARATTERIZZAZIONE DEGLI INFISSI (Ricettori sensibili)

NUMERO INFISSI PER FRONTE

Fronte parallelo all'infrastruttura   
Fronte perpendicolare/obliquo lato progressive crescenti   
Fronte perpendicolare /obliquo lato progressive decrescenti

CARATTERIZZAZIONE DEL CORPO FERROVIARIO

Raso/Rilevato  Viadotto   
Trincea  Galleria

DESCRIZIONE DELLA FASCIA TRA L'INFRASTRUTTURA E L'EDIFICIO

Destinazione d'uso

DESCRIZIONE DELLE ALTRE SORGENTI DI RUMORE SIGNIFICATIVE

Altre linee ferroviarie  Strade   
Impianti industriali  Altro

NOTE

LINEA SALERNO – REGGIO CALABRIA  
NUOVA LINEA AV SALERNO – REGGIO CALABRIA  
LOTTO 1 BATTIPAGLIA – PRAIA  
LOTTO 1C BUONABITACOLO – PRAIA  
SCHEDE DI CENSIMENTO DEI RICETTORI

**CODICE RICETTORE** 2257

#### LOCALIZZAZIONE DELL'EDIFICIO

Regione   
Provincia   
Comune   
Località   
Progressiva   
Distanza infrastruttura

DOCUMENTAZIONE FOTOGRAFICA



#### DATI CARATTERISTICI DELL'EDIFICIO ESAMINATO

Tipologia  Numero dei piani   
Stato conservazione  Orientamento

#### CARATTERIZZAZIONE DEGLI INFISSI (Ricettori sensibili)

##### NUMERO INFISSI PER FRONTE

Fronte parallelo all'infrastruttura   
Fronte perpendicolare/obliquo lato progressive crescenti   
Fronte perpendicolare /obliquo lato progressive decrescenti

#### CARATTERIZZAZIONE DEL CORPO FERROVIARIO

Raso/Rilevato  Viadotto   
Trincea  Galleria

#### DESCRIZIONE DELLA FASCIA TRA L'INFRASTRUTTURA E L'EDIFICIO

Destinazione d'uso

#### DESCRIZIONE DELLE ALTRE SORGENTI DI RUMORE SIGNIFICATIVE

Altre linee ferroviarie  Strade   
Impianti industriali  Altro

NOTE

LINEA SALERNO – REGGIO CALABRIA  
NUOVA LINEA AV SALERNO – REGGIO CALABRIA  
LOTTO 1 BATTIPAGLIA – PRAIA  
LOTTO 1C BUONABITACOLO – PRAIA  
SCHEDE DI CENSIMENTO DEI RICETTORI

**CODICE RICETTORE** 2258

#### LOCALIZZAZIONE DELL'EDIFICIO

Regione   
Provincia   
Comune   
Località   
Progressiva   
Distanza infrastruttura

DOCUMENTAZIONE FOTOGRAFICA



#### DATI CARATTERISTICI DELL'EDIFICIO ESAMINATO

Tipologia  Numero dei piani   
Stato conservazione  Orientamento

#### CARATTERIZZAZIONE DEGLI INFISSI (Ricettori sensibili)

##### NUMERO INFISSI PER FRONTE

Fronte parallelo all'infrastruttura   
Fronte perpendicolare/obliquo lato progressive crescenti   
Fronte perpendicolare /obliquo lato progressive decrescenti

#### CARATTERIZZAZIONE DEL CORPO FERROVIARIO

Raso/Rilevato  Viadotto   
Trincea  Galleria

#### DESCRIZIONE DELLA FASCIA TRA L'INFRASTRUTTURA E L'EDIFICIO

Destinazione d'uso

#### DESCRIZIONE DELLE ALTRE SORGENTI DI RUMORE SIGNIFICATIVE

Altre linee ferroviarie  Strade   
Impianti industriali  Altro

NOTE

LINEA SALERNO – REGGIO CALABRIA  
NUOVA LINEA AV SALERNO – REGGIO CALABRIA  
LOTTO 1 BATTIPAGLIA – PRAIA  
LOTTO 1C BUONABITACOLO – PRAIA  
SCHEDE DI CENSIMENTO DEI RICETTORI

CODICE RICETTORE

2259

LOCALIZZAZIONE DELL'EDIFICIO

Regione   
Provincia   
Comune   
Località   
Progressiva   
Distanza infrastruttura

DOCUMENTAZIONE FOTOGRAFICA



DATI CARATTERISTICI DELL'EDIFICIO ESAMINATO

Tipologia  Numero dei piani   
Stato conservazione  Orientamento

CARATTERIZZAZIONE DEGLI INFISSI (Ricettori sensibili)

NUMERO INFISSI PER FRONTE

Fronte parallelo all'infrastruttura   
Fronte perpendicolare/obliquo lato progressive crescenti   
Fronte perpendicolare /obliquo lato progressive decrescenti

CARATTERIZZAZIONE DEL CORPO FERROVIARIO

Raso/Rilevato  Viadotto   
Trincea  Galleria

DESCRIZIONE DELLA FASCIA TRA L'INFRASTRUTTURA E L'EDIFICIO

Destinazione d'uso

DESCRIZIONE DELLE ALTRE SORGENTI DI RUMORE SIGNIFICATIVE

Altre linee ferroviarie  Strade   
Impianti industriali  Altro

NOTE

LINEA SALERNO – REGGIO CALABRIA  
NUOVA LINEA AV SALERNO – REGGIO CALABRIA  
LOTTO 1 BATTIPAGLIA – PRAIA  
LOTTO 1C BUONABITACOLO – PRAIA  
SCHEDE DI CENSIMENTO DEI RICETTORI

**CODICE RICETTORE** 2260

**LOCALIZZAZIONE DELL'EDIFICIO**

Regione   
Provincia   
Comune   
Località   
Progressiva   
Distanza infrastruttura

DOCUMENTAZIONE FOTOGRAFICA



**DATI CARATTERISTICI DELL'EDIFICIO ESAMINATO**

Tipologia  Numero dei piani   
Stato conservazione  Orientamento

**CARATTERIZZAZIONE DEGLI INFISSI (Ricettori sensibili)**

**NUMERO INFISSI PER FRONTE**

Fronte parallelo all'infrastruttura   
Fronte perpendicolare/obliquo lato progressive crescenti   
Fronte perpendicolare /obliquo lato progressive decrescenti

**CARATTERIZZAZIONE DEL CORPO FERROVIARIO**

Raso/Rilevato  Viadotto   
Trincea  Galleria

**DESCRIZIONE DELLA FASCIA TRA L'INFRASTRUTTURA E L'EDIFICIO**

Destinazione d'uso

**DESCRIZIONE DELLE ALTRE SORGENTI DI RUMORE SIGNIFICATIVE**

Altre linee ferroviarie  Strade   
Impianti industriali  Altro

NOTE

LINEA SALERNO – REGGIO CALABRIA  
NUOVA LINEA AV SALERNO – REGGIO CALABRIA  
LOTTO 1 BATTIPAGLIA – PRAIA  
LOTTO 1C BUONABITACOLO – PRAIA  
SCHEDE DI CENSIMENTO DEI RICETTORI

CODICE RICETTORE

2261

LOCALIZZAZIONE DELL'EDIFICIO

Regione   
Provincia   
Comune   
Località   
Progressiva   
Distanza infrastruttura

DOCUMENTAZIONE FOTOGRAFICA



DATI CARATTERISTICI DELL'EDIFICIO ESAMINATO

Tipologia  Numero dei piani   
Stato conservazione  Orientamento

CARATTERIZZAZIONE DEGLI INFISSI (Ricettori sensibili)

NUMERO INFISSI PER FRONTE

Fronte parallelo all'infrastruttura   
Fronte perpendicolare/obliquo lato progressive crescenti   
Fronte perpendicolare /obliquo lato progressive decrescenti

CARATTERIZZAZIONE DEL CORPO FERROVIARIO

Raso/Rilevato  Viadotto   
Trincea  Galleria

DESCRIZIONE DELLA FASCIA TRA L'INFRASTRUTTURA E L'EDIFICIO

Destinazione d'uso

DESCRIZIONE DELLE ALTRE SORGENTI DI RUMORE SIGNIFICATIVE

Altre linee ferroviarie  Strade   
Impianti industriali  Altro

NOTE



LINEA SALERNO – REGGIO CALABRIA  
NUOVA LINEA AV SALERNO – REGGIO CALABRIA  
LOTTO 1 BATTIPAGLIA – PRAIA  
LOTTO 1C BUONABITACOLO – PRAIA  
SCHEDE DI CENSIMENTO DEI RICETTORI

**CODICE RICETTORE**

2262

**LOCALIZZAZIONE DELL'EDIFICIO**

**Regione**   
**Provincia**   
**Comune**   
**Località**   
**Progressiva**   
**Distanza infrastruttura**

DOCUMENTAZIONE FOTOGRAFICA



**DATI CARATTERISTICI DELL'EDIFICIO ESAMINATO**

**Tipologia**  **Numero dei piani**   
**Stato conservazione**  **Orientamento**

**CARATTERIZZAZIONE DEGLI INFISSI (Ricettori sensibili)**

**NUMERO INFISSI PER FRONTE**

**Fronte parallelo all'infrastruttura**   
**Fronte perpendicolare/obliquo lato progressive crescenti**   
**Fronte perpendicolare /obliquo lato progressive decrescenti**

**CARATTERIZZAZIONE DEL CORPO FERROVIARIO**

**Raso/Rilevato**  **Viadotto**   
**Trincea**  **Galleria**

**DESCRIZIONE DELLA FASCIA TRA L'INFRASTRUTTURA E L'EDIFICIO**

**Destinazione d'uso**

**DESCRIZIONE DELLE ALTRE SORGENTI DI RUMORE SIGNIFICATIVE**

**Altre linee ferroviarie**  **Strade**   
**Impianti industriali**  **Altro**

NOTE

LINEA SALERNO – REGGIO CALABRIA  
NUOVA LINEA AV SALERNO – REGGIO CALABRIA  
LOTTO 1 BATTIPAGLIA – PRAIA  
LOTTO 1C BUONABITACOLO – PRAIA  
SCHEDE DI CENSIMENTO DEI RICETTORI

**CODICE RICETTORE** 2263

**LOCALIZZAZIONE DELL'EDIFICIO**

Regione   
Provincia   
Comune   
Località   
Progressiva   
Distanza infrastruttura

DOCUMENTAZIONE FOTOGRAFICA



**DATI CARATTERISTICI DELL'EDIFICIO ESAMINATO**

Tipologia  Numero dei piani   
Stato conservazione  Orientamento

**CARATTERIZZAZIONE DEGLI INFISSI (Ricettori sensibili)**

**NUMERO INFISSI PER FRONTE**

Fronte parallelo all'infrastruttura   
Fronte perpendicolare/obliquo lato progressive crescenti   
Fronte perpendicolare /obliquo lato progressive decrescenti

**CARATTERIZZAZIONE DEL CORPO FERROVIARIO**

Raso/Rilevato  Viadotto   
Trincea  Galleria

**DESCRIZIONE DELLA FASCIA TRA L'INFRASTRUTTURA E L'EDIFICIO**

Destinazione d'uso

**DESCRIZIONE DELLE ALTRE SORGENTI DI RUMORE SIGNIFICATIVE**

Altre linee ferroviarie  Strade   
Impianti industriali  Altro

NOTE

LINEA SALERNO – REGGIO CALABRIA  
NUOVA LINEA AV SALERNO – REGGIO CALABRIA  
LOTTO 1 BATTIPAGLIA – PRAIA  
LOTTO 1C BUONABITACOLO – PRAIA  
SCHEDE DI CENSIMENTO DEI RICETTORI

**CODICE RICETTORE**

2264

**LOCALIZZAZIONE DELL'EDIFICIO**

**Regione**   
**Provincia**   
**Comune**   
**Località**   
**Progressiva**   
**Distanza infrastruttura**

DOCUMENTAZIONE FOTOGRAFICA



**DATI CARATTERISTICI DELL'EDIFICIO ESAMINATO**

**Tipologia**  **Numero dei piani**   
**Stato conservazione**  **Orientamento**

**CARATTERIZZAZIONE DEGLI INFISSI (Ricettori sensibili)**

**NUMERO INFISSI PER FRONTE**

**Fronte parallelo all'infrastruttura**   
**Fronte perpendicolare/obliquo lato progressive crescenti**   
**Fronte perpendicolare /obliquo lato progressive decrescenti**

**CARATTERIZZAZIONE DEL CORPO FERROVIARIO**

**Raso/Rilevato**  **Viadotto**   
**Trincea**  **Galleria**

**DESCRIZIONE DELLA FASCIA TRA L'INFRASTRUTTURA E L'EDIFICIO**

**Destinazione d'uso**

**DESCRIZIONE DELLE ALTRE SORGENTI DI RUMORE SIGNIFICATIVE**

**Altre linee ferroviarie**  **Strade**   
**Impianti industriali**  **Altro**

NOTE

LINEA SALERNO – REGGIO CALABRIA  
NUOVA LINEA AV SALERNO – REGGIO CALABRIA  
LOTTO 1 BATTIPAGLIA – PRAIA  
LOTTO 1C BUONABITACOLO – PRAIA  
SCHEDE DI CENSIMENTO DEI RICETTORI

**CODICE RICETTORE** 2265

**LOCALIZZAZIONE DELL'EDIFICIO**

Regione   
Provincia   
Comune   
Località   
Progressiva   
Distanza infrastruttura

DOCUMENTAZIONE FOTOGRAFICA



**DATI CARATTERISTICI DELL'EDIFICIO ESAMINATO**

Tipologia  Numero dei piani   
Stato conservazione  Orientamento

**CARATTERIZZAZIONE DEGLI INFISSI (Ricettori sensibili)**

**NUMERO INFISSI PER FRONTE**

Fronte parallelo all'infrastruttura   
Fronte perpendicolare/obliquo lato progressive crescenti   
Fronte perpendicolare /obliquo lato progressive decrescenti

**CARATTERIZZAZIONE DEL CORPO FERROVIARIO**

Raso/Rilevato  Viadotto   
Trincea  Galleria

**DESCRIZIONE DELLA FASCIA TRA L'INFRASTRUTTURA E L'EDIFICIO**

Destinazione d'uso

**DESCRIZIONE DELLE ALTRE SORGENTI DI RUMORE SIGNIFICATIVE**

Altre linee ferroviarie  Strade   
Impianti industriali  Altro

NOTE

LINEA SALERNO – REGGIO CALABRIA  
NUOVA LINEA AV SALERNO – REGGIO CALABRIA  
LOTTO 1 BATTIPAGLIA – PRAIA  
LOTTO 1C BUONABITACOLO – PRAIA  
SCHEDE DI CENSIMENTO DEI RICETTORI

**CODICE RICETTORE** 2266

**LOCALIZZAZIONE DELL'EDIFICIO**

Regione   
Provincia   
Comune   
Località   
Progressiva   
Distanza infrastruttura

DOCUMENTAZIONE FOTOGRAFICA



**DATI CARATTERISTICI DELL'EDIFICIO ESAMINATO**

Tipologia  Numero dei piani   
Stato conservazione  Orientamento

**CARATTERIZZAZIONE DEGLI INFISSI (Ricettori sensibili)**

**NUMERO INFISSI PER FRONTE**

Fronte parallelo all'infrastruttura   
Fronte perpendicolare/obliquo lato progressive crescenti   
Fronte perpendicolare /obliquo lato progressive decrescenti

**CARATTERIZZAZIONE DEL CORPO FERROVIARIO**

Raso/Rilevato  Viadotto   
Trincea  Galleria

**DESCRIZIONE DELLA FASCIA TRA L'INFRASTRUTTURA E L'EDIFICIO**

Destinazione d'uso

**DESCRIZIONE DELLE ALTRE SORGENTI DI RUMORE SIGNIFICATIVE**

Altre linee ferroviarie  Strade   
Impianti industriali  Altro

NOTE

LINEA SALERNO – REGGIO CALABRIA  
NUOVA LINEA AV SALERNO – REGGIO CALABRIA  
LOTTO 1 BATTIPAGLIA – PRAIA  
LOTTO 1C BUONABITACOLO – PRAIA  
SCHEDE DI CENSIMENTO DEI RICETTORI

**CODICE RICETTORE** 2267

**LOCALIZZAZIONE DELL'EDIFICIO**

**Regione** Basilicata  
**Provincia** Potenza  
**Comune** Rivello  
**Località**  
**Progressiva** 26+890  
**Distanza infrastruttura** 85 m

DOCUMENTAZIONE FOTOGRAFICA



**DATI CARATTERISTICI DELL'EDIFICIO ESAMINATO**

**Tipologia** Residenziale  
**Numero dei piani** 2  
**Stato conservazione** n.d.  
**Orientamento** Perpendicolare

**CARATTERIZZAZIONE DEGLI INFISSI (Ricettori sensibili)**

**NUMERO INFISSI PER FRONTE**

**Fronte parallelo all'infrastruttura** n.d.  
**Fronte perpendicolare/obliquo lato progressive crescenti**  
**Fronte perpendicolare /obliquo lato progressive decrescenti**

**CARATTERIZZAZIONE DEL CORPO FERROVIARIO**

**Raso/Rilevato**  **Viadotto**   
**Trincea**  **Galleria**

**DESCRIZIONE DELLA FASCIA TRA L'INFRASTRUTTURA E L'EDIFICIO**

**Destinazione d'uso** Area arborea/arbustiva

**DESCRIZIONE DELLE ALTRE SORGENTI DI RUMORE SIGNIFICATIVE**

**Altre linee ferroviarie**  **Strade**  
**Impianti industriali**  **Altro**

NOTE

LINEA SALERNO – REGGIO CALABRIA  
NUOVA LINEA AV SALERNO – REGGIO CALABRIA  
LOTTO 1 BATTIPAGLIA – PRAIA  
LOTTO 1C BUONABITACOLO – PRAIA  
SCHEDE DI CENSIMENTO DEI RICETTORI

**CODICE RICETTORE**

2268

**LOCALIZZAZIONE DELL'EDIFICIO**

Regione   
Provincia   
Comune   
Località   
Progressiva   
Distanza infrastruttura

DOCUMENTAZIONE FOTOGRAFICA



**DATI CARATTERISTICI DELL'EDIFICIO ESAMINATO**

Tipologia  Numero dei piani   
Stato conservazione  Orientamento

**CARATTERIZZAZIONE DEGLI INFISSI (Ricettori sensibili)**

**NUMERO INFISSI PER FRONTE**

Fronte parallelo all'infrastruttura   
Fronte perpendicolare/obliquo lato progressive crescenti   
Fronte perpendicolare /obliquo lato progressive decrescenti

**CARATTERIZZAZIONE DEL CORPO FERROVIARIO**

Raso/Rilevato  Viadotto   
Trincea  Galleria

**DESCRIZIONE DELLA FASCIA TRA L'INFRASTRUTTURA E L'EDIFICIO**

Destinazione d'uso

**DESCRIZIONE DELLE ALTRE SORGENTI DI RUMORE SIGNIFICATIVE**

Altre linee ferroviarie  Strade   
Impianti industriali  Altro

NOTE

LINEA SALERNO – REGGIO CALABRIA  
NUOVA LINEA AV SALERNO – REGGIO CALABRIA  
LOTTO 1 BATTIPAGLIA – PRAIA  
LOTTO 1C BUONABITACOLO – PRAIA  
SCHEDE DI CENSIMENTO DEI RICETTORI

**CODICE RICETTORE** 2269

**LOCALIZZAZIONE DELL'EDIFICIO**

Regione   
Provincia   
Comune   
Località   
Progressiva   
Distanza infrastruttura

DOCUMENTAZIONE FOTOGRAFICA



**DATI CARATTERISTICI DELL'EDIFICIO ESAMINATO**

Tipologia  Numero dei piani   
Stato conservazione  Orientamento

**CARATTERIZZAZIONE DEGLI INFISSI (Ricettori sensibili)**

**NUMERO INFISSI PER FRONTE**

Fronte parallelo all'infrastruttura   
Fronte perpendicolare/obliquo lato progressive crescenti   
Fronte perpendicolare /obliquo lato progressive decrescenti

**CARATTERIZZAZIONE DEL CORPO FERROVIARIO**

Raso/Rilevato  Viadotto   
Trincea  Galleria

**DESCRIZIONE DELLA FASCIA TRA L'INFRASTRUTTURA E L'EDIFICIO**

Destinazione d'uso

**DESCRIZIONE DELLE ALTRE SORGENTI DI RUMORE SIGNIFICATIVE**

Altre linee ferroviarie  Strade   
Impianti industriali  Altro

NOTE



LINEA SALERNO – REGGIO CALABRIA  
NUOVA LINEA AV SALERNO – REGGIO CALABRIA  
LOTTO 1 BATTIPAGLIA – PRAIA  
LOTTO 1C BUONABITACOLO – PRAIA  
SCHEDE DI CENSIMENTO DEI RICETTORI

CODICE RICETTORE

2270

LOCALIZZAZIONE DELL'EDIFICIO

Regione   
Provincia   
Comune   
Località   
Progressiva   
Distanza infrastruttura

DOCUMENTAZIONE FOTOGRAFICA



DATI CARATTERISTICI DELL'EDIFICIO ESAMINATO

Tipologia  Numero dei piani   
Stato conservazione  Orientamento

CARATTERIZZAZIONE DEGLI INFISSI (Ricettori sensibili)

NUMERO INFISSI PER FRONTE

Fronte parallelo all'infrastruttura   
Fronte perpendicolare/obliquo lato progressive crescenti   
Fronte perpendicolare /obliquo lato progressive decrescenti

CARATTERIZZAZIONE DEL CORPO FERROVIARIO

Raso/Rilevato  Viadotto   
Trincea  Galleria

DESCRIZIONE DELLA FASCIA TRA L'INFRASTRUTTURA E L'EDIFICIO

Destinazione d'uso

DESCRIZIONE DELLE ALTRE SORGENTI DI RUMORE SIGNIFICATIVE

Altre linee ferroviarie  Strade   
Impianti industriali  Altro

NOTE

LINEA SALERNO – REGGIO CALABRIA  
NUOVA LINEA AV SALERNO – REGGIO CALABRIA  
LOTTO 1 BATTIPAGLIA – PRAIA  
LOTTO 1C BUONABITACOLO – PRAIA  
SCHEDE DI CENSIMENTO DEI RICETTORI

CODICE RICETTORE

2271

LOCALIZZAZIONE DELL'EDIFICIO

Regione   
Provincia   
Comune   
Località   
Progressiva   
Distanza infrastruttura

DOCUMENTAZIONE FOTOGRAFICA



DATI CARATTERISTICI DELL'EDIFICIO ESAMINATO

Tipologia  Numero dei piani   
Stato conservazione  Orientamento

CARATTERIZZAZIONE DEGLI INFISSI (Ricettori sensibili)

NUMERO INFISSI PER FRONTE

Fronte parallelo all'infrastruttura   
Fronte perpendicolare/obliquo lato progressive crescenti   
Fronte perpendicolare /obliquo lato progressive decrescenti

CARATTERIZZAZIONE DEL CORPO FERROVIARIO

Raso/Rilevato  Viadotto   
Trincea  Galleria

DESCRIZIONE DELLA FASCIA TRA L'INFRASTRUTTURA E L'EDIFICIO

Destinazione d'uso

DESCRIZIONE DELLE ALTRE SORGENTI DI RUMORE SIGNIFICATIVE

Altre linee ferroviarie  Strade   
Impianti industriali  Altro

NOTE

LINEA SALERNO – REGGIO CALABRIA  
NUOVA LINEA AV SALERNO – REGGIO CALABRIA  
LOTTO 1 BATTIPAGLIA – PRAIA  
LOTTO 1C BUONABITACOLO – PRAIA  
SCHEDE DI CENSIMENTO DEI RICETTORI

CODICE RICETTORE

2272

LOCALIZZAZIONE DELL'EDIFICIO

Regione   
Provincia   
Comune   
Località   
Progressiva   
Distanza infrastruttura

DOCUMENTAZIONE FOTOGRAFICA



DATI CARATTERISTICI DELL'EDIFICIO ESAMINATO

Tipologia  Numero dei piani   
Stato conservazione  Orientamento

CARATTERIZZAZIONE DEGLI INFISSI (Ricettori sensibili)

NUMERO INFISSI PER FRONTE

Fronte parallelo all'infrastruttura   
Fronte perpendicolare/obliquo lato progressive crescenti   
Fronte perpendicolare /obliquo lato progressive decrescenti

CARATTERIZZAZIONE DEL CORPO FERROVIARIO

Raso/Rilevato  Viadotto   
Trincea  Galleria

DESCRIZIONE DELLA FASCIA TRA L'INFRASTRUTTURA E L'EDIFICIO

Destinazione d'uso

DESCRIZIONE DELLE ALTRE SORGENTI DI RUMORE SIGNIFICATIVE

Altre linee ferroviarie  Strade   
Impianti industriali  Altro

NOTE

LINEA SALERNO – REGGIO CALABRIA  
NUOVA LINEA AV SALERNO – REGGIO CALABRIA  
LOTTO 1 BATTIPAGLIA – PRAIA  
LOTTO 1C BUONABITACOLO – PRAIA  
SCHEDE DI CENSIMENTO DEI RICETTORI

**CODICE RICETTORE** 2273

**LOCALIZZAZIONE DELL'EDIFICIO**

Regione   
Provincia   
Comune   
Località   
Progressiva   
Distanza infrastruttura

DOCUMENTAZIONE FOTOGRAFICA



**DATI CARATTERISTICI DELL'EDIFICIO ESAMINATO**

Tipologia  Numero dei piani   
Stato conservazione  Orientamento

**CARATTERIZZAZIONE DEGLI INFISSI (Ricettori sensibili)**

**NUMERO INFISSI PER FRONTE**

Fronte parallelo all'infrastruttura   
Fronte perpendicolare/obliquo lato progressive crescenti   
Fronte perpendicolare /obliquo lato progressive decrescenti

**CARATTERIZZAZIONE DEL CORPO FERROVIARIO**

Raso/Rilevato  Viadotto   
Trincea  Galleria

**DESCRIZIONE DELLA FASCIA TRA L'INFRASTRUTTURA E L'EDIFICIO**

Destinazione d'uso

**DESCRIZIONE DELLE ALTRE SORGENTI DI RUMORE SIGNIFICATIVE**

Altre linee ferroviarie  Strade   
Impianti industriali  Altro

NOTE

LINEA SALERNO – REGGIO CALABRIA  
NUOVA LINEA AV SALERNO – REGGIO CALABRIA  
LOTTO 1 BATTIPAGLIA – PRAIA  
LOTTO 1C BUONABITACOLO – PRAIA  
SCHEDE DI CENSIMENTO DEI RICETTORI

CODICE RICETTORE

2274

LOCALIZZAZIONE DELL'EDIFICIO

Regione   
Provincia   
Comune   
Località   
Progressiva   
Distanza infrastruttura

DOCUMENTAZIONE FOTOGRAFICA



DATI CARATTERISTICI DELL'EDIFICIO ESAMINATO

Tipologia  Numero dei piani   
Stato conservazione  Orientamento

CARATTERIZZAZIONE DEGLI INFISSI (Ricettori sensibili)

NUMERO INFISSI PER FRONTE

Fronte parallelo all'infrastruttura   
Fronte perpendicolare/obliquo lato progressive crescenti   
Fronte perpendicolare /obliquo lato progressive decrescenti

CARATTERIZZAZIONE DEL CORPO FERROVIARIO

Raso/Rilevato  Viadotto   
Trincea  Galleria

DESCRIZIONE DELLA FASCIA TRA L'INFRASTRUTTURA E L'EDIFICIO

Destinazione d'uso

DESCRIZIONE DELLE ALTRE SORGENTI DI RUMORE SIGNIFICATIVE

Altre linee ferroviarie  Strade   
Impianti industriali  Altro

NOTE

LINEA SALERNO – REGGIO CALABRIA  
NUOVA LINEA AV SALERNO – REGGIO CALABRIA  
LOTTO 1 BATTIPAGLIA – PRAIA  
LOTTO 1C BUONABITACOLO – PRAIA  
SCHEDE DI CENSIMENTO DEI RICETTORI

**CODICE RICETTORE**

2275

**LOCALIZZAZIONE DELL'EDIFICIO**

**Regione**   
**Provincia**   
**Comune**   
**Località**   
**Progressiva**   
**Distanza infrastruttura**

DOCUMENTAZIONE FOTOGRAFICA



**DATI CARATTERISTICI DELL'EDIFICIO ESAMINATO**

**Tipologia**  **Numero dei piani**   
**Stato conservazione**  **Orientamento**

**CARATTERIZZAZIONE DEGLI INFISSI (Ricettori sensibili)**

**NUMERO INFISSI PER FRONTE**

**Fronte parallelo all'infrastruttura**   
**Fronte perpendicolare/obliquo lato progressive crescenti**   
**Fronte perpendicolare /obliquo lato progressive decrescenti**

**CARATTERIZZAZIONE DEL CORPO FERROVIARIO**

**Raso/Rilevato**  **Viadotto**   
**Trincea**  **Galleria**

**DESCRIZIONE DELLA FASCIA TRA L'INFRASTRUTTURA E L'EDIFICIO**

**Destinazione d'uso**

**DESCRIZIONE DELLE ALTRE SORGENTI DI RUMORE SIGNIFICATIVE**

**Altre linee ferroviarie**  **Strade**   
**Impianti industriali**  **Altro**

NOTE

LINEA SALERNO – REGGIO CALABRIA  
NUOVA LINEA AV SALERNO – REGGIO CALABRIA  
LOTTO 1 BATTIPAGLIA – PRAIA  
LOTTO 1C BUONABITACOLO – PRAIA  
SCHEDE DI CENSIMENTO DEI RICETTORI

**CODICE RICETTORE**

2276

**LOCALIZZAZIONE DELL'EDIFICIO**

**Regione**   
**Provincia**   
**Comune**   
**Località**   
**Progressiva**   
**Distanza infrastruttura**

DOCUMENTAZIONE FOTOGRAFICA



**DATI CARATTERISTICI DELL'EDIFICIO ESAMINATO**

**Tipologia**  **Numero dei piani**   
**Stato conservazione**  **Orientamento**

**CARATTERIZZAZIONE DEGLI INFISSI (Ricettori sensibili)**

**NUMERO INFISSI PER FRONTE**

**Fronte parallelo all'infrastruttura**   
**Fronte perpendicolare/obliquo lato progressive crescenti**   
**Fronte perpendicolare /obliquo lato progressive decrescenti**

**CARATTERIZZAZIONE DEL CORPO FERROVIARIO**

**Raso/Rilevato**  **Viadotto**   
**Trincea**  **Galleria**

**DESCRIZIONE DELLA FASCIA TRA L'INFRASTRUTTURA E L'EDIFICIO**

**Destinazione d'uso**

**DESCRIZIONE DELLE ALTRE SORGENTI DI RUMORE SIGNIFICATIVE**

**Altre linee ferroviarie**  **Strade**   
**Impianti industriali**  **Altro**

NOTE

LINEA SALERNO – REGGIO CALABRIA  
NUOVA LINEA AV SALERNO – REGGIO CALABRIA  
LOTTO 1 BATTIPAGLIA – PRAIA  
LOTTO 1C BUONABITACOLO – PRAIA  
SCHEDE DI CENSIMENTO DEI RICETTORI

**CODICE RICETTORE**

2277

**LOCALIZZAZIONE DELL'EDIFICIO**

Regione   
Provincia   
Comune   
Località   
Progressiva   
Distanza infrastruttura

DOCUMENTAZIONE FOTOGRAFICA



**DATI CARATTERISTICI DELL'EDIFICIO ESAMINATO**

Tipologia  Numero dei piani   
Stato conservazione  Orientamento

**CARATTERIZZAZIONE DEGLI INFISSI (Ricettori sensibili)**

**NUMERO INFISSI PER FRONTE**

Fronte parallelo all'infrastruttura   
Fronte perpendicolare/obliquo lato progressive crescenti   
Fronte perpendicolare /obliquo lato progressive decrescenti

**CARATTERIZZAZIONE DEL CORPO FERROVIARIO**

Raso/Rilevato  Viadotto   
Trincea  Galleria

**DESCRIZIONE DELLA FASCIA TRA L'INFRASTRUTTURA E L'EDIFICIO**

Destinazione d'uso

**DESCRIZIONE DELLE ALTRE SORGENTI DI RUMORE SIGNIFICATIVE**

Altre linee ferroviarie  Strade   
Impianti industriali  Altro

NOTE



LINEA SALERNO – REGGIO CALABRIA  
NUOVA LINEA AV SALERNO – REGGIO CALABRIA  
LOTTO 1 BATTIPAGLIA – PRAIA  
LOTTO 1C BUONABITACOLO – PRAIA  
SCHEDE DI CENSIMENTO DEI RICETTORI

**CODICE RICETTORE** 2278

**LOCALIZZAZIONE DELL'EDIFICIO**

Regione   
Provincia   
Comune   
Località   
Progressiva   
Distanza infrastruttura

DOCUMENTAZIONE FOTOGRAFICA



**DATI CARATTERISTICI DELL'EDIFICIO ESAMINATO**

Tipologia  Numero dei piani   
Stato conservazione  Orientamento

**CARATTERIZZAZIONE DEGLI INFISSI (Ricettori sensibili)**

**NUMERO INFISSI PER FRONTE**

Fronte parallelo all'infrastruttura   
Fronte perpendicolare/obliquo lato progressive crescenti   
Fronte perpendicolare /obliquo lato progressive decrescenti

**CARATTERIZZAZIONE DEL CORPO FERROVIARIO**

Raso/Rilevato  Viadotto   
Trincea  Galleria

**DESCRIZIONE DELLA FASCIA TRA L'INFRASTRUTTURA E L'EDIFICIO**

Destinazione d'uso

**DESCRIZIONE DELLE ALTRE SORGENTI DI RUMORE SIGNIFICATIVE**

Altre linee ferroviarie  Strade   
Impianti industriali  Altro

NOTE

LINEA SALERNO – REGGIO CALABRIA  
NUOVA LINEA AV SALERNO – REGGIO CALABRIA  
LOTTO 1 BATTIPAGLIA – PRAIA  
LOTTO 1C BUONABITACOLO – PRAIA  
SCHEDE DI CENSIMENTO DEI RICETTORI

CODICE RICETTORE

2279

LOCALIZZAZIONE DELL'EDIFICIO

Regione   
Provincia   
Comune   
Località   
Progressiva   
Distanza infrastruttura

DOCUMENTAZIONE FOTOGRAFICA



DATI CARATTERISTICI DELL'EDIFICIO ESAMINATO

Tipologia  Numero dei piani   
Stato conservazione  Orientamento

CARATTERIZZAZIONE DEGLI INFISSI (Ricettori sensibili)

NUMERO INFISSI PER FRONTE

Fronte parallelo all'infrastruttura   
Fronte perpendicolare/obliquo lato progressive crescenti   
Fronte perpendicolare /obliquo lato progressive decrescenti

CARATTERIZZAZIONE DEL CORPO FERROVIARIO

Raso/Rilevato  Viadotto   
Trincea  Galleria

DESCRIZIONE DELLA FASCIA TRA L'INFRASTRUTTURA E L'EDIFICIO

Destinazione d'uso

DESCRIZIONE DELLE ALTRE SORGENTI DI RUMORE SIGNIFICATIVE

Altre linee ferroviarie  Strade   
Impianti industriali  Altro

NOTE

LINEA SALERNO – REGGIO CALABRIA  
NUOVA LINEA AV SALERNO – REGGIO CALABRIA  
LOTTO 1 BATTIPAGLIA – PRAIA  
LOTTO 1C BUONABITACOLO – PRAIA  
SCHEDE DI CENSIMENTO DEI RICETTORI

**CODICE RICETTORE** 2280

**LOCALIZZAZIONE DELL'EDIFICIO**

Regione   
Provincia   
Comune   
Località   
Progressiva   
Distanza infrastruttura

DOCUMENTAZIONE FOTOGRAFICA



**DATI CARATTERISTICI DELL'EDIFICIO ESAMINATO**

Tipologia  Numero dei piani   
Stato conservazione  Orientamento

**CARATTERIZZAZIONE DEGLI INFISSI (Ricettori sensibili)**

**NUMERO INFISSI PER FRONTE**

Fronte parallelo all'infrastruttura   
Fronte perpendicolare/obliquo lato progressive crescenti   
Fronte perpendicolare /obliquo lato progressive decrescenti

**CARATTERIZZAZIONE DEL CORPO FERROVIARIO**

Raso/Rilevato  Viadotto   
Trincea  Galleria

**DESCRIZIONE DELLA FASCIA TRA L'INFRASTRUTTURA E L'EDIFICIO**

Destinazione d'uso

**DESCRIZIONE DELLE ALTRE SORGENTI DI RUMORE SIGNIFICATIVE**

Altre linee ferroviarie  Strade   
Impianti industriali  Altro

NOTE

LINEA SALERNO – REGGIO CALABRIA  
NUOVA LINEA AV SALERNO – REGGIO CALABRIA  
LOTTO 1 BATTIPAGLIA – PRAIA  
LOTTO 1C BUONABITACOLO – PRAIA  
SCHEDE DI CENSIMENTO DEI RICETTORI

**CODICE RICETTORE** 2281

**LOCALIZZAZIONE DELL'EDIFICIO**

**Regione** Basilicata  
**Provincia** Potenza  
**Comune** Rivello  
**Località**  
**Progressiva** 27+275  
**Distanza infrastruttura** 238 m

DOCUMENTAZIONE FOTOGRAFICA



**DATI CARATTERISTICI DELL'EDIFICIO ESAMINATO**

**Tipologia** Demolizione  
**Stato conservazione** Medio  
**Numero dei piani** 2  
**Orientamento** Obliquo

**CARATTERIZZAZIONE DEGLI INFISSI (Ricettori sensibili)**

**NUMERO INFISSI PER FRONTE**

**Fronte parallelo all'infrastruttura**  
**Fronte perpendicolare/obliquo lato progressive crescenti**  
**Fronte perpendicolare /obliquo lato progressive decrescenti**

**CARATTERIZZAZIONE DEL CORPO FERROVIARIO**

**Raso/Rilevato**  **Viadotto**   
**Trincea**  **Galleria**

**DESCRIZIONE DELLA FASCIA TRA L'INFRASTRUTTURA E L'EDIFICIO**

**Destinazione d'uso** Seminativo agricolo/incolto erbaceo

**DESCRIZIONE DELLE ALTRE SORGENTI DI RUMORE SIGNIFICATIVE**

**Altre linee ferroviarie**  **Strade**  
**Impianti industriali**  **Altro**

NOTE

LINEA SALERNO – REGGIO CALABRIA  
NUOVA LINEA AV SALERNO – REGGIO CALABRIA  
LOTTO 1 BATTIPAGLIA – PRAIA  
LOTTO 1C BUONABITACOLO – PRAIA  
SCHEDE DI CENSIMENTO DEI RICETTORI

**CODICE RICETTORE**

2282

**LOCALIZZAZIONE DELL'EDIFICIO**

Regione   
Provincia   
Comune   
Località   
Progressiva   
Distanza infrastruttura

DOCUMENTAZIONE FOTOGRAFICA



**DATI CARATTERISTICI DELL'EDIFICIO ESAMINATO**

Tipologia  Numero dei piani   
Stato conservazione  Orientamento

**CARATTERIZZAZIONE DEGLI INFISSI (Ricettori sensibili)**

**NUMERO INFISSI PER FRONTE**

Fronte parallelo all'infrastruttura   
Fronte perpendicolare/obliquo lato progressive crescenti   
Fronte perpendicolare /obliquo lato progressive decrescenti

**CARATTERIZZAZIONE DEL CORPO FERROVIARIO**

Raso/Rilevato  Viadotto   
Trincea  Galleria

**DESCRIZIONE DELLA FASCIA TRA L'INFRASTRUTTURA E L'EDIFICIO**

Destinazione d'uso

**DESCRIZIONE DELLE ALTRE SORGENTI DI RUMORE SIGNIFICATIVE**

Altre linee ferroviarie  Strade   
Impianti industriali  Altro

NOTE

LINEA SALERNO – REGGIO CALABRIA  
NUOVA LINEA AV SALERNO – REGGIO CALABRIA  
LOTTO 1 BATTIPAGLIA – PRAIA  
LOTTO 1C BUONABITACOLO – PRAIA  
SCHEDE DI CENSIMENTO DEI RICETTORI

**CODICE RICETTORE** 2283

**LOCALIZZAZIONE DELL'EDIFICIO**

Regione   
Provincia   
Comune   
Località   
Progressiva   
Distanza infrastruttura

DOCUMENTAZIONE FOTOGRAFICA



**DATI CARATTERISTICI DELL'EDIFICIO ESAMINATO**

Tipologia  Numero dei piani   
Stato conservazione  Orientamento

**CARATTERIZZAZIONE DEGLI INFISSI (Ricettori sensibili)**

**NUMERO INFISSI PER FRONTE**

Fronte parallelo all'infrastruttura   
Fronte perpendicolare/obliquo lato progressive crescenti   
Fronte perpendicolare /obliquo lato progressive decrescenti

**CARATTERIZZAZIONE DEL CORPO FERROVIARIO**

Raso/Rilevato  Viadotto   
Trincea  Galleria

**DESCRIZIONE DELLA FASCIA TRA L'INFRASTRUTTURA E L'EDIFICIO**

Destinazione d'uso

**DESCRIZIONE DELLE ALTRE SORGENTI DI RUMORE SIGNIFICATIVE**

Altre linee ferroviarie  Strade   
Impianti industriali  Altro

NOTE

LINEA SALERNO – REGGIO CALABRIA  
NUOVA LINEA AV SALERNO – REGGIO CALABRIA  
LOTTO 1 BATTIPAGLIA – PRAIA  
LOTTO 1C BUONABITACOLO – PRAIA  
SCHEDE DI CENSIMENTO DEI RICETTORI

CODICE RICETTORE

2284

LOCALIZZAZIONE DELL'EDIFICIO

Regione   
Provincia   
Comune   
Località   
Progressiva   
Distanza infrastruttura

DOCUMENTAZIONE FOTOGRAFICA



DATI CARATTERISTICI DELL'EDIFICIO ESAMINATO

Tipologia  Numero dei piani   
Stato conservazione  Orientamento

CARATTERIZZAZIONE DEGLI INFISSI (Ricettori sensibili)

NUMERO INFISSI PER FRONTE

Fronte parallelo all'infrastruttura   
Fronte perpendicolare/obliquo lato progressive crescenti   
Fronte perpendicolare /obliquo lato progressive decrescenti

CARATTERIZZAZIONE DEL CORPO FERROVIARIO

Raso/Rilevato  Viadotto   
Trincea  Galleria

DESCRIZIONE DELLA FASCIA TRA L'INFRASTRUTTURA E L'EDIFICIO

Destinazione d'uso

DESCRIZIONE DELLE ALTRE SORGENTI DI RUMORE SIGNIFICATIVE

Altre linee ferroviarie  Strade   
Impianti industriali  Altro

NOTE

LINEA SALERNO – REGGIO CALABRIA  
NUOVA LINEA AV SALERNO – REGGIO CALABRIA  
LOTTO 1 BATTIPAGLIA – PRAIA  
LOTTO 1C BUONABITACOLO – PRAIA  
SCHEDE DI CENSIMENTO DEI RICETTORI

**CODICE RICETTORE**

2285

**LOCALIZZAZIONE DELL'EDIFICIO**

Regione   
Provincia   
Comune   
Località   
Progressiva   
Distanza infrastruttura

DOCUMENTAZIONE FOTOGRAFICA



**DATI CARATTERISTICI DELL'EDIFICIO ESAMINATO**

Tipologia  Numero dei piani   
Stato conservazione  Orientamento

**CARATTERIZZAZIONE DEGLI INFISSI (Ricettori sensibili)**

**NUMERO INFISSI PER FRONTE**

Fronte parallelo all'infrastruttura   
Fronte perpendicolare/obliquo lato progressive crescenti   
Fronte perpendicolare /obliquo lato progressive decrescenti

**CARATTERIZZAZIONE DEL CORPO FERROVIARIO**

Raso/Rilevato  Viadotto   
Trincea  Galleria

**DESCRIZIONE DELLA FASCIA TRA L'INFRASTRUTTURA E L'EDIFICIO**

Destinazione d'uso

**DESCRIZIONE DELLE ALTRE SORGENTI DI RUMORE SIGNIFICATIVE**

Altre linee ferroviarie  Strade   
Impianti industriali  Altro

NOTE



LINEA SALERNO – REGGIO CALABRIA  
NUOVA LINEA AV SALERNO – REGGIO CALABRIA  
LOTTO 1 BATTIPAGLIA – PRAIA  
LOTTO 1C BUONABITACOLO – PRAIA  
SCHEDE DI CENSIMENTO DEI RICETTORI

**CODICE RICETTORE** 2286

**LOCALIZZAZIONE DELL'EDIFICIO**

Regione   
Provincia   
Comune   
Località   
Progressiva   
Distanza infrastruttura

DOCUMENTAZIONE FOTOGRAFICA



**DATI CARATTERISTICI DELL'EDIFICIO ESAMINATO**

Tipologia  Numero dei piani   
Stato conservazione  Orientamento

**CARATTERIZZAZIONE DEGLI INFISSI (Ricettori sensibili)**

**NUMERO INFISSI PER FRONTE**

Fronte parallelo all'infrastruttura   
Fronte perpendicolare/obliquo lato progressive crescenti   
Fronte perpendicolare /obliquo lato progressive decrescenti

**CARATTERIZZAZIONE DEL CORPO FERROVIARIO**

Raso/Rilevato  Viadotto   
Trincea  Galleria

**DESCRIZIONE DELLA FASCIA TRA L'INFRASTRUTTURA E L'EDIFICIO**

Destinazione d'uso

**DESCRIZIONE DELLE ALTRE SORGENTI DI RUMORE SIGNIFICATIVE**

Altre linee ferroviarie  Strade   
Impianti industriali  Altro

NOTE

LINEA SALERNO – REGGIO CALABRIA  
NUOVA LINEA AV SALERNO – REGGIO CALABRIA  
LOTTO 1 BATTIPAGLIA – PRAIA  
LOTTO 1C BUONABITACOLO – PRAIA  
SCHEDE DI CENSIMENTO DEI RICETTORI

**CODICE RICETTORE**

2287

**LOCALIZZAZIONE DELL'EDIFICIO**

Regione   
Provincia   
Comune   
Località   
Progressiva   
Distanza infrastruttura

DOCUMENTAZIONE FOTOGRAFICA



**DATI CARATTERISTICI DELL'EDIFICIO ESAMINATO**

Tipologia  Numero dei piani   
Stato conservazione  Orientamento

**CARATTERIZZAZIONE DEGLI INFISSI (Ricettori sensibili)**

**NUMERO INFISSI PER FRONTE**

Fronte parallelo all'infrastruttura   
Fronte perpendicolare/obliquo lato progressive crescenti   
Fronte perpendicolare /obliquo lato progressive decrescenti

**CARATTERIZZAZIONE DEL CORPO FERROVIARIO**

Raso/Rilevato  Viadotto   
Trincea  Galleria

**DESCRIZIONE DELLA FASCIA TRA L'INFRASTRUTTURA E L'EDIFICIO**

Destinazione d'uso

**DESCRIZIONE DELLE ALTRE SORGENTI DI RUMORE SIGNIFICATIVE**

Altre linee ferroviarie  Strade   
Impianti industriali  Altro

NOTE

LINEA SALERNO – REGGIO CALABRIA  
NUOVA LINEA AV SALERNO – REGGIO CALABRIA  
LOTTO 1 BATTIPAGLIA – PRAIA  
LOTTO 1C BUONABITACOLO – PRAIA  
SCHEDE DI CENSIMENTO DEI RICETTORI

**CODICE RICETTORE** 2288

**LOCALIZZAZIONE DELL'EDIFICIO**

Regione   
Provincia   
Comune   
Località   
Progressiva   
Distanza infrastruttura

DOCUMENTAZIONE FOTOGRAFICA



**DATI CARATTERISTICI DELL'EDIFICIO ESAMINATO**

Tipologia  Numero dei piani   
Stato conservazione  Orientamento

**CARATTERIZZAZIONE DEGLI INFISSI (Ricettori sensibili)**

**NUMERO INFISSI PER FRONTE**

Fronte parallelo all'infrastruttura   
Fronte perpendicolare/obliquo lato progressive crescenti   
Fronte perpendicolare /obliquo lato progressive decrescenti

**CARATTERIZZAZIONE DEL CORPO FERROVIARIO**

Raso/Rilevato  Viadotto   
Trincea  Galleria

**DESCRIZIONE DELLA FASCIA TRA L'INFRASTRUTTURA E L'EDIFICIO**

Destinazione d'uso

**DESCRIZIONE DELLE ALTRE SORGENTI DI RUMORE SIGNIFICATIVE**

Altre linee ferroviarie  Strade   
Impianti industriali  Altro

NOTE

LINEA SALERNO – REGGIO CALABRIA  
NUOVA LINEA AV SALERNO – REGGIO CALABRIA  
LOTTO 1 BATTIPAGLIA – PRAIA  
LOTTO 1C BUONABITACOLO – PRAIA  
SCHEDE DI CENSIMENTO DEI RICETTORI

CODICE RICETTORE

2289

LOCALIZZAZIONE DELL'EDIFICIO

Regione   
Provincia   
Comune   
Località   
Progressiva   
Distanza infrastruttura

DOCUMENTAZIONE FOTOGRAFICA



DATI CARATTERISTICI DELL'EDIFICIO ESAMINATO

Tipologia  Numero dei piani   
Stato conservazione  Orientamento

CARATTERIZZAZIONE DEGLI INFISSI (Ricettori sensibili)

NUMERO INFISSI PER FRONTE

Fronte parallelo all'infrastruttura   
Fronte perpendicolare/obliquo lato progressive crescenti   
Fronte perpendicolare /obliquo lato progressive decrescenti

CARATTERIZZAZIONE DEL CORPO FERROVIARIO

Raso/Rilevato  Viadotto   
Trincea  Galleria

DESCRIZIONE DELLA FASCIA TRA L'INFRASTRUTTURA E L'EDIFICIO

Destinazione d'uso

DESCRIZIONE DELLE ALTRE SORGENTI DI RUMORE SIGNIFICATIVE

Altre linee ferroviarie  Strade   
Impianti industriali  Altro

NOTE

LINEA SALERNO – REGGIO CALABRIA  
NUOVA LINEA AV SALERNO – REGGIO CALABRIA  
LOTTO 1 BATTIPAGLIA – PRAIA  
LOTTO 1C BUONABITACOLO – PRAIA  
SCHEDE DI CENSIMENTO DEI RICETTORI

**CODICE RICETTORE** 2290

**LOCALIZZAZIONE DELL'EDIFICIO**

Regione   
Provincia   
Comune   
Località   
Progressiva   
Distanza infrastruttura

DOCUMENTAZIONE FOTOGRAFICA



**DATI CARATTERISTICI DELL'EDIFICIO ESAMINATO**

Tipologia  Numero dei piani   
Stato conservazione  Orientamento

**CARATTERIZZAZIONE DEGLI INFISSI (Ricettori sensibili)**

**NUMERO INFISSI PER FRONTE**

Fronte parallelo all'infrastruttura   
Fronte perpendicolare/obliquo lato progressive crescenti   
Fronte perpendicolare /obliquo lato progressive decrescenti

**CARATTERIZZAZIONE DEL CORPO FERROVIARIO**

Raso/Rilevato  Viadotto   
Trincea  Galleria

**DESCRIZIONE DELLA FASCIA TRA L'INFRASTRUTTURA E L'EDIFICIO**

Destinazione d'uso

**DESCRIZIONE DELLE ALTRE SORGENTI DI RUMORE SIGNIFICATIVE**

Altre linee ferroviarie  Strade   
Impianti industriali  Altro

NOTE

LINEA SALERNO – REGGIO CALABRIA  
NUOVA LINEA AV SALERNO – REGGIO CALABRIA  
LOTTO 1 BATTIPAGLIA – PRAIA  
LOTTO 1C BUONABITACOLO – PRAIA  
SCHEDE DI CENSIMENTO DEI RICETTORI

CODICE RICETTORE

2291

LOCALIZZAZIONE DELL'EDIFICIO

Regione   
Provincia   
Comune   
Località   
Progressiva   
Distanza infrastruttura

DOCUMENTAZIONE FOTOGRAFICA



DATI CARATTERISTICI DELL'EDIFICIO ESAMINATO

Tipologia  Numero dei piani   
Stato conservazione  Orientamento

CARATTERIZZAZIONE DEGLI INFISSI (Ricettori sensibili)

NUMERO INFISSI PER FRONTE

Fronte parallelo all'infrastruttura   
Fronte perpendicolare/obliquo lato progressive crescenti   
Fronte perpendicolare /obliquo lato progressive decrescenti

CARATTERIZZAZIONE DEL CORPO FERROVIARIO

Raso/Rilevato  Viadotto   
Trincea  Galleria

DESCRIZIONE DELLA FASCIA TRA L'INFRASTRUTTURA E L'EDIFICIO

Destinazione d'uso

DESCRIZIONE DELLE ALTRE SORGENTI DI RUMORE SIGNIFICATIVE

Altre linee ferroviarie  Strade   
Impianti industriali  Altro

NOTE

LINEA SALERNO – REGGIO CALABRIA  
NUOVA LINEA AV SALERNO – REGGIO CALABRIA  
LOTTO 1 BATTIPAGLIA – PRAIA  
LOTTO 1C BUONABITACOLO – PRAIA  
SCHEDE DI CENSIMENTO DEI RICETTORI

**CODICE RICETTORE** 2292

**LOCALIZZAZIONE DELL'EDIFICIO**

Regione   
Provincia   
Comune   
Località   
Progressiva   
Distanza infrastruttura

DOCUMENTAZIONE FOTOGRAFICA



**DATI CARATTERISTICI DELL'EDIFICIO ESAMINATO**

Tipologia  Numero dei piani   
Stato conservazione  Orientamento

**CARATTERIZZAZIONE DEGLI INFISSI (Ricettori sensibili)**

**NUMERO INFISSI PER FRONTE**

Fronte parallelo all'infrastruttura   
Fronte perpendicolare/obliquo lato progressive crescenti   
Fronte perpendicolare /obliquo lato progressive decrescenti

**CARATTERIZZAZIONE DEL CORPO FERROVIARIO**

Raso/Rilevato  Viadotto   
Trincea  Galleria

**DESCRIZIONE DELLA FASCIA TRA L'INFRASTRUTTURA E L'EDIFICIO**

Destinazione d'uso

**DESCRIZIONE DELLE ALTRE SORGENTI DI RUMORE SIGNIFICATIVE**

Altre linee ferroviarie  Strade   
Impianti industriali  Altro

NOTE

LINEA SALERNO – REGGIO CALABRIA  
NUOVA LINEA AV SALERNO – REGGIO CALABRIA  
LOTTO 1 BATTIPAGLIA – PRAIA  
LOTTO 1C BUONABITACOLO – PRAIA  
SCHEDE DI CENSIMENTO DEI RICETTORI

**CODICE RICETTORE** 2293

**LOCALIZZAZIONE DELL'EDIFICIO**

**Regione** Basilicata  
**Provincia** Potenza  
**Comune** Rivello  
**Località**  
**Progressiva** 27+984  
**Distanza infrastruttura** 0 m

DOCUMENTAZIONE FOTOGRAFICA



**DATI CARATTERISTICI DELL'EDIFICIO ESAMINATO**

**Tipologia** Residenziale  
**Stato conservazione** Medio  
**Numero dei piani** 1  
**Orientamento** Obliquo

**CARATTERIZZAZIONE DEGLI INFISSI (Ricettori sensibili)**

**NUMERO INFISSI PER FRONTE**

**Fronte parallelo all'infrastruttura**  
**Fronte perpendicolare/obliquo lato progressive crescenti**  
**Fronte perpendicolare /obliquo lato progressive decrescenti**

**CARATTERIZZAZIONE DEL CORPO FERROVIARIO**

**Raso/Rilevato**  **Viadotto**   
**Trincea**  **Galleria**

**DESCRIZIONE DELLA FASCIA TRA L'INFRASTRUTTURA E L'EDIFICIO**

**Destinazione d'uso** Seminativo agricolo/incolto erbaceo

**DESCRIZIONE DELLE ALTRE SORGENTI DI RUMORE SIGNIFICATIVE**

**Altre linee ferroviarie**  **Strade**  
**Impianti industriali**  **Altro**

NOTE



LINEA SALERNO – REGGIO CALABRIA  
NUOVA LINEA AV SALERNO – REGGIO CALABRIA  
LOTTO 1 BATTIPAGLIA – PRAIA  
LOTTO 1C BUONABITACOLO – PRAIA  
SCHEDE DI CENSIMENTO DEI RICETTORI

CODICE RICETTORE

2294

LOCALIZZAZIONE DELL'EDIFICIO

Regione   
Provincia   
Comune   
Località   
Progressiva   
Distanza infrastruttura

DOCUMENTAZIONE FOTOGRAFICA



DATI CARATTERISTICI DELL'EDIFICIO ESAMINATO

Tipologia  Numero dei piani   
Stato conservazione  Orientamento

CARATTERIZZAZIONE DEGLI INFISSI (Ricettori sensibili)

NUMERO INFISSI PER FRONTE

Fronte parallelo all'infrastruttura   
Fronte perpendicolare/obliquo lato progressive crescenti   
Fronte perpendicolare /obliquo lato progressive decrescenti

CARATTERIZZAZIONE DEL CORPO FERROVIARIO

Raso/Rilevato  Viadotto   
Trincea  Galleria

DESCRIZIONE DELLA FASCIA TRA L'INFRASTRUTTURA E L'EDIFICIO

Destinazione d'uso

DESCRIZIONE DELLE ALTRE SORGENTI DI RUMORE SIGNIFICATIVE

Altre linee ferroviarie  Strade   
Impianti industriali  Altro

NOTE

LINEA SALERNO – REGGIO CALABRIA  
NUOVA LINEA AV SALERNO – REGGIO CALABRIA  
LOTTO 1 BATTIPAGLIA – PRAIA  
LOTTO 1C BUONABITACOLO – PRAIA  
SCHEDE DI CENSIMENTO DEI RICETTORI

CODICE RICETTORE

2295

LOCALIZZAZIONE DELL'EDIFICIO

Regione   
Provincia   
Comune   
Località   
Progressiva   
Distanza infrastruttura

DOCUMENTAZIONE FOTOGRAFICA



DATI CARATTERISTICI DELL'EDIFICIO ESAMINATO

Tipologia  Numero dei piani   
Stato conservazione  Orientamento

CARATTERIZZAZIONE DEGLI INFISSI (Ricettori sensibili)

NUMERO INFISSI PER FRONTE

Fronte parallelo all'infrastruttura   
Fronte perpendicolare/obliquo lato progressive crescenti   
Fronte perpendicolare /obliquo lato progressive decrescenti

CARATTERIZZAZIONE DEL CORPO FERROVIARIO

Raso/Rilevato  Viadotto   
Trincea  Galleria

DESCRIZIONE DELLA FASCIA TRA L'INFRASTRUTTURA E L'EDIFICIO

Destinazione d'uso

DESCRIZIONE DELLE ALTRE SORGENTI DI RUMORE SIGNIFICATIVE

Altre linee ferroviarie  Strade   
Impianti industriali  Altro

NOTE

LINEA SALERNO – REGGIO CALABRIA  
NUOVA LINEA AV SALERNO – REGGIO CALABRIA  
LOTTO 1 BATTIPAGLIA – PRAIA  
LOTTO 1C BUONABITACOLO – PRAIA  
SCHEDE DI CENSIMENTO DEI RICETTORI

CODICE RICETTORE

2296

LOCALIZZAZIONE DELL'EDIFICIO

Regione   
Provincia   
Comune   
Località   
Progressiva   
Distanza infrastruttura

DOCUMENTAZIONE FOTOGRAFICA



DATI CARATTERISTICI DELL'EDIFICIO ESAMINATO

Tipologia  Numero dei piani   
Stato conservazione  Orientamento

CARATTERIZZAZIONE DEGLI INFISSI (Ricettori sensibili)

NUMERO INFISSI PER FRONTE

Fronte parallelo all'infrastruttura   
Fronte perpendicolare/obliquo lato progressive crescenti   
Fronte perpendicolare /obliquo lato progressive decrescenti

CARATTERIZZAZIONE DEL CORPO FERROVIARIO

Raso/Rilevato  Viadotto   
Trincea  Galleria

DESCRIZIONE DELLA FASCIA TRA L'INFRASTRUTTURA E L'EDIFICIO

Destinazione d'uso

DESCRIZIONE DELLE ALTRE SORGENTI DI RUMORE SIGNIFICATIVE

Altre linee ferroviarie  Strade   
Impianti industriali  Altro

NOTE

LINEA SALERNO – REGGIO CALABRIA  
NUOVA LINEA AV SALERNO – REGGIO CALABRIA  
LOTTO 1 BATTIPAGLIA – PRAIA  
LOTTO 1C BUONABITACOLO – PRAIA  
SCHEDE DI CENSIMENTO DEI RICETTORI

CODICE RICETTORE

2297

LOCALIZZAZIONE DELL'EDIFICIO

Regione   
Provincia   
Comune   
Località   
Progressiva   
Distanza infrastruttura

DOCUMENTAZIONE FOTOGRAFICA



DATI CARATTERISTICI DELL'EDIFICIO ESAMINATO

Tipologia  Numero dei piani   
Stato conservazione  Orientamento

CARATTERIZZAZIONE DEGLI INFISSI (Ricettori sensibili)

NUMERO INFISSI PER FRONTE

Fronte parallelo all'infrastruttura   
Fronte perpendicolare/obliquo lato progressive crescenti   
Fronte perpendicolare /obliquo lato progressive decrescenti

CARATTERIZZAZIONE DEL CORPO FERROVIARIO

Raso/Rilevato  Viadotto   
Trincea  Galleria

DESCRIZIONE DELLA FASCIA TRA L'INFRASTRUTTURA E L'EDIFICIO

Destinazione d'uso

DESCRIZIONE DELLE ALTRE SORGENTI DI RUMORE SIGNIFICATIVE

Altre linee ferroviarie  Strade   
Impianti industriali  Altro

NOTE

LINEA SALERNO – REGGIO CALABRIA  
NUOVA LINEA AV SALERNO – REGGIO CALABRIA  
LOTTO 1 BATTIPAGLIA – PRAIA  
LOTTO 1C BUONABITACOLO – PRAIA  
SCHEDE DI CENSIMENTO DEI RICETTORI

**CODICE RICETTORE** 2298

**LOCALIZZAZIONE DELL'EDIFICIO**

**Regione** Basilicata  
**Provincia** Potenza  
**Comune** Trecchina  
**Località**  
**Progressiva** 28+533  
**Distanza infrastruttura** 113 m

DOCUMENTAZIONE FOTOGRAFICA



**DATI CARATTERISTICI DELL'EDIFICIO ESAMINATO**

**Tipologia** Residenziale  
**Stato conservazione** buono  
**Numero dei piani** 4  
**Orientamento** perpendicolare

**CARATTERIZZAZIONE DEGLI INFISSI (Ricettori sensibili)**

**NUMERO INFISSI PER FRONTE**

**Fronte parallelo all'infrastruttura** 2  
**Fronte perpendicolare/obliquo lato progressive crescenti** 12  
**Fronte perpendicolare /obliquo lato progressive decrescenti** 0

**CARATTERIZZAZIONE DEL CORPO FERROVIARIO**

**Raso/Rilevato**  **Viadotto**   
**Trincea**  **Galleria**

**DESCRIZIONE DELLA FASCIA TRA L'INFRASTRUTTURA E L'EDIFICIO**

**Destinazione d'uso** edificato

**DESCRIZIONE DELLE ALTRE SORGENTI DI RUMORE SIGNIFICATIVE**

**Altre linee ferroviarie**  **Strade** strada urbana di quartiere  
**Impianti industriali**  **Altro**

NOTE

LINEA SALERNO – REGGIO CALABRIA  
NUOVA LINEA AV SALERNO – REGGIO CALABRIA  
LOTTO 1 BATTIPAGLIA – PRAIA  
LOTTO 1C BUONABITACOLO – PRAIA  
SCHEDE DI CENSIMENTO DEI RICETTORI

CODICE RICETTORE

2299

LOCALIZZAZIONE DELL'EDIFICIO

Regione   
Provincia   
Comune   
Località   
Progressiva   
Distanza infrastruttura

DOCUMENTAZIONE FOTOGRAFICA



DATI CARATTERISTICI DELL'EDIFICIO ESAMINATO

Tipologia  Numero dei piani   
Stato conservazione  Orientamento

CARATTERIZZAZIONE DEGLI INFISSI (Ricettori sensibili)

NUMERO INFISSI PER FRONTE

Fronte parallelo all'infrastruttura   
Fronte perpendicolare/obliquo lato progressive crescenti   
Fronte perpendicolare /obliquo lato progressive decrescenti

CARATTERIZZAZIONE DEL CORPO FERROVIARIO

Raso/Rilevato  Viadotto   
Trincea  Galleria

DESCRIZIONE DELLA FASCIA TRA L'INFRASTRUTTURA E L'EDIFICIO

Destinazione d'uso

DESCRIZIONE DELLE ALTRE SORGENTI DI RUMORE SIGNIFICATIVE

Altre linee ferroviarie  Strade   
Impianti industriali  Altro

NOTE

LINEA SALERNO – REGGIO CALABRIA  
NUOVA LINEA AV SALERNO – REGGIO CALABRIA  
LOTTO 1 BATTIPAGLIA – PRAIA  
LOTTO 1C BUONABITACOLO – PRAIA  
SCHEDE DI CENSIMENTO DEI RICETTORI

**CODICE RICETTORE** 2300

**LOCALIZZAZIONE DELL'EDIFICIO**

Regione   
Provincia   
Comune   
Località   
Progressiva   
Distanza infrastruttura

DOCUMENTAZIONE FOTOGRAFICA



**DATI CARATTERISTICI DELL'EDIFICIO ESAMINATO**

Tipologia  Numero dei piani   
Stato conservazione  Orientamento

**CARATTERIZZAZIONE DEGLI INFISSI (Ricettori sensibili)**

**NUMERO INFISSI PER FRONTE**

Fronte parallelo all'infrastruttura   
Fronte perpendicolare/obliquo lato progressive crescenti   
Fronte perpendicolare /obliquo lato progressive decrescenti

**CARATTERIZZAZIONE DEL CORPO FERROVIARIO**

Raso/Rilevato  Viadotto   
Trincea  Galleria

**DESCRIZIONE DELLA FASCIA TRA L'INFRASTRUTTURA E L'EDIFICIO**

Destinazione d'uso

**DESCRIZIONE DELLE ALTRE SORGENTI DI RUMORE SIGNIFICATIVE**

Altre linee ferroviarie  Strade   
Impianti industriali  Altro

NOTE

LINEA SALERNO – REGGIO CALABRIA  
NUOVA LINEA AV SALERNO – REGGIO CALABRIA  
LOTTO 1 BATTIPAGLIA – PRAIA  
LOTTO 1C BUONABITACOLO – PRAIA  
SCHEDE DI CENSIMENTO DEI RICETTORI

**CODICE RICETTORE** 2301

**LOCALIZZAZIONE DELL'EDIFICIO**

Regione   
Provincia   
Comune   
Località   
Progressiva   
Distanza infrastruttura

DOCUMENTAZIONE FOTOGRAFICA



**DATI CARATTERISTICI DELL'EDIFICIO ESAMINATO**

Tipologia  Numero dei piani   
Stato conservazione  Orientamento

**CARATTERIZZAZIONE DEGLI INFISSI (Ricettori sensibili)**

**NUMERO INFISSI PER FRONTE**

Fronte parallelo all'infrastruttura   
Fronte perpendicolare/obliquo lato progressive crescenti   
Fronte perpendicolare /obliquo lato progressive decrescenti

**CARATTERIZZAZIONE DEL CORPO FERROVIARIO**

Raso/Rilevato  Viadotto   
Trincea  Galleria

**DESCRIZIONE DELLA FASCIA TRA L'INFRASTRUTTURA E L'EDIFICIO**

Destinazione d'uso

**DESCRIZIONE DELLE ALTRE SORGENTI DI RUMORE SIGNIFICATIVE**

Altre linee ferroviarie  Strade   
Impianti industriali  Altro

NOTE



LINEA SALERNO – REGGIO CALABRIA  
NUOVA LINEA AV SALERNO – REGGIO CALABRIA  
LOTTO 1 BATTIPAGLIA – PRAIA  
LOTTO 1C BUONABITACOLO – PRAIA  
SCHEDE DI CENSIMENTO DEI RICETTORI

**CODICE RICETTORE** 2302

**LOCALIZZAZIONE DELL'EDIFICIO**

Regione   
Provincia   
Comune   
Località   
Progressiva   
Distanza infrastruttura

DOCUMENTAZIONE FOTOGRAFICA



**DATI CARATTERISTICI DELL'EDIFICIO ESAMINATO**

Tipologia  Numero dei piani   
Stato conservazione  Orientamento

**CARATTERIZZAZIONE DEGLI INFISSI (Ricettori sensibili)**

**NUMERO INFISSI PER FRONTE**

Fronte parallelo all'infrastruttura   
Fronte perpendicolare/obliquo lato progressive crescenti   
Fronte perpendicolare /obliquo lato progressive decrescenti

**CARATTERIZZAZIONE DEL CORPO FERROVIARIO**

Raso/Rilevato  Viadotto   
Trincea  Galleria

**DESCRIZIONE DELLA FASCIA TRA L'INFRASTRUTTURA E L'EDIFICIO**

Destinazione d'uso

**DESCRIZIONE DELLE ALTRE SORGENTI DI RUMORE SIGNIFICATIVE**

Altre linee ferroviarie  Strade   
Impianti industriali  Altro

NOTE

LINEA SALERNO – REGGIO CALABRIA  
NUOVA LINEA AV SALERNO – REGGIO CALABRIA  
LOTTO 1 BATTIPAGLIA – PRAIA  
LOTTO 1C BUONABITACOLO – PRAIA  
SCHEDE DI CENSIMENTO DEI RICETTORI

**CODICE RICETTORE** 2303

**LOCALIZZAZIONE DELL'EDIFICIO**

Regione   
Provincia   
Comune   
Località   
Progressiva   
Distanza infrastruttura

DOCUMENTAZIONE FOTOGRAFICA



**DATI CARATTERISTICI DELL'EDIFICIO ESAMINATO**

Tipologia  Numero dei piani   
Stato conservazione  Orientamento

**CARATTERIZZAZIONE DEGLI INFISSI (Ricettori sensibili)**

**NUMERO INFISSI PER FRONTE**

Fronte parallelo all'infrastruttura   
Fronte perpendicolare/obliquo lato progressive crescenti   
Fronte perpendicolare /obliquo lato progressive decrescenti

**CARATTERIZZAZIONE DEL CORPO FERROVIARIO**

Raso/Rilevato  Viadotto   
Trincea  Galleria

**DESCRIZIONE DELLA FASCIA TRA L'INFRASTRUTTURA E L'EDIFICIO**

Destinazione d'uso

**DESCRIZIONE DELLE ALTRE SORGENTI DI RUMORE SIGNIFICATIVE**

Altre linee ferroviarie  Strade   
Impianti industriali  Altro

NOTE

LINEA SALERNO – REGGIO CALABRIA  
NUOVA LINEA AV SALERNO – REGGIO CALABRIA  
LOTTO 1 BATTIPAGLIA – PRAIA  
LOTTO 1C BUONABITACOLO – PRAIA  
SCHEDE DI CENSIMENTO DEI RICETTORI

**CODICE RICETTORE** 2304

**LOCALIZZAZIONE DELL'EDIFICIO**

Regione   
Provincia   
Comune   
Località   
Progressiva   
Distanza infrastruttura

DOCUMENTAZIONE FOTOGRAFICA



**DATI CARATTERISTICI DELL'EDIFICIO ESAMINATO**

Tipologia  Numero dei piani   
Stato conservazione  Orientamento

**CARATTERIZZAZIONE DEGLI INFISSI (Ricettori sensibili)**

**NUMERO INFISSI PER FRONTE**

Fronte parallelo all'infrastruttura   
Fronte perpendicolare/obliquo lato progressive crescenti   
Fronte perpendicolare /obliquo lato progressive decrescenti

**CARATTERIZZAZIONE DEL CORPO FERROVIARIO**

Raso/Rilevato  Viadotto   
Trincea  Galleria

**DESCRIZIONE DELLA FASCIA TRA L'INFRASTRUTTURA E L'EDIFICIO**

Destinazione d'uso

**DESCRIZIONE DELLE ALTRE SORGENTI DI RUMORE SIGNIFICATIVE**

Altre linee ferroviarie  Strade   
Impianti industriali  Altro

NOTE

LINEA SALERNO – REGGIO CALABRIA  
NUOVA LINEA AV SALERNO – REGGIO CALABRIA  
LOTTO 1 BATTIPAGLIA – PRAIA  
LOTTO 1C BUONABITACOLO – PRAIA  
SCHEDE DI CENSIMENTO DEI RICETTORI

**CODICE RICETTORE** 2305

**LOCALIZZAZIONE DELL'EDIFICIO**

Regione   
Provincia   
Comune   
Località   
Progressiva   
Distanza infrastruttura

DOCUMENTAZIONE FOTOGRAFICA



**DATI CARATTERISTICI DELL'EDIFICIO ESAMINATO**

Tipologia  Numero dei piani   
Stato conservazione  Orientamento

**CARATTERIZZAZIONE DEGLI INFISSI (Ricettori sensibili)**

**NUMERO INFISSI PER FRONTE**

Fronte parallelo all'infrastruttura   
Fronte perpendicolare/obliquo lato progressive crescenti   
Fronte perpendicolare /obliquo lato progressive decrescenti

**CARATTERIZZAZIONE DEL CORPO FERROVIARIO**

Raso/Rilevato  Viadotto   
Trincea  Galleria

**DESCRIZIONE DELLA FASCIA TRA L'INFRASTRUTTURA E L'EDIFICIO**

Destinazione d'uso

**DESCRIZIONE DELLE ALTRE SORGENTI DI RUMORE SIGNIFICATIVE**

Altre linee ferroviarie  Strade   
Impianti industriali  Altro

NOTE

LINEA SALERNO – REGGIO CALABRIA  
NUOVA LINEA AV SALERNO – REGGIO CALABRIA  
LOTTO 1 BATTIPAGLIA – PRAIA  
LOTTO 1C BUONABITACOLO – PRAIA  
SCHEDE DI CENSIMENTO DEI RICETTORI

**CODICE RICETTORE** 2306

**LOCALIZZAZIONE DELL'EDIFICIO**

Regione   
Provincia   
Comune   
Località   
Progressiva   
Distanza infrastruttura

DOCUMENTAZIONE FOTOGRAFICA



**DATI CARATTERISTICI DELL'EDIFICIO ESAMINATO**

Tipologia  Numero dei piani   
Stato conservazione  Orientamento

**CARATTERIZZAZIONE DEGLI INFISSI (Ricettori sensibili)**

**NUMERO INFISSI PER FRONTE**

Fronte parallelo all'infrastruttura   
Fronte perpendicolare/obliquo lato progressive crescenti   
Fronte perpendicolare /obliquo lato progressive decrescenti

**CARATTERIZZAZIONE DEL CORPO FERROVIARIO**

Raso/Rilevato  Viadotto   
Trincea  Galleria

**DESCRIZIONE DELLA FASCIA TRA L'INFRASTRUTTURA E L'EDIFICIO**

Destinazione d'uso

**DESCRIZIONE DELLE ALTRE SORGENTI DI RUMORE SIGNIFICATIVE**

Altre linee ferroviarie  Strade   
Impianti industriali  Altro

NOTE

LINEA SALERNO – REGGIO CALABRIA  
NUOVA LINEA AV SALERNO – REGGIO CALABRIA  
LOTTO 1 BATTIPAGLIA – PRAIA  
LOTTO 1C BUONABITACOLO – PRAIA  
SCHEDE DI CENSIMENTO DEI RICETTORI

CODICE RICETTORE

2307

LOCALIZZAZIONE DELL'EDIFICIO

Regione   
Provincia   
Comune   
Località   
Progressiva   
Distanza infrastruttura

DOCUMENTAZIONE FOTOGRAFICA



DATI CARATTERISTICI DELL'EDIFICIO ESAMINATO

Tipologia  Numero dei piani   
Stato conservazione  Orientamento

CARATTERIZZAZIONE DEGLI INFISSI (Ricettori sensibili)

NUMERO INFISSI PER FRONTE

Fronte parallelo all'infrastruttura   
Fronte perpendicolare/obliquo lato progressive crescenti   
Fronte perpendicolare /obliquo lato progressive decrescenti

CARATTERIZZAZIONE DEL CORPO FERROVIARIO

Raso/Rilevato  Viadotto   
Trincea  Galleria

DESCRIZIONE DELLA FASCIA TRA L'INFRASTRUTTURA E L'EDIFICIO

Destinazione d'uso

DESCRIZIONE DELLE ALTRE SORGENTI DI RUMORE SIGNIFICATIVE

Altre linee ferroviarie  Strade   
Impianti industriali  Altro

NOTE

LINEA SALERNO – REGGIO CALABRIA  
NUOVA LINEA AV SALERNO – REGGIO CALABRIA  
LOTTO 1 BATTIPAGLIA – PRAIA  
LOTTO 1C BUONABITACOLO – PRAIA  
SCHEDE DI CENSIMENTO DEI RICETTORI

**CODICE RICETTORE** 2308

**LOCALIZZAZIONE DELL'EDIFICIO**

Regione   
Provincia   
Comune   
Località   
Progressiva   
Distanza infrastruttura

DOCUMENTAZIONE FOTOGRAFICA



**DATI CARATTERISTICI DELL'EDIFICIO ESAMINATO**

Tipologia  Numero dei piani   
Stato conservazione  Orientamento

**CARATTERIZZAZIONE DEGLI INFISSI (Ricettori sensibili)**

**NUMERO INFISSI PER FRONTE**

Fronte parallelo all'infrastruttura   
Fronte perpendicolare/obliquo lato progressive crescenti   
Fronte perpendicolare /obliquo lato progressive decrescenti

**CARATTERIZZAZIONE DEL CORPO FERROVIARIO**

Raso/Rilevato  Viadotto   
Trincea  Galleria

**DESCRIZIONE DELLA FASCIA TRA L'INFRASTRUTTURA E L'EDIFICIO**

Destinazione d'uso

**DESCRIZIONE DELLE ALTRE SORGENTI DI RUMORE SIGNIFICATIVE**

Altre linee ferroviarie  Strade   
Impianti industriali  Altro

NOTE

LINEA SALERNO – REGGIO CALABRIA  
NUOVA LINEA AV SALERNO – REGGIO CALABRIA  
LOTTO 1 BATTIPAGLIA – PRAIA  
LOTTO 1C BUONABITACOLO – PRAIA  
SCHEDE DI CENSIMENTO DEI RICETTORI

**CODICE RICETTORE** 2309

**LOCALIZZAZIONE DELL'EDIFICIO**

Regione   
Provincia   
Comune   
Località   
Progressiva   
Distanza infrastruttura

DOCUMENTAZIONE FOTOGRAFICA



**DATI CARATTERISTICI DELL'EDIFICIO ESAMINATO**

Tipologia  Numero dei piani   
Stato conservazione  Orientamento

**CARATTERIZZAZIONE DEGLI INFISSI (Ricettori sensibili)**

**NUMERO INFISSI PER FRONTE**

Fronte parallelo all'infrastruttura   
Fronte perpendicolare/obliquo lato progressive crescenti   
Fronte perpendicolare /obliquo lato progressive decrescenti

**CARATTERIZZAZIONE DEL CORPO FERROVIARIO**

Raso/Rilevato  Viadotto   
Trincea  Galleria

**DESCRIZIONE DELLA FASCIA TRA L'INFRASTRUTTURA E L'EDIFICIO**

Destinazione d'uso

**DESCRIZIONE DELLE ALTRE SORGENTI DI RUMORE SIGNIFICATIVE**

Altre linee ferroviarie  Strade   
Impianti industriali  Altro

NOTE



LINEA SALERNO – REGGIO CALABRIA  
NUOVA LINEA AV SALERNO – REGGIO CALABRIA  
LOTTO 1 BATTIPAGLIA – PRAIA  
LOTTO 1C BUONABITACOLO – PRAIA  
SCHEDE DI CENSIMENTO DEI RICETTORI

**CODICE RICETTORE** 2310

**LOCALIZZAZIONE DELL'EDIFICIO**

Regione   
Provincia   
Comune   
Località   
Progressiva   
Distanza infrastruttura

DOCUMENTAZIONE FOTOGRAFICA



**DATI CARATTERISTICI DELL'EDIFICIO ESAMINATO**

Tipologia  Numero dei piani   
Stato conservazione  Orientamento

**CARATTERIZZAZIONE DEGLI INFISSI (Ricettori sensibili)**

**NUMERO INFISSI PER FRONTE**

Fronte parallelo all'infrastruttura   
Fronte perpendicolare/obliquo lato progressive crescenti   
Fronte perpendicolare /obliquo lato progressive decrescenti

**CARATTERIZZAZIONE DEL CORPO FERROVIARIO**

Raso/Rilevato  Viadotto   
Trincea  Galleria

**DESCRIZIONE DELLA FASCIA TRA L'INFRASTRUTTURA E L'EDIFICIO**

Destinazione d'uso

**DESCRIZIONE DELLE ALTRE SORGENTI DI RUMORE SIGNIFICATIVE**

Altre linee ferroviarie  Strade   
Impianti industriali  Altro

NOTE

LINEA SALERNO – REGGIO CALABRIA  
NUOVA LINEA AV SALERNO – REGGIO CALABRIA  
LOTTO 1 BATTIPAGLIA – PRAIA  
LOTTO 1C BUONABITACOLO – PRAIA  
SCHEDE DI CENSIMENTO DEI RICETTORI

CODICE RICETTORE

2311

LOCALIZZAZIONE DELL'EDIFICIO

Regione   
Provincia   
Comune   
Località   
Progressiva   
Distanza infrastruttura

DOCUMENTAZIONE FOTOGRAFICA



DATI CARATTERISTICI DELL'EDIFICIO ESAMINATO

Tipologia  Numero dei piani   
Stato conservazione  Orientamento

CARATTERIZZAZIONE DEGLI INFISSI (Ricettori sensibili)

NUMERO INFISSI PER FRONTE

Fronte parallelo all'infrastruttura   
Fronte perpendicolare/obliquo lato progressive crescenti   
Fronte perpendicolare /obliquo lato progressive decrescenti

CARATTERIZZAZIONE DEL CORPO FERROVIARIO

Raso/Rilevato  Viadotto   
Trincea  Galleria

DESCRIZIONE DELLA FASCIA TRA L'INFRASTRUTTURA E L'EDIFICIO

Destinazione d'uso

DESCRIZIONE DELLE ALTRE SORGENTI DI RUMORE SIGNIFICATIVE

Altre linee ferroviarie  Strade   
Impianti industriali  Altro

NOTE

LINEA SALERNO – REGGIO CALABRIA  
NUOVA LINEA AV SALERNO – REGGIO CALABRIA  
LOTTO 1 BATTIPAGLIA – PRAIA  
LOTTO 1C BUONABITACOLO – PRAIA  
SCHEDE DI CENSIMENTO DEI RICETTORI

CODICE RICETTORE

2312

LOCALIZZAZIONE DELL'EDIFICIO

Regione   
Provincia   
Comune   
Località   
Progressiva   
Distanza infrastruttura

DOCUMENTAZIONE FOTOGRAFICA



DATI CARATTERISTICI DELL'EDIFICIO ESAMINATO

Tipologia  Numero dei piani   
Stato conservazione  Orientamento

CARATTERIZZAZIONE DEGLI INFISSI (Ricettori sensibili)

NUMERO INFISSI PER FRONTE

Fronte parallelo all'infrastruttura   
Fronte perpendicolare/obliquo lato progressive crescenti   
Fronte perpendicolare /obliquo lato progressive decrescenti

CARATTERIZZAZIONE DEL CORPO FERROVIARIO

Raso/Rilevato  Viadotto   
Trincea  Galleria

DESCRIZIONE DELLA FASCIA TRA L'INFRASTRUTTURA E L'EDIFICIO

Destinazione d'uso

DESCRIZIONE DELLE ALTRE SORGENTI DI RUMORE SIGNIFICATIVE

Altre linee ferroviarie  Strade   
Impianti industriali  Altro

NOTE

LINEA SALERNO – REGGIO CALABRIA  
NUOVA LINEA AV SALERNO – REGGIO CALABRIA  
LOTTO 1 BATTIPAGLIA – PRAIA  
LOTTO 1C BUONABITACOLO – PRAIA  
SCHEDE DI CENSIMENTO DEI RICETTORI

**CODICE RICETTORE** 2313

**LOCALIZZAZIONE DELL'EDIFICIO**

Regione   
Provincia   
Comune   
Località   
Progressiva   
Distanza infrastruttura

DOCUMENTAZIONE FOTOGRAFICA



**DATI CARATTERISTICI DELL'EDIFICIO ESAMINATO**

Tipologia  Numero dei piani   
Stato conservazione  Orientamento

**CARATTERIZZAZIONE DEGLI INFISSI (Ricettori sensibili)**

**NUMERO INFISSI PER FRONTE**

Fronte parallelo all'infrastruttura   
Fronte perpendicolare/obliquo lato progressive crescenti   
Fronte perpendicolare /obliquo lato progressive decrescenti

**CARATTERIZZAZIONE DEL CORPO FERROVIARIO**

Raso/Rilevato  Viadotto   
Trincea  Galleria

**DESCRIZIONE DELLA FASCIA TRA L'INFRASTRUTTURA E L'EDIFICIO**

Destinazione d'uso

**DESCRIZIONE DELLE ALTRE SORGENTI DI RUMORE SIGNIFICATIVE**

Altre linee ferroviarie  Strade   
Impianti industriali  Altro

NOTE

LINEA SALERNO – REGGIO CALABRIA  
NUOVA LINEA AV SALERNO – REGGIO CALABRIA  
LOTTO 1 BATTIPAGLIA – PRAIA  
LOTTO 1C BUONABITACOLO – PRAIA  
SCHEDE DI CENSIMENTO DEI RICETTORI

CODICE RICETTORE

2314

LOCALIZZAZIONE DELL'EDIFICIO

Regione   
Provincia   
Comune   
Località   
Progressiva   
Distanza infrastruttura

DOCUMENTAZIONE FOTOGRAFICA



DATI CARATTERISTICI DELL'EDIFICIO ESAMINATO

Tipologia  Numero dei piani   
Stato conservazione  Orientamento

CARATTERIZZAZIONE DEGLI INFISSI (Ricettori sensibili)

NUMERO INFISSI PER FRONTE

Fronte parallelo all'infrastruttura   
Fronte perpendicolare/obliquo lato progressive crescenti   
Fronte perpendicolare /obliquo lato progressive decrescenti

CARATTERIZZAZIONE DEL CORPO FERROVIARIO

Raso/Rilevato  Viadotto   
Trincea  Galleria

DESCRIZIONE DELLA FASCIA TRA L'INFRASTRUTTURA E L'EDIFICIO

Destinazione d'uso

DESCRIZIONE DELLE ALTRE SORGENTI DI RUMORE SIGNIFICATIVE

Altre linee ferroviarie  Strade   
Impianti industriali  Altro

NOTE

LINEA SALERNO – REGGIO CALABRIA  
NUOVA LINEA AV SALERNO – REGGIO CALABRIA  
LOTTO 1 BATTIPAGLIA – PRAIA  
LOTTO 1C BUONABITACOLO – PRAIA  
SCHEDE DI CENSIMENTO DEI RICETTORI

CODICE RICETTORE

2315

LOCALIZZAZIONE DELL'EDIFICIO

Regione   
Provincia   
Comune   
Località   
Progressiva   
Distanza infrastruttura

DOCUMENTAZIONE FOTOGRAFICA



DATI CARATTERISTICI DELL'EDIFICIO ESAMINATO

Tipologia  Numero dei piani   
Stato conservazione  Orientamento

CARATTERIZZAZIONE DEGLI INFISSI (Ricettori sensibili)

NUMERO INFISSI PER FRONTE

Fronte parallelo all'infrastruttura   
Fronte perpendicolare/obliquo lato progressive crescenti   
Fronte perpendicolare /obliquo lato progressive decrescenti

CARATTERIZZAZIONE DEL CORPO FERROVIARIO

Raso/Rilevato  Viadotto   
Trincea  Galleria

DESCRIZIONE DELLA FASCIA TRA L'INFRASTRUTTURA E L'EDIFICIO

Destinazione d'uso

DESCRIZIONE DELLE ALTRE SORGENTI DI RUMORE SIGNIFICATIVE

Altre linee ferroviarie  Strade   
Impianti industriali  Altro

NOTE

LINEA SALERNO – REGGIO CALABRIA  
NUOVA LINEA AV SALERNO – REGGIO CALABRIA  
LOTTO 1 BATTIPAGLIA – PRAIA  
LOTTO 1C BUONABITACOLO – PRAIA  
SCHEDE DI CENSIMENTO DEI RICETTORI

CODICE RICETTORE

2316

LOCALIZZAZIONE DELL'EDIFICIO

Regione   
Provincia   
Comune   
Località   
Progressiva   
Distanza infrastruttura

DOCUMENTAZIONE FOTOGRAFICA



DATI CARATTERISTICI DELL'EDIFICIO ESAMINATO

Tipologia  Numero dei piani   
Stato conservazione  Orientamento

CARATTERIZZAZIONE DEGLI INFISSI (Ricettori sensibili)

NUMERO INFISSI PER FRONTE

Fronte parallelo all'infrastruttura   
Fronte perpendicolare/obliquo lato progressive crescenti   
Fronte perpendicolare /obliquo lato progressive decrescenti

CARATTERIZZAZIONE DEL CORPO FERROVIARIO

Raso/Rilevato  Viadotto   
Trincea  Galleria

DESCRIZIONE DELLA FASCIA TRA L'INFRASTRUTTURA E L'EDIFICIO

Destinazione d'uso

DESCRIZIONE DELLE ALTRE SORGENTI DI RUMORE SIGNIFICATIVE

Altre linee ferroviarie  Strade   
Impianti industriali  Altro

NOTE

LINEA SALERNO – REGGIO CALABRIA  
NUOVA LINEA AV SALERNO – REGGIO CALABRIA  
LOTTO 1 BATTIPAGLIA – PRAIA  
LOTTO 1C BUONABITACOLO – PRAIA  
SCHEDE DI CENSIMENTO DEI RICETTORI

CODICE RICETTORE

2317

LOCALIZZAZIONE DELL'EDIFICIO

Regione   
Provincia   
Comune   
Località   
Progressiva   
Distanza infrastruttura

DOCUMENTAZIONE FOTOGRAFICA



DATI CARATTERISTICI DELL'EDIFICIO ESAMINATO

Tipologia  Numero dei piani   
Stato conservazione  Orientamento

CARATTERIZZAZIONE DEGLI INFISSI (Ricettori sensibili)

NUMERO INFISSI PER FRONTE

Fronte parallelo all'infrastruttura   
Fronte perpendicolare/obliquo lato progressive crescenti   
Fronte perpendicolare /obliquo lato progressive decrescenti

CARATTERIZZAZIONE DEL CORPO FERROVIARIO

Raso/Rilevato  Viadotto   
Trincea  Galleria

DESCRIZIONE DELLA FASCIA TRA L'INFRASTRUTTURA E L'EDIFICIO

Destinazione d'uso

DESCRIZIONE DELLE ALTRE SORGENTI DI RUMORE SIGNIFICATIVE

Altre linee ferroviarie  Strade   
Impianti industriali  Altro

NOTE



LINEA SALERNO – REGGIO CALABRIA  
NUOVA LINEA AV SALERNO – REGGIO CALABRIA  
LOTTO 1 BATTIPAGLIA – PRAIA  
LOTTO 1C BUONABITACOLO – PRAIA  
SCHEDE DI CENSIMENTO DEI RICETTORI

**CODICE RICETTORE** 2318

**LOCALIZZAZIONE DELL'EDIFICIO**

Regione   
Provincia   
Comune   
Località   
Progressiva   
Distanza infrastruttura

DOCUMENTAZIONE FOTOGRAFICA



**DATI CARATTERISTICI DELL'EDIFICIO ESAMINATO**

Tipologia  Numero dei piani   
Stato conservazione  Orientamento

**CARATTERIZZAZIONE DEGLI INFISSI (Ricettori sensibili)**

**NUMERO INFISSI PER FRONTE**

Fronte parallelo all'infrastruttura   
Fronte perpendicolare/obliquo lato progressive crescenti   
Fronte perpendicolare /obliquo lato progressive decrescenti

**CARATTERIZZAZIONE DEL CORPO FERROVIARIO**

Raso/Rilevato  Viadotto   
Trincea  Galleria

**DESCRIZIONE DELLA FASCIA TRA L'INFRASTRUTTURA E L'EDIFICIO**

Destinazione d'uso

**DESCRIZIONE DELLE ALTRE SORGENTI DI RUMORE SIGNIFICATIVE**

Altre linee ferroviarie  Strade   
Impianti industriali  Altro

NOTE

LINEA SALERNO – REGGIO CALABRIA  
NUOVA LINEA AV SALERNO – REGGIO CALABRIA  
LOTTO 1 BATTIPAGLIA – PRAIA  
LOTTO 1C BUONABITACOLO – PRAIA  
SCHEDE DI CENSIMENTO DEI RICETTORI

**CODICE RICETTORE** 2319

**LOCALIZZAZIONE DELL'EDIFICIO**

Regione   
Provincia   
Comune   
Località   
Progressiva   
Distanza infrastruttura

DOCUMENTAZIONE FOTOGRAFICA



**DATI CARATTERISTICI DELL'EDIFICIO ESAMINATO**

Tipologia  Numero dei piani   
Stato conservazione  Orientamento

**CARATTERIZZAZIONE DEGLI INFISSI (Ricettori sensibili)**

**NUMERO INFISSI PER FRONTE**

Fronte parallelo all'infrastruttura   
Fronte perpendicolare/obliquo lato progressive crescenti   
Fronte perpendicolare /obliquo lato progressive decrescenti

**CARATTERIZZAZIONE DEL CORPO FERROVIARIO**

Raso/Rilevato  Viadotto   
Trincea  Galleria

**DESCRIZIONE DELLA FASCIA TRA L'INFRASTRUTTURA E L'EDIFICIO**

Destinazione d'uso

**DESCRIZIONE DELLE ALTRE SORGENTI DI RUMORE SIGNIFICATIVE**

Altre linee ferroviarie  Strade   
Impianti industriali  Altro

NOTE

LINEA SALERNO – REGGIO CALABRIA  
NUOVA LINEA AV SALERNO – REGGIO CALABRIA  
LOTTO 1 BATTIPAGLIA – PRAIA  
LOTTO 1C BUONABITACOLO – PRAIA  
SCHEDE DI CENSIMENTO DEI RICETTORI

**CODICE RICETTORE** 2320

**LOCALIZZAZIONE DELL'EDIFICIO**

Regione   
Provincia   
Comune   
Località   
Progressiva   
Distanza infrastruttura

DOCUMENTAZIONE FOTOGRAFICA



**DATI CARATTERISTICI DELL'EDIFICIO ESAMINATO**

Tipologia  Numero dei piani   
Stato conservazione  Orientamento

**CARATTERIZZAZIONE DEGLI INFISSI (Ricettori sensibili)**

**NUMERO INFISSI PER FRONTE**

Fronte parallelo all'infrastruttura   
Fronte perpendicolare/obliquo lato progressive crescenti   
Fronte perpendicolare /obliquo lato progressive decrescenti

**CARATTERIZZAZIONE DEL CORPO FERROVIARIO**

Raso/Rilevato  Viadotto   
Trincea  Galleria

**DESCRIZIONE DELLA FASCIA TRA L'INFRASTRUTTURA E L'EDIFICIO**

Destinazione d'uso

**DESCRIZIONE DELLE ALTRE SORGENTI DI RUMORE SIGNIFICATIVE**

Altre linee ferroviarie  Strade   
Impianti industriali  Altro

NOTE

LINEA SALERNO – REGGIO CALABRIA  
NUOVA LINEA AV SALERNO – REGGIO CALABRIA  
LOTTO 1 BATTIPAGLIA – PRAIA  
LOTTO 1C BUONABITACOLO – PRAIA  
SCHEDE DI CENSIMENTO DEI RICETTORI

**CODICE RICETTORE** 2321

**LOCALIZZAZIONE DELL'EDIFICIO**

Regione Calabria  
Provincia Cosenza  
Comune Tortora  
Località  
Progressiva 44+126  
Distanza infrastruttura 102 m

DOCUMENTAZIONE FOTOGRAFICA



**DATI CARATTERISTICI DELL'EDIFICIO ESAMINATO**

Tipologia Residenziale  
Stato conservazione buono  
Numero dei piani 3  
Orientamento obliquo

**CARATTERIZZAZIONE DEGLI INFISSI (Ricettori sensibili)**

**NUMERO INFISSI PER FRONTE**

Fronte parallelo all'infrastruttura 0  
Fronte perpendicolare/obliquo lato progressive crescenti 8  
Fronte perpendicolare /obliquo lato progressive decrescenti 0

**CARATTERIZZAZIONE DEL CORPO FERROVIARIO**

Raso/Rilevato  Viadotto   
Trincea  Galleria

**DESCRIZIONE DELLA FASCIA TRA L'INFRASTRUTTURA E L'EDIFICIO**

Destinazione d'uso edificato

**DESCRIZIONE DELLE ALTRE SORGENTI DI RUMORE SIGNIFICATIVE**

Altre linee ferroviarie  Strade strada urbana di quartiere  
Impianti industriali  Altro

NOTE

LINEA SALERNO – REGGIO CALABRIA  
NUOVA LINEA AV SALERNO – REGGIO CALABRIA  
LOTTO 1 BATTIPAGLIA – PRAIA  
LOTTO 1C BUONABITACOLO – PRAIA  
SCHEDE DI CENSIMENTO DEI RICETTORI

**CODICE RICETTORE** 2322

**LOCALIZZAZIONE DELL'EDIFICIO**

Regione Calabria  
Provincia Cosenza  
Comune Tortora  
Località  
Progressiva 44+130  
Distanza infrastruttura 48 m

DOCUMENTAZIONE FOTOGRAFICA



**DATI CARATTERISTICI DELL'EDIFICIO ESAMINATO**

Tipologia Residenziale  
Stato conservazione buono  
Numero dei piani 3  
Orientamento obliquo

**CARATTERIZZAZIONE DEGLI INFISSI (Ricettori sensibili)**

**NUMERO INFISSI PER FRONTE**

Fronte parallelo all'infrastruttura 0  
Fronte perpendicolare/obliquo lato progressive crescenti 13  
Fronte perpendicolare /obliquo lato progressive decrescenti 15

**CARATTERIZZAZIONE DEL CORPO FERROVIARIO**

Raso/Rilevato  Viadotto   
Trincea  Galleria

**DESCRIZIONE DELLA FASCIA TRA L'INFRASTRUTTURA E L'EDIFICIO**

Destinazione d'uso edificato

**DESCRIZIONE DELLE ALTRE SORGENTI DI RUMORE SIGNIFICATIVE**

Altre linee ferroviarie  Strade strada urbana di quartiere  
Impianti industriali  Altro

NOTE

LINEA SALERNO – REGGIO CALABRIA  
NUOVA LINEA AV SALERNO – REGGIO CALABRIA  
LOTTO 1 BATTIPAGLIA – PRAIA  
LOTTO 1C BUONABITACOLO – PRAIA  
SCHEDE DI CENSIMENTO DEI RICETTORI

**CODICE RICETTORE** 2323

**LOCALIZZAZIONE DELL'EDIFICIO**

Regione   
Provincia   
Comune   
Località   
Progressiva   
Distanza infrastruttura

DOCUMENTAZIONE FOTOGRAFICA



**DATI CARATTERISTICI DELL'EDIFICIO ESAMINATO**

Tipologia  Numero dei piani   
Stato conservazione  Orientamento

**CARATTERIZZAZIONE DEGLI INFISSI (Ricettori sensibili)**

**NUMERO INFISSI PER FRONTE**

Fronte parallelo all'infrastruttura   
Fronte perpendicolare/obliquo lato progressive crescenti   
Fronte perpendicolare /obliquo lato progressive decrescenti

**CARATTERIZZAZIONE DEL CORPO FERROVIARIO**

Raso/Rilevato  Viadotto   
Trincea  Galleria

**DESCRIZIONE DELLA FASCIA TRA L'INFRASTRUTTURA E L'EDIFICIO**

Destinazione d'uso

**DESCRIZIONE DELLE ALTRE SORGENTI DI RUMORE SIGNIFICATIVE**

Altre linee ferroviarie  Strade   
Impianti industriali  Altro

NOTE

LINEA SALERNO – REGGIO CALABRIA  
NUOVA LINEA AV SALERNO – REGGIO CALABRIA  
LOTTO 1 BATTIPAGLIA – PRAIA  
LOTTO 1C BUONABITACOLO – PRAIA  
SCHEDE DI CENSIMENTO DEI RICETTORI

**CODICE RICETTORE** 2324

**LOCALIZZAZIONE DELL'EDIFICIO**

Regione   
Provincia   
Comune   
Località   
Progressiva   
Distanza infrastruttura

DOCUMENTAZIONE FOTOGRAFICA



**DATI CARATTERISTICI DELL'EDIFICIO ESAMINATO**

Tipologia  Numero dei piani   
Stato conservazione  Orientamento

**CARATTERIZZAZIONE DEGLI INFISSI (Ricettori sensibili)**

**NUMERO INFISSI PER FRONTE**

Fronte parallelo all'infrastruttura   
Fronte perpendicolare/obliquo lato progressive crescenti   
Fronte perpendicolare /obliquo lato progressive decrescenti

**CARATTERIZZAZIONE DEL CORPO FERROVIARIO**

Raso/Rilevato  Viadotto   
Trincea  Galleria

**DESCRIZIONE DELLA FASCIA TRA L'INFRASTRUTTURA E L'EDIFICIO**

Destinazione d'uso

**DESCRIZIONE DELLE ALTRE SORGENTI DI RUMORE SIGNIFICATIVE**

Altre linee ferroviarie  Strade   
Impianti industriali  Altro

NOTE

LINEA SALERNO – REGGIO CALABRIA  
NUOVA LINEA AV SALERNO – REGGIO CALABRIA  
LOTTO 1 BATTIPAGLIA – PRAIA  
LOTTO 1C BUONABITACOLO – PRAIA  
SCHEDE DI CENSIMENTO DEI RICETTORI

CODICE RICETTORE

2325

LOCALIZZAZIONE DELL'EDIFICIO

Regione   
Provincia   
Comune   
Località   
Progressiva   
Distanza infrastruttura

DOCUMENTAZIONE FOTOGRAFICA



DATI CARATTERISTICI DELL'EDIFICIO ESAMINATO

Tipologia  Numero dei piani   
Stato conservazione  Orientamento

CARATTERIZZAZIONE DEGLI INFISSI (Ricettori sensibili)

NUMERO INFISSI PER FRONTE

Fronte parallelo all'infrastruttura   
Fronte perpendicolare/obliquo lato progressive crescenti   
Fronte perpendicolare /obliquo lato progressive decrescenti

CARATTERIZZAZIONE DEL CORPO FERROVIARIO

Raso/Rilevato  Viadotto   
Trincea  Galleria

DESCRIZIONE DELLA FASCIA TRA L'INFRASTRUTTURA E L'EDIFICIO

Destinazione d'uso

DESCRIZIONE DELLE ALTRE SORGENTI DI RUMORE SIGNIFICATIVE

Altre linee ferroviarie  Strade   
Impianti industriali  Altro

NOTE



LINEA SALERNO – REGGIO CALABRIA  
NUOVA LINEA AV SALERNO – REGGIO CALABRIA  
LOTTO 1 BATTIPAGLIA – PRAIA  
LOTTO 1C BUONABITACOLO – PRAIA  
SCHEDE DI CENSIMENTO DEI RICETTORI

CODICE RICETTORE

2326

LOCALIZZAZIONE DELL'EDIFICIO

Regione   
Provincia   
Comune   
Località   
Progressiva   
Distanza infrastruttura

DOCUMENTAZIONE FOTOGRAFICA



DATI CARATTERISTICI DELL'EDIFICIO ESAMINATO

Tipologia  Numero dei piani   
Stato conservazione  Orientamento

CARATTERIZZAZIONE DEGLI INFISSI (Ricettori sensibili)

NUMERO INFISSI PER FRONTE

Fronte parallelo all'infrastruttura   
Fronte perpendicolare/obliquo lato progressive crescenti   
Fronte perpendicolare /obliquo lato progressive decrescenti

CARATTERIZZAZIONE DEL CORPO FERROVIARIO

Raso/Rilevato  Viadotto   
Trincea  Galleria

DESCRIZIONE DELLA FASCIA TRA L'INFRASTRUTTURA E L'EDIFICIO

Destinazione d'uso

DESCRIZIONE DELLE ALTRE SORGENTI DI RUMORE SIGNIFICATIVE

Altre linee ferroviarie  Strade   
Impianti industriali  Altro

NOTE

LINEA SALERNO – REGGIO CALABRIA  
NUOVA LINEA AV SALERNO – REGGIO CALABRIA  
LOTTO 1 BATTIPAGLIA – PRAIA  
LOTTO 1C BUONABITACOLO – PRAIA  
SCHEDE DI CENSIMENTO DEI RICETTORI

**CODICE RICETTORE** 2327

**LOCALIZZAZIONE DELL'EDIFICIO**

Regione   
Provincia   
Comune   
Località   
Progressiva   
Distanza infrastruttura

DOCUMENTAZIONE FOTOGRAFICA



**DATI CARATTERISTICI DELL'EDIFICIO ESAMINATO**

Tipologia  Numero dei piani   
Stato conservazione  Orientamento

**CARATTERIZZAZIONE DEGLI INFISSI (Ricettori sensibili)**

**NUMERO INFISSI PER FRONTE**

Fronte parallelo all'infrastruttura   
Fronte perpendicolare/obliquo lato progressive crescenti   
Fronte perpendicolare /obliquo lato progressive decrescenti

**CARATTERIZZAZIONE DEL CORPO FERROVIARIO**

Raso/Rilevato  Viadotto   
Trincea  Galleria

**DESCRIZIONE DELLA FASCIA TRA L'INFRASTRUTTURA E L'EDIFICIO**

Destinazione d'uso

**DESCRIZIONE DELLE ALTRE SORGENTI DI RUMORE SIGNIFICATIVE**

Altre linee ferroviarie  Strade   
Impianti industriali  Altro

NOTE

LINEA SALERNO – REGGIO CALABRIA  
NUOVA LINEA AV SALERNO – REGGIO CALABRIA  
LOTTO 1 BATTIPAGLIA – PRAIA  
LOTTO 1C BUONABITACOLO – PRAIA  
SCHEDE DI CENSIMENTO DEI RICETTORI

**CODICE RICETTORE** 2328

#### LOCALIZZAZIONE DELL'EDIFICIO

Regione   
Provincia   
Comune   
Località   
Progressiva   
Distanza infrastruttura

DOCUMENTAZIONE FOTOGRAFICA



#### DATI CARATTERISTICI DELL'EDIFICIO ESAMINATO

Tipologia  Numero dei piani   
Stato conservazione  Orientamento

#### CARATTERIZZAZIONE DEGLI INFISSI (Ricettori sensibili)

##### NUMERO INFISSI PER FRONTE

Fronte parallelo all'infrastruttura   
Fronte perpendicolare/obliquo lato progressive crescenti   
Fronte perpendicolare /obliquo lato progressive decrescenti

#### CARATTERIZZAZIONE DEL CORPO FERROVIARIO

Raso/Rilevato  Viadotto   
Trincea  Galleria

#### DESCRIZIONE DELLA FASCIA TRA L'INFRASTRUTTURA E L'EDIFICIO

Destinazione d'uso

#### DESCRIZIONE DELLE ALTRE SORGENTI DI RUMORE SIGNIFICATIVE

Altre linee ferroviarie  Strade   
Impianti industriali  Altro

NOTE

LINEA SALERNO – REGGIO CALABRIA  
NUOVA LINEA AV SALERNO – REGGIO CALABRIA  
LOTTO 1 BATTIPAGLIA – PRAIA  
LOTTO 1C BUONABITACOLO – PRAIA  
SCHEDE DI CENSIMENTO DEI RICETTORI

**CODICE RICETTORE** 2329

**LOCALIZZAZIONE DELL'EDIFICIO**

Regione Calabria  
Provincia Cosenza  
Comune Tortora  
Località  
Progressiva 44+150  
Distanza infrastruttura 38 m

DOCUMENTAZIONE FOTOGRAFICA



**DATI CARATTERISTICI DELL'EDIFICIO ESAMINATO**

Tipologia Residenziale  
Stato conservazione buono  
Numero dei piani 3  
Orientamento obliquo

**CARATTERIZZAZIONE DEGLI INFISSI (Ricettori sensibili)**

**NUMERO INFISSI PER FRONTE**

Fronte parallelo all'infrastruttura 0  
Fronte perpendicolare/obliquo lato progressive crescenti 9  
Fronte perpendicolare /obliquo lato progressive decrescenti 28

**CARATTERIZZAZIONE DEL CORPO FERROVIARIO**

Raso/Rilevato  Viadotto   
Trincea  Galleria

**DESCRIZIONE DELLA FASCIA TRA L'INFRASTRUTTURA E L'EDIFICIO**

Destinazione d'uso edificato

**DESCRIZIONE DELLE ALTRE SORGENTI DI RUMORE SIGNIFICATIVE**

Altre linee ferroviarie  Strade strada urbana di quartiere  
Impianti industriali  Altro

NOTE

LINEA SALERNO – REGGIO CALABRIA  
NUOVA LINEA AV SALERNO – REGGIO CALABRIA  
LOTTO 1 BATTIPAGLIA – PRAIA  
LOTTO 1C BUONABITACOLO – PRAIA  
SCHEDE DI CENSIMENTO DEI RICETTORI

**CODICE RICETTORE** 2330

**LOCALIZZAZIONE DELL'EDIFICIO**

Regione   
Provincia   
Comune   
Località   
Progressiva   
Distanza infrastruttura

DOCUMENTAZIONE FOTOGRAFICA



**DATI CARATTERISTICI DELL'EDIFICIO ESAMINATO**

Tipologia  Numero dei piani   
Stato conservazione  Orientamento

**CARATTERIZZAZIONE DEGLI INFISSI (Ricettori sensibili)**

**NUMERO INFISSI PER FRONTE**

Fronte parallelo all'infrastruttura   
Fronte perpendicolare/obliquo lato progressive crescenti   
Fronte perpendicolare /obliquo lato progressive decrescenti

**CARATTERIZZAZIONE DEL CORPO FERROVIARIO**

Raso/Rilevato  Viadotto   
Trincea  Galleria

**DESCRIZIONE DELLA FASCIA TRA L'INFRASTRUTTURA E L'EDIFICIO**

Destinazione d'uso

**DESCRIZIONE DELLE ALTRE SORGENTI DI RUMORE SIGNIFICATIVE**

Altre linee ferroviarie  Strade   
Impianti industriali  Altro

NOTE

LINEA SALERNO – REGGIO CALABRIA  
NUOVA LINEA AV SALERNO – REGGIO CALABRIA  
LOTTO 1 BATTIPAGLIA – PRAIA  
LOTTO 1C BUONABITACOLO – PRAIA  
SCHEDE DI CENSIMENTO DEI RICETTORI

CODICE RICETTORE

2331

LOCALIZZAZIONE DELL'EDIFICIO

Regione   
Provincia   
Comune   
Località   
Progressiva   
Distanza infrastruttura

DOCUMENTAZIONE FOTOGRAFICA



DATI CARATTERISTICI DELL'EDIFICIO ESAMINATO

Tipologia  Numero dei piani   
Stato conservazione  Orientamento

CARATTERIZZAZIONE DEGLI INFISSI (Ricettori sensibili)

NUMERO INFISSI PER FRONTE

Fronte parallelo all'infrastruttura   
Fronte perpendicolare/obliquo lato progressive crescenti   
Fronte perpendicolare /obliquo lato progressive decrescenti

CARATTERIZZAZIONE DEL CORPO FERROVIARIO

Raso/Rilevato  Viadotto   
Trincea  Galleria

DESCRIZIONE DELLA FASCIA TRA L'INFRASTRUTTURA E L'EDIFICIO

Destinazione d'uso

DESCRIZIONE DELLE ALTRE SORGENTI DI RUMORE SIGNIFICATIVE

Altre linee ferroviarie  Strade   
Impianti industriali  Altro

NOTE

LINEA SALERNO – REGGIO CALABRIA  
NUOVA LINEA AV SALERNO – REGGIO CALABRIA  
LOTTO 1 BATTIPAGLIA – PRAIA  
LOTTO 1C BUONABITACOLO – PRAIA  
SCHEDE DI CENSIMENTO DEI RICETTORI

CODICE RICETTORE

2332

LOCALIZZAZIONE DELL'EDIFICIO

Regione   
Provincia   
Comune   
Località   
Progressiva   
Distanza infrastruttura

DOCUMENTAZIONE FOTOGRAFICA



DATI CARATTERISTICI DELL'EDIFICIO ESAMINATO

Tipologia  Numero dei piani   
Stato conservazione  Orientamento

CARATTERIZZAZIONE DEGLI INFISSI (Ricettori sensibili)

NUMERO INFISSI PER FRONTE

Fronte parallelo all'infrastruttura   
Fronte perpendicolare/obliquo lato progressive crescenti   
Fronte perpendicolare /obliquo lato progressive decrescenti

CARATTERIZZAZIONE DEL CORPO FERROVIARIO

Raso/Rilevato  Viadotto   
Trincea  Galleria

DESCRIZIONE DELLA FASCIA TRA L'INFRASTRUTTURA E L'EDIFICIO

Destinazione d'uso

DESCRIZIONE DELLE ALTRE SORGENTI DI RUMORE SIGNIFICATIVE

Altre linee ferroviarie  Strade   
Impianti industriali  Altro

NOTE

LINEA SALERNO – REGGIO CALABRIA  
NUOVA LINEA AV SALERNO – REGGIO CALABRIA  
LOTTO 1 BATTIPAGLIA – PRAIA  
LOTTO 1C BUONABITACOLO – PRAIA  
SCHEDE DI CENSIMENTO DEI RICETTORI

**CODICE RICETTORE** 2333

**LOCALIZZAZIONE DELL'EDIFICIO**

Regione Calabria  
Provincia Cosenza  
Comune Tortora  
Località  
Progressiva 44+163  
Distanza infrastruttura 32 m

DOCUMENTAZIONE FOTOGRAFICA



**DATI CARATTERISTICI DELL'EDIFICIO ESAMINATO**

Tipologia Residenziale  
Stato conservazione cattivo  
Numero dei piani 2  
Orientamento obliquo

**CARATTERIZZAZIONE DEGLI INFISSI (Ricettori sensibili)**

**NUMERO INFISSI PER FRONTE**

Fronte parallelo all'infrastruttura 0  
Fronte perpendicolare/obliquo lato progressive crescenti 0  
Fronte perpendicolare /obliquo lato progressive decrescenti 1

**CARATTERIZZAZIONE DEL CORPO FERROVIARIO**

Raso/Rilevato  Viadotto   
Trincea  Galleria

**DESCRIZIONE DELLA FASCIA TRA L'INFRASTRUTTURA E L'EDIFICIO**

Destinazione d'uso edificato

**DESCRIZIONE DELLE ALTRE SORGENTI DI RUMORE SIGNIFICATIVE**

Altre linee ferroviarie  Strade strada urbana di quartiere  
Impianti industriali  Altro

NOTE



LINEA SALERNO – REGGIO CALABRIA  
NUOVA LINEA AV SALERNO – REGGIO CALABRIA  
LOTTO 1 BATTIPAGLIA – PRAIA  
LOTTO 1C BUONABITACOLO – PRAIA  
SCHEDE DI CENSIMENTO DEI RICETTORI

**CODICE RICETTORE** 2334

**LOCALIZZAZIONE DELL'EDIFICIO**

Regione   
Provincia   
Comune   
Località   
Progressiva   
Distanza infrastruttura

DOCUMENTAZIONE FOTOGRAFICA



**DATI CARATTERISTICI DELL'EDIFICIO ESAMINATO**

Tipologia  Numero dei piani   
Stato conservazione  Orientamento

**CARATTERIZZAZIONE DEGLI INFISSI (Ricettori sensibili)**

**NUMERO INFISSI PER FRONTE**

Fronte parallelo all'infrastruttura   
Fronte perpendicolare/obliquo lato progressive crescenti   
Fronte perpendicolare /obliquo lato progressive decrescenti

**CARATTERIZZAZIONE DEL CORPO FERROVIARIO**

Raso/Rilevato  Viadotto   
Trincea  Galleria

**DESCRIZIONE DELLA FASCIA TRA L'INFRASTRUTTURA E L'EDIFICIO**

Destinazione d'uso

**DESCRIZIONE DELLE ALTRE SORGENTI DI RUMORE SIGNIFICATIVE**

Altre linee ferroviarie  Strade   
Impianti industriali  Altro

NOTE

LINEA SALERNO – REGGIO CALABRIA  
NUOVA LINEA AV SALERNO – REGGIO CALABRIA  
LOTTO 1 BATTIPAGLIA – PRAIA  
LOTTO 1C BUONABITACOLO – PRAIA  
SCHEDE DI CENSIMENTO DEI RICETTORI

**CODICE RICETTORE** 2335

#### LOCALIZZAZIONE DELL'EDIFICIO

Regione   
Provincia   
Comune   
Località   
Progressiva   
Distanza infrastruttura

DOCUMENTAZIONE FOTOGRAFICA



#### DATI CARATTERISTICI DELL'EDIFICIO ESAMINATO

Tipologia  Numero dei piani   
Stato conservazione  Orientamento

#### CARATTERIZZAZIONE DEGLI INFISSI (Ricettori sensibili)

##### NUMERO INFISSI PER FRONTE

Fronte parallelo all'infrastruttura   
Fronte perpendicolare/obliquo lato progressive crescenti   
Fronte perpendicolare /obliquo lato progressive decrescenti

#### CARATTERIZZAZIONE DEL CORPO FERROVIARIO

Raso/Rilevato  Viadotto   
Trincea  Galleria

#### DESCRIZIONE DELLA FASCIA TRA L'INFRASTRUTTURA E L'EDIFICIO

Destinazione d'uso

#### DESCRIZIONE DELLE ALTRE SORGENTI DI RUMORE SIGNIFICATIVE

Altre linee ferroviarie  Strade   
Impianti industriali  Altro

NOTE

LINEA SALERNO – REGGIO CALABRIA  
NUOVA LINEA AV SALERNO – REGGIO CALABRIA  
LOTTO 1 BATTIPAGLIA – PRAIA  
LOTTO 1C BUONABITACOLO – PRAIA  
SCHEDE DI CENSIMENTO DEI RICETTORI

**CODICE RICETTORE** 2336

**LOCALIZZAZIONE DELL'EDIFICIO**

Regione   
Provincia   
Comune   
Località   
Progressiva   
Distanza infrastruttura

DOCUMENTAZIONE FOTOGRAFICA



**DATI CARATTERISTICI DELL'EDIFICIO ESAMINATO**

Tipologia  Numero dei piani   
Stato conservazione  Orientamento

**CARATTERIZZAZIONE DEGLI INFISSI (Ricettori sensibili)**

**NUMERO INFISSI PER FRONTE**

Fronte parallelo all'infrastruttura   
Fronte perpendicolare/obliquo lato progressive crescenti   
Fronte perpendicolare /obliquo lato progressive decrescenti

**CARATTERIZZAZIONE DEL CORPO FERROVIARIO**

Raso/Rilevato  Viadotto   
Trincea  Galleria

**DESCRIZIONE DELLA FASCIA TRA L'INFRASTRUTTURA E L'EDIFICIO**

Destinazione d'uso

**DESCRIZIONE DELLE ALTRE SORGENTI DI RUMORE SIGNIFICATIVE**

Altre linee ferroviarie  Strade   
Impianti industriali  Altro

NOTE

LINEA SALERNO – REGGIO CALABRIA  
NUOVA LINEA AV SALERNO – REGGIO CALABRIA  
LOTTO 1 BATTIPAGLIA – PRAIA  
LOTTO 1C BUONABITACOLO – PRAIA  
SCHEDE DI CENSIMENTO DEI RICETTORI

CODICE RICETTORE

2337

LOCALIZZAZIONE DELL'EDIFICIO

Regione   
Provincia   
Comune   
Località   
Progressiva   
Distanza infrastruttura

DOCUMENTAZIONE FOTOGRAFICA



DATI CARATTERISTICI DELL'EDIFICIO ESAMINATO

Tipologia  Numero dei piani   
Stato conservazione  Orientamento

CARATTERIZZAZIONE DEGLI INFISSI (Ricettori sensibili)

NUMERO INFISSI PER FRONTE

Fronte parallelo all'infrastruttura   
Fronte perpendicolare/obliquo lato progressive crescenti   
Fronte perpendicolare /obliquo lato progressive decrescenti

CARATTERIZZAZIONE DEL CORPO FERROVIARIO

Raso/Rilevato  Viadotto   
Trincea  Galleria

DESCRIZIONE DELLA FASCIA TRA L'INFRASTRUTTURA E L'EDIFICIO

Destinazione d'uso

DESCRIZIONE DELLE ALTRE SORGENTI DI RUMORE SIGNIFICATIVE

Altre linee ferroviarie  Strade   
Impianti industriali  Altro

NOTE

LINEA SALERNO – REGGIO CALABRIA  
NUOVA LINEA AV SALERNO – REGGIO CALABRIA  
LOTTO 1 BATTIPAGLIA – PRAIA  
LOTTO 1C BUONABITACOLO – PRAIA  
SCHEDE DI CENSIMENTO DEI RICETTORI

**CODICE RICETTORE** 2338

**LOCALIZZAZIONE DELL'EDIFICIO**

Regione Calabria  
Provincia Cosenza  
Comune Tortora  
Località  
Progressiva 44+175  
Distanza infrastruttura 196 m

DOCUMENTAZIONE FOTOGRAFICA



**DATI CARATTERISTICI DELL'EDIFICIO ESAMINATO**

Tipologia Residenziale  
Stato conservazione buono  
Numero dei piani 2  
Orientamento obliquo

**CARATTERIZZAZIONE DEGLI INFISSI (Ricettori sensibili)**

**NUMERO INFISSI PER FRONTE**

Fronte parallelo all'infrastruttura 0  
Fronte perpendicolare/obliquo lato progressive crescenti 10  
Fronte perpendicolare /obliquo lato progressive decrescenti 12

**CARATTERIZZAZIONE DEL CORPO FERROVIARIO**

Raso/Rilevato  Viadotto   
Trincea  Galleria

**DESCRIZIONE DELLA FASCIA TRA L'INFRASTRUTTURA E L'EDIFICIO**

Destinazione d'uso edificato

**DESCRIZIONE DELLE ALTRE SORGENTI DI RUMORE SIGNIFICATIVE**

Altre linee ferroviarie  Strade strada urbana di quartiere  
Impianti industriali  Altro

NOTE

LINEA SALERNO – REGGIO CALABRIA  
NUOVA LINEA AV SALERNO – REGGIO CALABRIA  
LOTTO 1 BATTIPAGLIA – PRAIA  
LOTTO 1C BUONABITACOLO – PRAIA  
SCHEDE DI CENSIMENTO DEI RICETTORI

**CODICE RICETTORE**

2339

**LOCALIZZAZIONE DELL'EDIFICIO**

Regione   
Provincia   
Comune   
Località   
Progressiva   
Distanza infrastruttura

DOCUMENTAZIONE FOTOGRAFICA



**DATI CARATTERISTICI DELL'EDIFICIO ESAMINATO**

Tipologia  Numero dei piani   
Stato conservazione  Orientamento

**CARATTERIZZAZIONE DEGLI INFISSI (Ricettori sensibili)**

**NUMERO INFISSI PER FRONTE**

Fronte parallelo all'infrastruttura   
Fronte perpendicolare/obliquo lato progressive crescenti   
Fronte perpendicolare /obliquo lato progressive decrescenti

**CARATTERIZZAZIONE DEL CORPO FERROVIARIO**

Raso/Rilevato  Viadotto   
Trincea  Galleria

**DESCRIZIONE DELLA FASCIA TRA L'INFRASTRUTTURA E L'EDIFICIO**

Destinazione d'uso

**DESCRIZIONE DELLE ALTRE SORGENTI DI RUMORE SIGNIFICATIVE**

Altre linee ferroviarie  Strade   
Impianti industriali  Altro

NOTE

LINEA SALERNO – REGGIO CALABRIA  
NUOVA LINEA AV SALERNO – REGGIO CALABRIA  
LOTTO 1 BATTIPAGLIA – PRAIA  
LOTTO 1C BUONABITACOLO – PRAIA  
SCHEDE DI CENSIMENTO DEI RICETTORI

**CODICE RICETTORE** 2340

**LOCALIZZAZIONE DELL'EDIFICIO**

Regione   
Provincia   
Comune   
Località   
Progressiva   
Distanza infrastruttura

DOCUMENTAZIONE FOTOGRAFICA



**DATI CARATTERISTICI DELL'EDIFICIO ESAMINATO**

Tipologia  Numero dei piani   
Stato conservazione  Orientamento

**CARATTERIZZAZIONE DEGLI INFISSI (Ricettori sensibili)**

**NUMERO INFISSI PER FRONTE**

Fronte parallelo all'infrastruttura   
Fronte perpendicolare/obliquo lato progressive crescenti   
Fronte perpendicolare /obliquo lato progressive decrescenti

**CARATTERIZZAZIONE DEL CORPO FERROVIARIO**

Raso/Rilevato  Viadotto   
Trincea  Galleria

**DESCRIZIONE DELLA FASCIA TRA L'INFRASTRUTTURA E L'EDIFICIO**

Destinazione d'uso

**DESCRIZIONE DELLE ALTRE SORGENTI DI RUMORE SIGNIFICATIVE**

Altre linee ferroviarie  Strade   
Impianti industriali  Altro

NOTE

LINEA SALERNO – REGGIO CALABRIA  
NUOVA LINEA AV SALERNO – REGGIO CALABRIA  
LOTTO 1 BATTIPAGLIA – PRAIA  
LOTTO 1C BUONABITACOLO – PRAIA  
SCHEDE DI CENSIMENTO DEI RICETTORI

CODICE RICETTORE

2341

LOCALIZZAZIONE DELL'EDIFICIO

Regione   
Provincia   
Comune   
Località   
Progressiva   
Distanza infrastruttura

DOCUMENTAZIONE FOTOGRAFICA



DATI CARATTERISTICI DELL'EDIFICIO ESAMINATO

Tipologia  Numero dei piani   
Stato conservazione  Orientamento

CARATTERIZZAZIONE DEGLI INFISSI (Ricettori sensibili)

NUMERO INFISSI PER FRONTE

Fronte parallelo all'infrastruttura   
Fronte perpendicolare/obliquo lato progressive crescenti   
Fronte perpendicolare /obliquo lato progressive decrescenti

CARATTERIZZAZIONE DEL CORPO FERROVIARIO

Raso/Rilevato  Viadotto   
Trincea  Galleria

DESCRIZIONE DELLA FASCIA TRA L'INFRASTRUTTURA E L'EDIFICIO

Destinazione d'uso

DESCRIZIONE DELLE ALTRE SORGENTI DI RUMORE SIGNIFICATIVE

Altre linee ferroviarie  Strade   
Impianti industriali  Altro

NOTE



LINEA SALERNO – REGGIO CALABRIA  
NUOVA LINEA AV SALERNO – REGGIO CALABRIA  
LOTTO 1 BATTIPAGLIA – PRAIA  
LOTTO 1C BUONABITACOLO – PRAIA  
SCHEDE DI CENSIMENTO DEI RICETTORI

CODICE RICETTORE

2342

LOCALIZZAZIONE DELL'EDIFICIO

Regione   
Provincia   
Comune   
Località   
Progressiva   
Distanza infrastruttura

DOCUMENTAZIONE FOTOGRAFICA



DATI CARATTERISTICI DELL'EDIFICIO ESAMINATO

Tipologia  Numero dei piani   
Stato conservazione  Orientamento

CARATTERIZZAZIONE DEGLI INFISSI (Ricettori sensibili)

NUMERO INFISSI PER FRONTE

Fronte parallelo all'infrastruttura   
Fronte perpendicolare/obliquo lato progressive crescenti   
Fronte perpendicolare /obliquo lato progressive decrescenti

CARATTERIZZAZIONE DEL CORPO FERROVIARIO

Raso/Rilevato  Viadotto   
Trincea  Galleria

DESCRIZIONE DELLA FASCIA TRA L'INFRASTRUTTURA E L'EDIFICIO

Destinazione d'uso

DESCRIZIONE DELLE ALTRE SORGENTI DI RUMORE SIGNIFICATIVE

Altre linee ferroviarie  Strade   
Impianti industriali  Altro

NOTE

LINEA SALERNO – REGGIO CALABRIA  
NUOVA LINEA AV SALERNO – REGGIO CALABRIA  
LOTTO 1 BATTIPAGLIA – PRAIA  
LOTTO 1C BUONABITACOLO – PRAIA  
SCHEDE DI CENSIMENTO DEI RICETTORI

**CODICE RICETTORE** 2343

**LOCALIZZAZIONE DELL'EDIFICIO**

Regione Calabria  
Provincia Cosenza  
Comune Tortora  
Località  
Progressiva 44+443  
Distanza infrastruttura 104 m

DOCUMENTAZIONE FOTOGRAFICA



**DATI CARATTERISTICI DELL'EDIFICIO ESAMINATO**

Tipologia Residenziale  
Stato conservazione medio  
Numero dei piani 2  
Orientamento obliquo

**CARATTERIZZAZIONE DEGLI INFISSI (Ricettori sensibili)**

**NUMERO INFISSI PER FRONTE**

Fronte parallelo all'infrastruttura 0  
Fronte perpendicolare/obliquo lato progressive crescenti 0  
Fronte perpendicolare /obliquo lato progressive decrescenti 3

**CARATTERIZZAZIONE DEL CORPO FERROVIARIO**

Raso/Rilevato  Viadotto   
Trincea  Galleria

**DESCRIZIONE DELLA FASCIA TRA L'INFRASTRUTTURA E L'EDIFICIO**

Destinazione d'uso edificato

**DESCRIZIONE DELLE ALTRE SORGENTI DI RUMORE SIGNIFICATIVE**

Altre linee ferroviarie  Strade strada urbana di quartiere  
Impianti industriali  Altro

NOTE

LINEA SALERNO – REGGIO CALABRIA  
NUOVA LINEA AV SALERNO – REGGIO CALABRIA  
LOTTO 1 BATTIPAGLIA – PRAIA  
LOTTO 1C BUONABITACOLO – PRAIA  
SCHEDE DI CENSIMENTO DEI RICETTORI

**CODICE RICETTORE** 2344

**LOCALIZZAZIONE DELL'EDIFICIO**

Regione Calabria  
Provincia Cosenza  
Comune Tortora  
Località  
Progressiva 44+183  
Distanza infrastruttura 230 m

DOCUMENTAZIONE FOTOGRAFICA



**DATI CARATTERISTICI DELL'EDIFICIO ESAMINATO**

Tipologia Residenziale  
Stato conservazione medio  
Numero dei piani 2  
Orientamento obliquo

**CARATTERIZZAZIONE DEGLI INFISSI (Ricettori sensibili)**

**NUMERO INFISSI PER FRONTE**

Fronte parallelo all'infrastruttura 0  
Fronte perpendicolare/obliquo lato progressive crescenti 0  
Fronte perpendicolare /obliquo lato progressive decrescenti 0

**CARATTERIZZAZIONE DEL CORPO FERROVIARIO**

Raso/Rilevato  Viadotto   
Trincea  Galleria

**DESCRIZIONE DELLA FASCIA TRA L'INFRASTRUTTURA E L'EDIFICIO**

Destinazione d'uso edificato

**DESCRIZIONE DELLE ALTRE SORGENTI DI RUMORE SIGNIFICATIVE**

Altre linee ferroviarie  Strade strada urbana di quartiere  
Impianti industriali  Altro

NOTE

LINEA SALERNO – REGGIO CALABRIA  
NUOVA LINEA AV SALERNO – REGGIO CALABRIA  
LOTTO 1 BATTIPAGLIA – PRAIA  
LOTTO 1C BUONABITACOLO – PRAIA  
SCHEDE DI CENSIMENTO DEI RICETTORI

CODICE RICETTORE

2345

LOCALIZZAZIONE DELL'EDIFICIO

Regione   
Provincia   
Comune   
Località   
Progressiva   
Distanza infrastruttura

DOCUMENTAZIONE FOTOGRAFICA



DATI CARATTERISTICI DELL'EDIFICIO ESAMINATO

Tipologia  Numero dei piani   
Stato conservazione  Orientamento

CARATTERIZZAZIONE DEGLI INFISSI (Ricettori sensibili)

NUMERO INFISSI PER FRONTE

Fronte parallelo all'infrastruttura   
Fronte perpendicolare/obliquo lato progressive crescenti   
Fronte perpendicolare /obliquo lato progressive decrescenti

CARATTERIZZAZIONE DEL CORPO FERROVIARIO

Raso/Rilevato  Viadotto   
Trincea  Galleria

DESCRIZIONE DELLA FASCIA TRA L'INFRASTRUTTURA E L'EDIFICIO

Destinazione d'uso

DESCRIZIONE DELLE ALTRE SORGENTI DI RUMORE SIGNIFICATIVE

Altre linee ferroviarie  Strade   
Impianti industriali  Altro

NOTE

LINEA SALERNO – REGGIO CALABRIA  
NUOVA LINEA AV SALERNO – REGGIO CALABRIA  
LOTTO 1 BATTIPAGLIA – PRAIA  
LOTTO 1C BUONABITACOLO – PRAIA  
SCHEDE DI CENSIMENTO DEI RICETTORI

**CODICE RICETTORE** 2346

#### LOCALIZZAZIONE DELL'EDIFICIO

Regione   
Provincia   
Comune   
Località   
Progressiva   
Distanza infrastruttura

DOCUMENTAZIONE FOTOGRAFICA



#### DATI CARATTERISTICI DELL'EDIFICIO ESAMINATO

Tipologia  Numero dei piani   
Stato conservazione  Orientamento

#### CARATTERIZZAZIONE DEGLI INFISSI (Ricettori sensibili)

##### NUMERO INFISSI PER FRONTE

Fronte parallelo all'infrastruttura   
Fronte perpendicolare/obliquo lato progressive crescenti   
Fronte perpendicolare /obliquo lato progressive decrescenti

#### CARATTERIZZAZIONE DEL CORPO FERROVIARIO

Raso/Rilevato  Viadotto   
Trincea  Galleria

#### DESCRIZIONE DELLA FASCIA TRA L'INFRASTRUTTURA E L'EDIFICIO

Destinazione d'uso

#### DESCRIZIONE DELLE ALTRE SORGENTI DI RUMORE SIGNIFICATIVE

Altre linee ferroviarie  Strade   
Impianti industriali  Altro

NOTE

LINEA SALERNO – REGGIO CALABRIA  
NUOVA LINEA AV SALERNO – REGGIO CALABRIA  
LOTTO 1 BATTIPAGLIA – PRAIA  
LOTTO 1C BUONABITACOLO – PRAIA  
SCHEDE DI CENSIMENTO DEI RICETTORI

**CODICE RICETTORE** 2347

**LOCALIZZAZIONE DELL'EDIFICIO**

Regione Calabria  
Provincia Cosenza  
Comune Tortora  
Località  
Progressiva 44+194  
Distanza infrastruttura 190 m

DOCUMENTAZIONE FOTOGRAFICA



**DATI CARATTERISTICI DELL'EDIFICIO ESAMINATO**

Tipologia Residenziale  
Stato conservazione buono  
Numero dei piani 2  
Orientamento obliquo

**CARATTERIZZAZIONE DEGLI INFISSI (Ricettori sensibili)**

**NUMERO INFISSI PER FRONTE**

Fronte parallelo all'infrastruttura 0  
Fronte perpendicolare/obliquo lato progressive crescenti 8  
Fronte perpendicolare /obliquo lato progressive decrescenti 24

**CARATTERIZZAZIONE DEL CORPO FERROVIARIO**

Raso/Rilevato  Viadotto   
Trincea  Galleria

**DESCRIZIONE DELLA FASCIA TRA L'INFRASTRUTTURA E L'EDIFICIO**

Destinazione d'uso edificato

**DESCRIZIONE DELLE ALTRE SORGENTI DI RUMORE SIGNIFICATIVE**

Altre linee ferroviarie  Strade strada urbana di quartiere  
Impianti industriali  Altro

NOTE

LINEA SALERNO – REGGIO CALABRIA  
NUOVA LINEA AV SALERNO – REGGIO CALABRIA  
LOTTO 1 BATTIPAGLIA – PRAIA  
LOTTO 1C BUONABITACOLO – PRAIA  
SCHEDE DI CENSIMENTO DEI RICETTORI

**CODICE RICETTORE** 2348

#### LOCALIZZAZIONE DELL'EDIFICIO

Regione   
Provincia   
Comune   
Località   
Progressiva   
Distanza infrastruttura

DOCUMENTAZIONE FOTOGRAFICA



#### DATI CARATTERISTICI DELL'EDIFICIO ESAMINATO

Tipologia  Numero dei piani   
Stato conservazione  Orientamento

#### CARATTERIZZAZIONE DEGLI INFISSI (Ricettori sensibili)

##### NUMERO INFISSI PER FRONTE

Fronte parallelo all'infrastruttura   
Fronte perpendicolare/obliquo lato progressive crescenti   
Fronte perpendicolare /obliquo lato progressive decrescenti

#### CARATTERIZZAZIONE DEL CORPO FERROVIARIO

Raso/Rilevato  Viadotto   
Trincea  Galleria

#### DESCRIZIONE DELLA FASCIA TRA L'INFRASTRUTTURA E L'EDIFICIO

Destinazione d'uso

#### DESCRIZIONE DELLE ALTRE SORGENTI DI RUMORE SIGNIFICATIVE

Altre linee ferroviarie  Strade   
Impianti industriali  Altro

NOTE

LINEA SALERNO – REGGIO CALABRIA  
NUOVA LINEA AV SALERNO – REGGIO CALABRIA  
LOTTO 1 BATTIPAGLIA – PRAIA  
LOTTO 1C BUONABITACOLO – PRAIA  
SCHEDE DI CENSIMENTO DEI RICETTORI

**CODICE RICETTORE**

2349

**LOCALIZZAZIONE DELL'EDIFICIO**

Regione   
Provincia   
Comune   
Località   
Progressiva   
Distanza infrastruttura

DOCUMENTAZIONE FOTOGRAFICA



**DATI CARATTERISTICI DELL'EDIFICIO ESAMINATO**

Tipologia  Numero dei piani   
Stato conservazione  Orientamento

**CARATTERIZZAZIONE DEGLI INFISSI (Ricettori sensibili)**

**NUMERO INFISSI PER FRONTE**

Fronte parallelo all'infrastruttura   
Fronte perpendicolare/obliquo lato progressive crescenti   
Fronte perpendicolare /obliquo lato progressive decrescenti

**CARATTERIZZAZIONE DEL CORPO FERROVIARIO**

Raso/Rilevato  Viadotto   
Trincea  Galleria

**DESCRIZIONE DELLA FASCIA TRA L'INFRASTRUTTURA E L'EDIFICIO**

Destinazione d'uso

**DESCRIZIONE DELLE ALTRE SORGENTI DI RUMORE SIGNIFICATIVE**

Altre linee ferroviarie  Strade   
Impianti industriali  Altro

NOTE



LINEA SALERNO – REGGIO CALABRIA  
NUOVA LINEA AV SALERNO – REGGIO CALABRIA  
LOTTO 1 BATTIPAGLIA – PRAIA  
LOTTO 1C BUONABITACOLO – PRAIA  
SCHEDE DI CENSIMENTO DEI RICETTORI

**CODICE RICETTORE** 2350

#### LOCALIZZAZIONE DELL'EDIFICIO

Regione   
Provincia   
Comune   
Località   
Progressiva   
Distanza infrastruttura

DOCUMENTAZIONE FOTOGRAFICA



#### DATI CARATTERISTICI DELL'EDIFICIO ESAMINATO

Tipologia  Numero dei piani   
Stato conservazione  Orientamento

#### CARATTERIZZAZIONE DEGLI INFISSI (Ricettori sensibili)

##### NUMERO INFISSI PER FRONTE

Fronte parallelo all'infrastruttura   
Fronte perpendicolare/obliquo lato progressive crescenti   
Fronte perpendicolare /obliquo lato progressive decrescenti

#### CARATTERIZZAZIONE DEL CORPO FERROVIARIO

Raso/Rilevato  Viadotto   
Trincea  Galleria

#### DESCRIZIONE DELLA FASCIA TRA L'INFRASTRUTTURA E L'EDIFICIO

Destinazione d'uso

#### DESCRIZIONE DELLE ALTRE SORGENTI DI RUMORE SIGNIFICATIVE

Altre linee ferroviarie  Strade   
Impianti industriali  Altro

NOTE

LINEA SALERNO – REGGIO CALABRIA  
NUOVA LINEA AV SALERNO – REGGIO CALABRIA  
LOTTO 1 BATTIPAGLIA – PRAIA  
LOTTO 1C BUONABITACOLO – PRAIA  
SCHEDE DI CENSIMENTO DEI RICETTORI

**CODICE RICETTORE** 2351

**LOCALIZZAZIONE DELL'EDIFICIO**

Regione   
Provincia   
Comune   
Località   
Progressiva   
Distanza infrastruttura

DOCUMENTAZIONE FOTOGRAFICA



**DATI CARATTERISTICI DELL'EDIFICIO ESAMINATO**

Tipologia  Numero dei piani   
Stato conservazione  Orientamento

**CARATTERIZZAZIONE DEGLI INFISSI (Ricettori sensibili)**

**NUMERO INFISSI PER FRONTE**

Fronte parallelo all'infrastruttura   
Fronte perpendicolare/obliquo lato progressive crescenti   
Fronte perpendicolare /obliquo lato progressive decrescenti

**CARATTERIZZAZIONE DEL CORPO FERROVIARIO**

Raso/Rilevato  Viadotto   
Trincea  Galleria

**DESCRIZIONE DELLA FASCIA TRA L'INFRASTRUTTURA E L'EDIFICIO**

Destinazione d'uso

**DESCRIZIONE DELLE ALTRE SORGENTI DI RUMORE SIGNIFICATIVE**

Altre linee ferroviarie  Strade   
Impianti industriali  Altro

NOTE

LINEA SALERNO – REGGIO CALABRIA  
NUOVA LINEA AV SALERNO – REGGIO CALABRIA  
LOTTO 1 BATTIPAGLIA – PRAIA  
LOTTO 1C BUONABITACOLO – PRAIA  
SCHEDE DI CENSIMENTO DEI RICETTORI

**CODICE RICETTORE** 2352

#### LOCALIZZAZIONE DELL'EDIFICIO

Regione   
Provincia   
Comune   
Località   
Progressiva   
Distanza infrastruttura

DOCUMENTAZIONE FOTOGRAFICA



#### DATI CARATTERISTICI DELL'EDIFICIO ESAMINATO

Tipologia  Numero dei piani   
Stato conservazione  Orientamento

#### CARATTERIZZAZIONE DEGLI INFISSI (Ricettori sensibili)

##### NUMERO INFISSI PER FRONTE

Fronte parallelo all'infrastruttura   
Fronte perpendicolare/obliquo lato progressive crescenti   
Fronte perpendicolare /obliquo lato progressive decrescenti

#### CARATTERIZZAZIONE DEL CORPO FERROVIARIO

Raso/Rilevato  Viadotto   
Trincea  Galleria

#### DESCRIZIONE DELLA FASCIA TRA L'INFRASTRUTTURA E L'EDIFICIO

Destinazione d'uso

#### DESCRIZIONE DELLE ALTRE SORGENTI DI RUMORE SIGNIFICATIVE

Altre linee ferroviarie  Strade   
Impianti industriali  Altro

NOTE

LINEA SALERNO – REGGIO CALABRIA  
NUOVA LINEA AV SALERNO – REGGIO CALABRIA  
LOTTO 1 BATTIPAGLIA – PRAIA  
LOTTO 1C BUONABITACOLO – PRAIA  
SCHEDE DI CENSIMENTO DEI RICETTORI

CODICE RICETTORE

2353

LOCALIZZAZIONE DELL'EDIFICIO

Regione   
Provincia   
Comune   
Località   
Progressiva   
Distanza infrastruttura

DOCUMENTAZIONE FOTOGRAFICA



DATI CARATTERISTICI DELL'EDIFICIO ESAMINATO

Tipologia  Numero dei piani   
Stato conservazione  Orientamento

CARATTERIZZAZIONE DEGLI INFISSI (Ricettori sensibili)

NUMERO INFISSI PER FRONTE

Fronte parallelo all'infrastruttura   
Fronte perpendicolare/obliquo lato progressive crescenti   
Fronte perpendicolare /obliquo lato progressive decrescenti

CARATTERIZZAZIONE DEL CORPO FERROVIARIO

Raso/Rilevato  Viadotto   
Trincea  Galleria

DESCRIZIONE DELLA FASCIA TRA L'INFRASTRUTTURA E L'EDIFICIO

Destinazione d'uso

DESCRIZIONE DELLE ALTRE SORGENTI DI RUMORE SIGNIFICATIVE

Altre linee ferroviarie  Strade   
Impianti industriali  Altro

NOTE

LINEA SALERNO – REGGIO CALABRIA  
NUOVA LINEA AV SALERNO – REGGIO CALABRIA  
LOTTO 1 BATTIPAGLIA – PRAIA  
LOTTO 1C BUONABITACOLO – PRAIA  
SCHEDE DI CENSIMENTO DEI RICETTORI

**CODICE RICETTORE** 2354

#### LOCALIZZAZIONE DELL'EDIFICIO

Regione   
Provincia   
Comune   
Località   
Progressiva   
Distanza infrastruttura

DOCUMENTAZIONE FOTOGRAFICA



#### DATI CARATTERISTICI DELL'EDIFICIO ESAMINATO

Tipologia  Numero dei piani   
Stato conservazione  Orientamento

#### CARATTERIZZAZIONE DEGLI INFISSI (Ricettori sensibili)

##### NUMERO INFISSI PER FRONTE

Fronte parallelo all'infrastruttura   
Fronte perpendicolare/obliquo lato progressive crescenti   
Fronte perpendicolare /obliquo lato progressive decrescenti

#### CARATTERIZZAZIONE DEL CORPO FERROVIARIO

Raso/Rilevato  Viadotto   
Trincea  Galleria

#### DESCRIZIONE DELLA FASCIA TRA L'INFRASTRUTTURA E L'EDIFICIO

Destinazione d'uso

#### DESCRIZIONE DELLE ALTRE SORGENTI DI RUMORE SIGNIFICATIVE

Altre linee ferroviarie  Strade   
Impianti industriali  Altro

NOTE

LINEA SALERNO – REGGIO CALABRIA  
NUOVA LINEA AV SALERNO – REGGIO CALABRIA  
LOTTO 1 BATTIPAGLIA – PRAIA  
LOTTO 1C BUONABITACOLO – PRAIA  
SCHEDE DI CENSIMENTO DEI RICETTORI

**CODICE RICETTORE**

2355

**LOCALIZZAZIONE DELL'EDIFICIO**

Regione   
Provincia   
Comune   
Località   
Progressiva   
Distanza infrastruttura

DOCUMENTAZIONE FOTOGRAFICA



**DATI CARATTERISTICI DELL'EDIFICIO ESAMINATO**

Tipologia  Numero dei piani   
Stato conservazione  Orientamento

**CARATTERIZZAZIONE DEGLI INFISSI (Ricettori sensibili)**

**NUMERO INFISSI PER FRONTE**

Fronte parallelo all'infrastruttura   
Fronte perpendicolare/obliquo lato progressive crescenti   
Fronte perpendicolare /obliquo lato progressive decrescenti

**CARATTERIZZAZIONE DEL CORPO FERROVIARIO**

Raso/Rilevato  Viadotto   
Trincea  Galleria

**DESCRIZIONE DELLA FASCIA TRA L'INFRASTRUTTURA E L'EDIFICIO**

Destinazione d'uso

**DESCRIZIONE DELLE ALTRE SORGENTI DI RUMORE SIGNIFICATIVE**

Altre linee ferroviarie  Strade   
Impianti industriali  Altro

NOTE

LINEA SALERNO – REGGIO CALABRIA  
NUOVA LINEA AV SALERNO – REGGIO CALABRIA  
LOTTO 1 BATTIPAGLIA – PRAIA  
LOTTO 1C BUONABITACOLO – PRAIA  
SCHEDE DI CENSIMENTO DEI RICETTORI

CODICE RICETTORE

2356

LOCALIZZAZIONE DELL'EDIFICIO

Regione   
Provincia   
Comune   
Località   
Progressiva   
Distanza infrastruttura

DOCUMENTAZIONE FOTOGRAFICA



DATI CARATTERISTICI DELL'EDIFICIO ESAMINATO

Tipologia  Numero dei piani   
Stato conservazione  Orientamento

CARATTERIZZAZIONE DEGLI INFISSI (Ricettori sensibili)

NUMERO INFISSI PER FRONTE

Fronte parallelo all'infrastruttura   
Fronte perpendicolare/obliquo lato progressive crescenti   
Fronte perpendicolare /obliquo lato progressive decrescenti

CARATTERIZZAZIONE DEL CORPO FERROVIARIO

Raso/Rilevato  Viadotto   
Trincea  Galleria

DESCRIZIONE DELLA FASCIA TRA L'INFRASTRUTTURA E L'EDIFICIO

Destinazione d'uso

DESCRIZIONE DELLE ALTRE SORGENTI DI RUMORE SIGNIFICATIVE

Altre linee ferroviarie  Strade   
Impianti industriali  Altro

NOTE

LINEA SALERNO – REGGIO CALABRIA  
NUOVA LINEA AV SALERNO – REGGIO CALABRIA  
LOTTO 1 BATTIPAGLIA – PRAIA  
LOTTO 1C BUONABITACOLO – PRAIA  
SCHEDE DI CENSIMENTO DEI RICETTORI

**CODICE RICETTORE**

2357

**LOCALIZZAZIONE DELL'EDIFICIO**

Regione   
Provincia   
Comune   
Località   
Progressiva   
Distanza infrastruttura

DOCUMENTAZIONE FOTOGRAFICA



**DATI CARATTERISTICI DELL'EDIFICIO ESAMINATO**

Tipologia  Numero dei piani   
Stato conservazione  Orientamento

**CARATTERIZZAZIONE DEGLI INFISSI (Ricettori sensibili)**

**NUMERO INFISSI PER FRONTE**

Fronte parallelo all'infrastruttura   
Fronte perpendicolare/obliquo lato progressive crescenti   
Fronte perpendicolare /obliquo lato progressive decrescenti

**CARATTERIZZAZIONE DEL CORPO FERROVIARIO**

Raso/Rilevato  Viadotto   
Trincea  Galleria

**DESCRIZIONE DELLA FASCIA TRA L'INFRASTRUTTURA E L'EDIFICIO**

Destinazione d'uso

**DESCRIZIONE DELLE ALTRE SORGENTI DI RUMORE SIGNIFICATIVE**

Altre linee ferroviarie  Strade   
Impianti industriali  Altro

NOTE



LINEA SALERNO – REGGIO CALABRIA  
NUOVA LINEA AV SALERNO – REGGIO CALABRIA  
LOTTO 1 BATTIPAGLIA – PRAIA  
LOTTO 1C BUONABITACOLO – PRAIA  
SCHEDE DI CENSIMENTO DEI RICETTORI

**CODICE RICETTORE** 2358

**LOCALIZZAZIONE DELL'EDIFICIO**

Regione   
Provincia   
Comune   
Località   
Progressiva   
Distanza infrastruttura

DOCUMENTAZIONE FOTOGRAFICA



**DATI CARATTERISTICI DELL'EDIFICIO ESAMINATO**

Tipologia  Numero dei piani   
Stato conservazione  Orientamento

**CARATTERIZZAZIONE DEGLI INFISSI (Ricettori sensibili)**

**NUMERO INFISSI PER FRONTE**

Fronte parallelo all'infrastruttura   
Fronte perpendicolare/obliquo lato progressive crescenti   
Fronte perpendicolare /obliquo lato progressive decrescenti

**CARATTERIZZAZIONE DEL CORPO FERROVIARIO**

Raso/Rilevato  Viadotto   
Trincea  Galleria

**DESCRIZIONE DELLA FASCIA TRA L'INFRASTRUTTURA E L'EDIFICIO**

Destinazione d'uso

**DESCRIZIONE DELLE ALTRE SORGENTI DI RUMORE SIGNIFICATIVE**

Altre linee ferroviarie  Strade   
Impianti industriali  Altro

NOTE

LINEA SALERNO – REGGIO CALABRIA  
NUOVA LINEA AV SALERNO – REGGIO CALABRIA  
LOTTO 1 BATTIPAGLIA – PRAIA  
LOTTO 1C BUONABITACOLO – PRAIA  
SCHEDE DI CENSIMENTO DEI RICETTORI

**CODICE RICETTORE** 2359

**LOCALIZZAZIONE DELL'EDIFICIO**

Regione   
Provincia   
Comune   
Località   
Progressiva   
Distanza infrastruttura

DOCUMENTAZIONE FOTOGRAFICA



**DATI CARATTERISTICI DELL'EDIFICIO ESAMINATO**

Tipologia  Numero dei piani   
Stato conservazione  Orientamento

**CARATTERIZZAZIONE DEGLI INFISSI (Ricettori sensibili)**

**NUMERO INFISSI PER FRONTE**

Fronte parallelo all'infrastruttura   
Fronte perpendicolare/obliquo lato progressive crescenti   
Fronte perpendicolare /obliquo lato progressive decrescenti

**CARATTERIZZAZIONE DEL CORPO FERROVIARIO**

Raso/Rilevato  Viadotto   
Trincea  Galleria

**DESCRIZIONE DELLA FASCIA TRA L'INFRASTRUTTURA E L'EDIFICIO**

Destinazione d'uso

**DESCRIZIONE DELLE ALTRE SORGENTI DI RUMORE SIGNIFICATIVE**

Altre linee ferroviarie  Strade   
Impianti industriali  Altro

NOTE

LINEA SALERNO – REGGIO CALABRIA  
NUOVA LINEA AV SALERNO – REGGIO CALABRIA  
LOTTO 1 BATTIPAGLIA – PRAIA  
LOTTO 1C BUONABITACOLO – PRAIA  
SCHEDE DI CENSIMENTO DEI RICETTORI

**CODICE RICETTORE** 2360

**LOCALIZZAZIONE DELL'EDIFICIO**

Regione Calabria  
Provincia Cosenza  
Comune Tortora  
Località  
Progressiva 44+224  
Distanza infrastruttura 12 m

DOCUMENTAZIONE FOTOGRAFICA



**DATI CARATTERISTICI DELL'EDIFICIO ESAMINATO**

Tipologia In demolizione  
Stato conservazione buono  
Numero dei piani 2  
Orientamento parallelo

**CARATTERIZZAZIONE DEGLI INFISSI (Ricettori sensibili)**

**NUMERO INFISSI PER FRONTE**

Fronte parallelo all'infrastruttura 3  
Fronte perpendicolare/obliquo lato progressive crescenti 0  
Fronte perpendicolare /obliquo lato progressive decrescenti 0

**CARATTERIZZAZIONE DEL CORPO FERROVIARIO**

Raso/Rilevato  Viadotto   
Trincea  Galleria

**DESCRIZIONE DELLA FASCIA TRA L'INFRASTRUTTURA E L'EDIFICIO**

Destinazione d'uso edificato

**DESCRIZIONE DELLE ALTRE SORGENTI DI RUMORE SIGNIFICATIVE**

Altre linee ferroviarie  Strade strada urbana di quartiere  
Impianti industriali  Altro

NOTE

LINEA SALERNO – REGGIO CALABRIA  
NUOVA LINEA AV SALERNO – REGGIO CALABRIA  
LOTTO 1 BATTIPAGLIA – PRAIA  
LOTTO 1C BUONABITACOLO – PRAIA  
SCHEDE DI CENSIMENTO DEI RICETTORI

**CODICE RICETTORE** 2361

**LOCALIZZAZIONE DELL'EDIFICIO**

Regione Calabria  
Provincia Cosenza  
Comune Tortora  
Località  
Progressiva 44+225  
Distanza infrastruttura 147 m

DOCUMENTAZIONE FOTOGRAFICA



**DATI CARATTERISTICI DELL'EDIFICIO ESAMINATO**

Tipologia Residenziale  
Stato conservazione buono  
Numero dei piani 2  
Orientamento parallelo

**CARATTERIZZAZIONE DEGLI INFISSI (Ricettori sensibili)**

**NUMERO INFISSI PER FRONTE**

Fronte parallelo all'infrastruttura 6  
Fronte perpendicolare/obliquo lato progressive crescenti 0  
Fronte perpendicolare /obliquo lato progressive decrescenti 0

**CARATTERIZZAZIONE DEL CORPO FERROVIARIO**

Raso/Rilevato  Viadotto   
Trincea  Galleria

**DESCRIZIONE DELLA FASCIA TRA L'INFRASTRUTTURA E L'EDIFICIO**

Destinazione d'uso edificato

**DESCRIZIONE DELLE ALTRE SORGENTI DI RUMORE SIGNIFICATIVE**

Altre linee ferroviarie  Strade strada urbana di quartiere  
Impianti industriali  Altro

NOTE

LINEA SALERNO – REGGIO CALABRIA  
NUOVA LINEA AV SALERNO – REGGIO CALABRIA  
LOTTO 1 BATTIPAGLIA – PRAIA  
LOTTO 1C BUONABITACOLO – PRAIA  
SCHEDE DI CENSIMENTO DEI RICETTORI

**CODICE RICETTORE** 2362

**LOCALIZZAZIONE DELL'EDIFICIO**

Regione Calabria  
Provincia Cosenza  
Comune Tortora  
Località  
Progressiva 44+227  
Distanza infrastruttura 161 m

DOCUMENTAZIONE FOTOGRAFICA



**DATI CARATTERISTICI DELL'EDIFICIO ESAMINATO**

Tipologia Residenziale  
Stato conservazione cattivo  
Numero dei piani 3  
Orientamento perpendicolare

**CARATTERIZZAZIONE DEGLI INFISSI (Ricettori sensibili)**

**NUMERO INFISSI PER FRONTE**

Fronte parallelo all'infrastruttura 3  
Fronte perpendicolare/obliquo lato progressive crescenti 5  
Fronte perpendicolare /obliquo lato progressive decrescenti 9

**CARATTERIZZAZIONE DEL CORPO FERROVIARIO**

Raso/Rilevato  Viadotto   
Trincea  Galleria

**DESCRIZIONE DELLA FASCIA TRA L'INFRASTRUTTURA E L'EDIFICIO**

Destinazione d'uso edificato

**DESCRIZIONE DELLE ALTRE SORGENTI DI RUMORE SIGNIFICATIVE**

Altre linee ferroviarie  Strade strada urbana di quartiere  
Impianti industriali  Altro

NOTE

LINEA SALERNO – REGGIO CALABRIA  
NUOVA LINEA AV SALERNO – REGGIO CALABRIA  
LOTTO 1 BATTIPAGLIA – PRAIA  
LOTTO 1C BUONABITACOLO – PRAIA  
SCHEDE DI CENSIMENTO DEI RICETTORI

**CODICE RICETTORE** 2363

**LOCALIZZAZIONE DELL'EDIFICIO**

Regione Calabria  
Provincia Cosenza  
Comune Tortora  
Località  
Progressiva 44+228  
Distanza infrastruttura 149 m

DOCUMENTAZIONE FOTOGRAFICA



**DATI CARATTERISTICI DELL'EDIFICIO ESAMINATO**

Tipologia Residenziale  
Stato conservazione buono  
Numero dei piani 2  
Orientamento parallelo

**CARATTERIZZAZIONE DEGLI INFISSI (Ricettori sensibili)**

**NUMERO INFISSI PER FRONTE**

Fronte parallelo all'infrastruttura 4  
Fronte perpendicolare/obliquo lato progressive crescenti 0  
Fronte perpendicolare /obliquo lato progressive decrescenti 0

**CARATTERIZZAZIONE DEL CORPO FERROVIARIO**

Raso/Rilevato  Viadotto   
Trincea  Galleria

**DESCRIZIONE DELLA FASCIA TRA L'INFRASTRUTTURA E L'EDIFICIO**

Destinazione d'uso edificato

**DESCRIZIONE DELLE ALTRE SORGENTI DI RUMORE SIGNIFICATIVE**

Altre linee ferroviarie  Strade strada urbana di quartiere  
Impianti industriali  Altro

NOTE

LINEA SALERNO – REGGIO CALABRIA  
NUOVA LINEA AV SALERNO – REGGIO CALABRIA  
LOTTO 1 BATTIPAGLIA – PRAIA  
LOTTO 1C BUONABITACOLO – PRAIA  
SCHEDE DI CENSIMENTO DEI RICETTORI

CODICE RICETTORE

2364

LOCALIZZAZIONE DELL'EDIFICIO

Regione   
Provincia   
Comune   
Località   
Progressiva   
Distanza infrastruttura

DOCUMENTAZIONE FOTOGRAFICA



DATI CARATTERISTICI DELL'EDIFICIO ESAMINATO

Tipologia  Numero dei piani   
Stato conservazione  Orientamento

CARATTERIZZAZIONE DEGLI INFISSI (Ricettori sensibili)

NUMERO INFISSI PER FRONTE

Fronte parallelo all'infrastruttura   
Fronte perpendicolare/obliquo lato progressive crescenti   
Fronte perpendicolare /obliquo lato progressive decrescenti

CARATTERIZZAZIONE DEL CORPO FERROVIARIO

Raso/Rilevato  Viadotto   
Trincea  Galleria

DESCRIZIONE DELLA FASCIA TRA L'INFRASTRUTTURA E L'EDIFICIO

Destinazione d'uso

DESCRIZIONE DELLE ALTRE SORGENTI DI RUMORE SIGNIFICATIVE

Altre linee ferroviarie  Strade   
Impianti industriali  Altro

NOTE

LINEA SALERNO – REGGIO CALABRIA  
NUOVA LINEA AV SALERNO – REGGIO CALABRIA  
LOTTO 1 BATTIPAGLIA – PRAIA  
LOTTO 1C BUONABITACOLO – PRAIA  
SCHEDE DI CENSIMENTO DEI RICETTORI

**CODICE RICETTORE** 2365

**LOCALIZZAZIONE DELL'EDIFICIO**

Regione Calabria  
Provincia Cosenza  
Comune Tortora  
Località  
Progressiva 44+231  
Distanza infrastruttura 122 m

DOCUMENTAZIONE FOTOGRAFICA



**DATI CARATTERISTICI DELL'EDIFICIO ESAMINATO**

Tipologia Comm\_serv  
Stato conservazione medio  
Numero dei piani 1  
Orientamento obliquo

**CARATTERIZZAZIONE DEGLI INFISSI (Ricettori sensibili)**

**NUMERO INFISSI PER FRONTE**

Fronte parallelo all'infrastruttura 0  
Fronte perpendicolare/obliquo lato progressive crescenti 5  
Fronte perpendicolare /obliquo lato progressive decrescenti 4

**CARATTERIZZAZIONE DEL CORPO FERROVIARIO**

Raso/Rilevato  Viadotto   
Trincea  Galleria

**DESCRIZIONE DELLA FASCIA TRA L'INFRASTRUTTURA E L'EDIFICIO**

Destinazione d'uso edificato

**DESCRIZIONE DELLE ALTRE SORGENTI DI RUMORE SIGNIFICATIVE**

Altre linee ferroviarie  Strade strada urbana di quartiere  
Impianti industriali  Altro

NOTE



LINEA SALERNO – REGGIO CALABRIA  
NUOVA LINEA AV SALERNO – REGGIO CALABRIA  
LOTTO 1 BATTIPAGLIA – PRAIA  
LOTTO 1C BUONABITACOLO – PRAIA  
SCHEDE DI CENSIMENTO DEI RICETTORI

**CODICE RICETTORE** 2366

**LOCALIZZAZIONE DELL'EDIFICIO**

Regione Calabria  
Provincia Cosenza  
Comune Tortora  
Località  
Progressiva 44+231  
Distanza infrastruttura 203 m

DOCUMENTAZIONE FOTOGRAFICA



**DATI CARATTERISTICI DELL'EDIFICIO ESAMINATO**

Tipologia Residenziale  
Stato conservazione buono  
Numero dei piani 1  
Orientamento obliquo

**CARATTERIZZAZIONE DEGLI INFISSI (Ricettori sensibili)**

**NUMERO INFISSI PER FRONTE**

Fronte parallelo all'infrastruttura 0  
Fronte perpendicolare/obliquo lato progressive crescenti 5  
Fronte perpendicolare /obliquo lato progressive decrescenti 0

**CARATTERIZZAZIONE DEL CORPO FERROVIARIO**

Raso/Rilevato  Viadotto   
Trincea  Galleria

**DESCRIZIONE DELLA FASCIA TRA L'INFRASTRUTTURA E L'EDIFICIO**

Destinazione d'uso edificato

**DESCRIZIONE DELLE ALTRE SORGENTI DI RUMORE SIGNIFICATIVE**

Altre linee ferroviarie  Strade strada urbana di quartiere  
Impianti industriali  Altro

NOTE

LINEA SALERNO – REGGIO CALABRIA  
NUOVA LINEA AV SALERNO – REGGIO CALABRIA  
LOTTO 1 BATTIPAGLIA – PRAIA  
LOTTO 1C BUONABITACOLO – PRAIA  
SCHEDE DI CENSIMENTO DEI RICETTORI

CODICE RICETTORE

2367

LOCALIZZAZIONE DELL'EDIFICIO

Regione   
Provincia   
Comune   
Località   
Progressiva   
Distanza infrastruttura

DOCUMENTAZIONE FOTOGRAFICA



DATI CARATTERISTICI DELL'EDIFICIO ESAMINATO

Tipologia  Numero dei piani   
Stato conservazione  Orientamento

CARATTERIZZAZIONE DEGLI INFISSI (Ricettori sensibili)

NUMERO INFISSI PER FRONTE

Fronte parallelo all'infrastruttura   
Fronte perpendicolare/obliquo lato progressive crescenti   
Fronte perpendicolare /obliquo lato progressive decrescenti

CARATTERIZZAZIONE DEL CORPO FERROVIARIO

Raso/Rilevato  Viadotto   
Trincea  Galleria

DESCRIZIONE DELLA FASCIA TRA L'INFRASTRUTTURA E L'EDIFICIO

Destinazione d'uso

DESCRIZIONE DELLE ALTRE SORGENTI DI RUMORE SIGNIFICATIVE

Altre linee ferroviarie  Strade   
Impianti industriali  Altro

NOTE

LINEA SALERNO – REGGIO CALABRIA  
NUOVA LINEA AV SALERNO – REGGIO CALABRIA  
LOTTO 1 BATTIPAGLIA – PRAIA  
LOTTO 1C BUONABITACOLO – PRAIA  
SCHEDE DI CENSIMENTO DEI RICETTORI

**CODICE RICETTORE** 2368

#### LOCALIZZAZIONE DELL'EDIFICIO

Regione   
Provincia   
Comune   
Località   
Progressiva   
Distanza infrastruttura

DOCUMENTAZIONE FOTOGRAFICA



#### DATI CARATTERISTICI DELL'EDIFICIO ESAMINATO

Tipologia  Numero dei piani   
Stato conservazione  Orientamento

#### CARATTERIZZAZIONE DEGLI INFISSI (Ricettori sensibili)

##### NUMERO INFISSI PER FRONTE

Fronte parallelo all'infrastruttura   
Fronte perpendicolare/obliquo lato progressive crescenti   
Fronte perpendicolare /obliquo lato progressive decrescenti

#### CARATTERIZZAZIONE DEL CORPO FERROVIARIO

Raso/Rilevato  Viadotto   
Trincea  Galleria

#### DESCRIZIONE DELLA FASCIA TRA L'INFRASTRUTTURA E L'EDIFICIO

Destinazione d'uso

#### DESCRIZIONE DELLE ALTRE SORGENTI DI RUMORE SIGNIFICATIVE

Altre linee ferroviarie  Strade   
Impianti industriali  Altro

NOTE

LINEA SALERNO – REGGIO CALABRIA  
NUOVA LINEA AV SALERNO – REGGIO CALABRIA  
LOTTO 1 BATTIPAGLIA – PRAIA  
LOTTO 1C BUONABITACOLO – PRAIA  
SCHEDE DI CENSIMENTO DEI RICETTORI

**CODICE RICETTORE** 2369

**LOCALIZZAZIONE DELL'EDIFICIO**

Regione   
Provincia   
Comune   
Località   
Progressiva   
Distanza infrastruttura

DOCUMENTAZIONE FOTOGRAFICA



**DATI CARATTERISTICI DELL'EDIFICIO ESAMINATO**

Tipologia  Numero dei piani   
Stato conservazione  Orientamento

**CARATTERIZZAZIONE DEGLI INFISSI (Ricettori sensibili)**

**NUMERO INFISSI PER FRONTE**

Fronte parallelo all'infrastruttura   
Fronte perpendicolare/obliquo lato progressive crescenti   
Fronte perpendicolare /obliquo lato progressive decrescenti

**CARATTERIZZAZIONE DEL CORPO FERROVIARIO**

Raso/Rilevato  Viadotto   
Trincea  Galleria

**DESCRIZIONE DELLA FASCIA TRA L'INFRASTRUTTURA E L'EDIFICIO**

Destinazione d'uso

**DESCRIZIONE DELLE ALTRE SORGENTI DI RUMORE SIGNIFICATIVE**

Altre linee ferroviarie  Strade   
Impianti industriali  Altro

NOTE

LINEA SALERNO – REGGIO CALABRIA  
NUOVA LINEA AV SALERNO – REGGIO CALABRIA  
LOTTO 1 BATTIPAGLIA – PRAIA  
LOTTO 1C BUONABITACOLO – PRAIA  
SCHEDE DI CENSIMENTO DEI RICETTORI

**CODICE RICETTORE**

**LOCALIZZAZIONE DELL'EDIFICIO**

**Regione**   
**Provincia**   
**Comune**   
**Località**   
**Progressiva**   
**Distanza infrastruttura**

DOCUMENTAZIONE FOTOGRAFICA



**DATI CARATTERISTICI DELL'EDIFICIO ESAMINATO**

**Tipologia**  **Numero dei piani**   
**Stato conservazione**  **Orientamento**

**CARATTERIZZAZIONE DEGLI INFISSI (Ricettori sensibili)**

**NUMERO INFISSI PER FRONTE**

**Fronte parallelo all'infrastruttura**   
**Fronte perpendicolare/obliquo lato progressive crescenti**   
**Fronte perpendicolare /obliquo lato progressive decrescenti**

**CARATTERIZZAZIONE DEL CORPO FERROVIARIO**

**Raso/Rilevato**  **Viadotto**   
**Trincea**  **Galleria**

**DESCRIZIONE DELLA FASCIA TRA L'INFRASTRUTTURA E L'EDIFICIO**

**Destinazione d'uso**

**DESCRIZIONE DELLE ALTRE SORGENTI DI RUMORE SIGNIFICATIVE**

**Altre linee ferroviarie**  **Strade**   
**Impianti industriali**  **Altro**

NOTE

LINEA SALERNO – REGGIO CALABRIA  
NUOVA LINEA AV SALERNO – REGGIO CALABRIA  
LOTTO 1 BATTIPAGLIA – PRAIA  
LOTTO 1C BUONABITACOLO – PRAIA  
SCHEDE DI CENSIMENTO DEI RICETTORI

CODICE RICETTORE

2371

LOCALIZZAZIONE DELL'EDIFICIO

Regione   
Provincia   
Comune   
Località   
Progressiva   
Distanza infrastruttura

DOCUMENTAZIONE FOTOGRAFICA



DATI CARATTERISTICI DELL'EDIFICIO ESAMINATO

Tipologia  Numero dei piani   
Stato conservazione  Orientamento

CARATTERIZZAZIONE DEGLI INFISSI (Ricettori sensibili)

NUMERO INFISSI PER FRONTE

Fronte parallelo all'infrastruttura   
Fronte perpendicolare/obliquo lato progressive crescenti   
Fronte perpendicolare /obliquo lato progressive decrescenti

CARATTERIZZAZIONE DEL CORPO FERROVIARIO

Raso/Rilevato  Viadotto   
Trincea  Galleria

DESCRIZIONE DELLA FASCIA TRA L'INFRASTRUTTURA E L'EDIFICIO

Destinazione d'uso

DESCRIZIONE DELLE ALTRE SORGENTI DI RUMORE SIGNIFICATIVE

Altre linee ferroviarie  Strade   
Impianti industriali  Altro

NOTE

LINEA SALERNO – REGGIO CALABRIA  
NUOVA LINEA AV SALERNO – REGGIO CALABRIA  
LOTTO 1 BATTIPAGLIA – PRAIA  
LOTTO 1C BUONABITACOLO – PRAIA  
SCHEDE DI CENSIMENTO DEI RICETTORI

CODICE RICETTORE

2372

LOCALIZZAZIONE DELL'EDIFICIO

Regione   
Provincia   
Comune   
Località   
Progressiva   
Distanza infrastruttura

DOCUMENTAZIONE FOTOGRAFICA



DATI CARATTERISTICI DELL'EDIFICIO ESAMINATO

Tipologia  Numero dei piani   
Stato conservazione  Orientamento

CARATTERIZZAZIONE DEGLI INFISSI (Ricettori sensibili)

NUMERO INFISSI PER FRONTE

Fronte parallelo all'infrastruttura   
Fronte perpendicolare/obliquo lato progressive crescenti   
Fronte perpendicolare /obliquo lato progressive decrescenti

CARATTERIZZAZIONE DEL CORPO FERROVIARIO

Raso/Rilevato  Viadotto   
Trincea  Galleria

DESCRIZIONE DELLA FASCIA TRA L'INFRASTRUTTURA E L'EDIFICIO

Destinazione d'uso

DESCRIZIONE DELLE ALTRE SORGENTI DI RUMORE SIGNIFICATIVE

Altre linee ferroviarie  Strade   
Impianti industriali  Altro

NOTE

LINEA SALERNO – REGGIO CALABRIA  
NUOVA LINEA AV SALERNO – REGGIO CALABRIA  
LOTTO 1 BATTIPAGLIA – PRAIA  
LOTTO 1C BUONABITACOLO – PRAIA  
SCHEDE DI CENSIMENTO DEI RICETTORI

**CODICE RICETTORE**

2373

**LOCALIZZAZIONE DELL'EDIFICIO**

Regione   
Provincia   
Comune   
Località   
Progressiva   
Distanza infrastruttura

DOCUMENTAZIONE FOTOGRAFICA



**DATI CARATTERISTICI DELL'EDIFICIO ESAMINATO**

Tipologia  Numero dei piani   
Stato conservazione  Orientamento

**CARATTERIZZAZIONE DEGLI INFISSI (Ricettori sensibili)**

**NUMERO INFISSI PER FRONTE**

Fronte parallelo all'infrastruttura   
Fronte perpendicolare/obliquo lato progressive crescenti   
Fronte perpendicolare /obliquo lato progressive decrescenti

**CARATTERIZZAZIONE DEL CORPO FERROVIARIO**

Raso/Rilevato  Viadotto   
Trincea  Galleria

**DESCRIZIONE DELLA FASCIA TRA L'INFRASTRUTTURA E L'EDIFICIO**

Destinazione d'uso

**DESCRIZIONE DELLE ALTRE SORGENTI DI RUMORE SIGNIFICATIVE**

Altre linee ferroviarie  Strade   
Impianti industriali  Altro

NOTE



LINEA SALERNO – REGGIO CALABRIA  
NUOVA LINEA AV SALERNO – REGGIO CALABRIA  
LOTTO 1 BATTIPAGLIA – PRAIA  
LOTTO 1C BUONABITACOLO – PRAIA  
SCHEDE DI CENSIMENTO DEI RICETTORI

**CODICE RICETTORE**

#### LOCALIZZAZIONE DELL'EDIFICIO

**Regione**   
**Provincia**   
**Comune**   
**Località**   
**Progressiva**   
**Distanza infrastruttura**

DOCUMENTAZIONE FOTOGRAFICA



#### DATI CARATTERISTICI DELL'EDIFICIO ESAMINATO

**Tipologia**  **Numero dei piani**   
**Stato conservazione**  **Orientamento**

#### CARATTERIZZAZIONE DEGLI INFISSI (Ricettori sensibili)

##### NUMERO INFISSI PER FRONTE

**Fronte parallelo all'infrastruttura**   
**Fronte perpendicolare/obliquo lato progressive crescenti**   
**Fronte perpendicolare /obliquo lato progressive decrescenti**

#### CARATTERIZZAZIONE DEL CORPO FERROVIARIO

**Raso/Rilevato**  **Viadotto**   
**Trincea**  **Galleria**

#### DESCRIZIONE DELLA FASCIA TRA L'INFRASTRUTTURA E L'EDIFICIO

**Destinazione d'uso**

#### DESCRIZIONE DELLE ALTRE SORGENTI DI RUMORE SIGNIFICATIVE

**Altre linee ferroviarie**  **Strade**   
**Impianti industriali**  **Altro**

NOTE

LINEA SALERNO – REGGIO CALABRIA  
NUOVA LINEA AV SALERNO – REGGIO CALABRIA  
LOTTO 1 BATTIPAGLIA – PRAIA  
LOTTO 1C BUONABITACOLO – PRAIA  
SCHEDE DI CENSIMENTO DEI RICETTORI

**CODICE RICETTORE**

2375

**LOCALIZZAZIONE DELL'EDIFICIO**

Regione   
Provincia   
Comune   
Località   
Progressiva   
Distanza infrastruttura

DOCUMENTAZIONE FOTOGRAFICA



**DATI CARATTERISTICI DELL'EDIFICIO ESAMINATO**

Tipologia  Numero dei piani   
Stato conservazione  Orientamento

**CARATTERIZZAZIONE DEGLI INFISSI (Ricettori sensibili)**

**NUMERO INFISSI PER FRONTE**

Fronte parallelo all'infrastruttura   
Fronte perpendicolare/obliquo lato progressive crescenti   
Fronte perpendicolare /obliquo lato progressive decrescenti

**CARATTERIZZAZIONE DEL CORPO FERROVIARIO**

Raso/Rilevato  Viadotto   
Trincea  Galleria

**DESCRIZIONE DELLA FASCIA TRA L'INFRASTRUTTURA E L'EDIFICIO**

Destinazione d'uso

**DESCRIZIONE DELLE ALTRE SORGENTI DI RUMORE SIGNIFICATIVE**

Altre linee ferroviarie  Strade   
Impianti industriali  Altro

NOTE

LINEA SALERNO – REGGIO CALABRIA  
NUOVA LINEA AV SALERNO – REGGIO CALABRIA  
LOTTO 1 BATTIPAGLIA – PRAIA  
LOTTO 1C BUONABITACOLO – PRAIA  
SCHEDE DI CENSIMENTO DEI RICETTORI

**CODICE RICETTORE** 2376

**LOCALIZZAZIONE DELL'EDIFICIO**

Regione Calabria  
Provincia Cosenza  
Comune Tortora  
Località  
Progressiva 44+253  
Distanza infrastruttura 176 m

DOCUMENTAZIONE FOTOGRAFICA



**DATI CARATTERISTICI DELL'EDIFICIO ESAMINATO**

Tipologia Residenziale  
Stato conservazione buono  
Numero dei piani 3  
Orientamento obliquo

**CARATTERIZZAZIONE DEGLI INFISSI (Ricettori sensibili)**

**NUMERO INFISSI PER FRONTE**

Fronte parallelo all'infrastruttura 0  
Fronte perpendicolare/obliquo lato progressive crescenti 32  
Fronte perpendicolare /obliquo lato progressive decrescenti 20

**CARATTERIZZAZIONE DEL CORPO FERROVIARIO**

Raso/Rilevato  Viadotto   
Trincea  Galleria

**DESCRIZIONE DELLA FASCIA TRA L'INFRASTRUTTURA E L'EDIFICIO**

Destinazione d'uso edificato

**DESCRIZIONE DELLE ALTRE SORGENTI DI RUMORE SIGNIFICATIVE**

Altre linee ferroviarie  Strade strada urbana di quartiere  
Impianti industriali  Altro

NOTE

LINEA SALERNO – REGGIO CALABRIA  
NUOVA LINEA AV SALERNO – REGGIO CALABRIA  
LOTTO 1 BATTIPAGLIA – PRAIA  
LOTTO 1C BUONABITACOLO – PRAIA  
SCHEDE DI CENSIMENTO DEI RICETTORI

**CODICE RICETTORE**

2377

**LOCALIZZAZIONE DELL'EDIFICIO**

Regione   
Provincia   
Comune   
Località   
Progressiva   
Distanza infrastruttura

DOCUMENTAZIONE FOTOGRAFICA



**DATI CARATTERISTICI DELL'EDIFICIO ESAMINATO**

Tipologia  Numero dei piani   
Stato conservazione  Orientamento

**CARATTERIZZAZIONE DEGLI INFISSI (Ricettori sensibili)**

**NUMERO INFISSI PER FRONTE**

Fronte parallelo all'infrastruttura   
Fronte perpendicolare/obliquo lato progressive crescenti   
Fronte perpendicolare /obliquo lato progressive decrescenti

**CARATTERIZZAZIONE DEL CORPO FERROVIARIO**

Raso/Rilevato  Viadotto   
Trincea  Galleria

**DESCRIZIONE DELLA FASCIA TRA L'INFRASTRUTTURA E L'EDIFICIO**

Destinazione d'uso

**DESCRIZIONE DELLE ALTRE SORGENTI DI RUMORE SIGNIFICATIVE**

Altre linee ferroviarie  Strade   
Impianti industriali  Altro

NOTE

LINEA SALERNO – REGGIO CALABRIA  
NUOVA LINEA AV SALERNO – REGGIO CALABRIA  
LOTTO 1 BATTIPAGLIA – PRAIA  
LOTTO 1C BUONABITACOLO – PRAIA  
SCHEDE DI CENSIMENTO DEI RICETTORI

**CODICE RICETTORE** 2378

**LOCALIZZAZIONE DELL'EDIFICIO**

Regione Calabria  
Provincia Cosenza  
Comune Tortora  
Località  
Progressiva 44+256  
Distanza infrastruttura 210 m

DOCUMENTAZIONE FOTOGRAFICA



**DATI CARATTERISTICI DELL'EDIFICIO ESAMINATO**

Tipologia Residenziale  
Stato conservazione medio  
Numero dei piani 3  
Orientamento parallelo

**CARATTERIZZAZIONE DEGLI INFISSI (Ricettori sensibili)**

**NUMERO INFISSI PER FRONTE**

Fronte parallelo all'infrastruttura 7  
Fronte perpendicolare/obliquo lato progressive crescenti 0  
Fronte perpendicolare /obliquo lato progressive decrescenti 0

**CARATTERIZZAZIONE DEL CORPO FERROVIARIO**

Raso/Rilevato  Viadotto   
Trincea  Galleria

**DESCRIZIONE DELLA FASCIA TRA L'INFRASTRUTTURA E L'EDIFICIO**

Destinazione d'uso edificato

**DESCRIZIONE DELLE ALTRE SORGENTI DI RUMORE SIGNIFICATIVE**

Altre linee ferroviarie  Strade strada urbana di quartiere  
Impianti industriali  Altro

NOTE

LINEA SALERNO – REGGIO CALABRIA  
NUOVA LINEA AV SALERNO – REGGIO CALABRIA  
LOTTO 1 BATTIPAGLIA – PRAIA  
LOTTO 1C BUONABITACOLO – PRAIA  
SCHEDE DI CENSIMENTO DEI RICETTORI

CODICE RICETTORE

2379

LOCALIZZAZIONE DELL'EDIFICIO

Regione   
Provincia   
Comune   
Località   
Progressiva   
Distanza infrastruttura

DOCUMENTAZIONE FOTOGRAFICA



DATI CARATTERISTICI DELL'EDIFICIO ESAMINATO

Tipologia  Numero dei piani   
Stato conservazione  Orientamento

CARATTERIZZAZIONE DEGLI INFISSI (Ricettori sensibili)

NUMERO INFISSI PER FRONTE

Fronte parallelo all'infrastruttura   
Fronte perpendicolare/obliquo lato progressive crescenti   
Fronte perpendicolare /obliquo lato progressive decrescenti

CARATTERIZZAZIONE DEL CORPO FERROVIARIO

Raso/Rilevato  Viadotto   
Trincea  Galleria

DESCRIZIONE DELLA FASCIA TRA L'INFRASTRUTTURA E L'EDIFICIO

Destinazione d'uso

DESCRIZIONE DELLE ALTRE SORGENTI DI RUMORE SIGNIFICATIVE

Altre linee ferroviarie  Strade   
Impianti industriali  Altro

NOTE

LINEA SALERNO – REGGIO CALABRIA  
NUOVA LINEA AV SALERNO – REGGIO CALABRIA  
LOTTO 1 BATTIPAGLIA – PRAIA  
LOTTO 1C BUONABITACOLO – PRAIA  
SCHEDE DI CENSIMENTO DEI RICETTORI

**CODICE RICETTORE** 2380

#### LOCALIZZAZIONE DELL'EDIFICIO

Regione   
Provincia   
Comune   
Località   
Progressiva   
Distanza infrastruttura

DOCUMENTAZIONE FOTOGRAFICA



#### DATI CARATTERISTICI DELL'EDIFICIO ESAMINATO

Tipologia  Numero dei piani   
Stato conservazione  Orientamento

#### CARATTERIZZAZIONE DEGLI INFISSI (Ricettori sensibili)

##### NUMERO INFISSI PER FRONTE

Fronte parallelo all'infrastruttura   
Fronte perpendicolare/obliquo lato progressive crescenti   
Fronte perpendicolare /obliquo lato progressive decrescenti

#### CARATTERIZZAZIONE DEL CORPO FERROVIARIO

Raso/Rilevato  Viadotto   
Trincea  Galleria

#### DESCRIZIONE DELLA FASCIA TRA L'INFRASTRUTTURA E L'EDIFICIO

Destinazione d'uso

#### DESCRIZIONE DELLE ALTRE SORGENTI DI RUMORE SIGNIFICATIVE

Altre linee ferroviarie  Strade   
Impianti industriali  Altro

NOTE

LINEA SALERNO – REGGIO CALABRIA  
NUOVA LINEA AV SALERNO – REGGIO CALABRIA  
LOTTO 1 BATTIPAGLIA – PRAIA  
LOTTO 1C BUONABITACOLO – PRAIA  
SCHEDE DI CENSIMENTO DEI RICETTORI

**CODICE RICETTORE** 2381

#### LOCALIZZAZIONE DELL'EDIFICIO

Regione   
Provincia   
Comune   
Località   
Progressiva   
Distanza infrastruttura

DOCUMENTAZIONE FOTOGRAFICA



#### DATI CARATTERISTICI DELL'EDIFICIO ESAMINATO

Tipologia  Numero dei piani   
Stato conservazione  Orientamento

#### CARATTERIZZAZIONE DEGLI INFISSI (Ricettori sensibili)

##### NUMERO INFISSI PER FRONTE

Fronte parallelo all'infrastruttura   
Fronte perpendicolare/obliquo lato progressive crescenti   
Fronte perpendicolare /obliquo lato progressive decrescenti

#### CARATTERIZZAZIONE DEL CORPO FERROVIARIO

Raso/Rilevato  Viadotto   
Trincea  Galleria

#### DESCRIZIONE DELLA FASCIA TRA L'INFRASTRUTTURA E L'EDIFICIO

Destinazione d'uso

#### DESCRIZIONE DELLE ALTRE SORGENTI DI RUMORE SIGNIFICATIVE

Altre linee ferroviarie  Strade   
Impianti industriali  Altro

NOTE



LINEA SALERNO – REGGIO CALABRIA  
NUOVA LINEA AV SALERNO – REGGIO CALABRIA  
LOTTO 1 BATTIPAGLIA – PRAIA  
LOTTO 1C BUONABITACOLO – PRAIA  
SCHEDE DI CENSIMENTO DEI RICETTORI

**CODICE RICETTORE** 2382

**LOCALIZZAZIONE DELL'EDIFICIO**

Regione Calabria  
Provincia Cosenza  
Comune Tortora  
Località  
Progressiva 44+263  
Distanza infrastruttura 140 m

DOCUMENTAZIONE FOTOGRAFICA



**DATI CARATTERISTICI DELL'EDIFICIO ESAMINATO**

Tipologia Residenziale  
Stato conservazione buono  
Numero dei piani 4  
Orientamento obliquo

**CARATTERIZZAZIONE DEGLI INFISSI (Ricettori sensibili)**

**NUMERO INFISSI PER FRONTE**

Fronte parallelo all'infrastruttura 0  
Fronte perpendicolare/obliquo lato progressive crescenti 0  
Fronte perpendicolare /obliquo lato progressive decrescenti 6

**CARATTERIZZAZIONE DEL CORPO FERROVIARIO**

Raso/Rilevato  Viadotto   
Trincea  Galleria

**DESCRIZIONE DELLA FASCIA TRA L'INFRASTRUTTURA E L'EDIFICIO**

Destinazione d'uso edificato

**DESCRIZIONE DELLE ALTRE SORGENTI DI RUMORE SIGNIFICATIVE**

Altre linee ferroviarie  Strade strada urbana di quartiere  
Impianti industriali  Altro

NOTE

LINEA SALERNO – REGGIO CALABRIA  
NUOVA LINEA AV SALERNO – REGGIO CALABRIA  
LOTTO 1 BATTIPAGLIA – PRAIA  
LOTTO 1C BUONABITACOLO – PRAIA  
SCHEDE DI CENSIMENTO DEI RICETTORI

**CODICE RICETTORE** 2383

**LOCALIZZAZIONE DELL'EDIFICIO**

Regione   
Provincia   
Comune   
Località   
Progressiva   
Distanza infrastruttura

DOCUMENTAZIONE FOTOGRAFICA



**DATI CARATTERISTICI DELL'EDIFICIO ESAMINATO**

Tipologia  Numero dei piani   
Stato conservazione  Orientamento

**CARATTERIZZAZIONE DEGLI INFISSI (Ricettori sensibili)**

**NUMERO INFISSI PER FRONTE**

Fronte parallelo all'infrastruttura   
Fronte perpendicolare/obliquo lato progressive crescenti   
Fronte perpendicolare /obliquo lato progressive decrescenti

**CARATTERIZZAZIONE DEL CORPO FERROVIARIO**

Raso/Rilevato  Viadotto   
Trincea  Galleria

**DESCRIZIONE DELLA FASCIA TRA L'INFRASTRUTTURA E L'EDIFICIO**

Destinazione d'uso

**DESCRIZIONE DELLE ALTRE SORGENTI DI RUMORE SIGNIFICATIVE**

Altre linee ferroviarie  Strade   
Impianti industriali  Altro

NOTE

LINEA SALERNO – REGGIO CALABRIA  
NUOVA LINEA AV SALERNO – REGGIO CALABRIA  
LOTTO 1 BATTIPAGLIA – PRAIA  
LOTTO 1C BUONABITACOLO – PRAIA  
SCHEDE DI CENSIMENTO DEI RICETTORI

**CODICE RICETTORE** 2384

**LOCALIZZAZIONE DELL'EDIFICIO**

Regione Calabria  
Provincia Cosenza  
Comune Tortora  
Località  
Progressiva 44+273  
Distanza infrastruttura 112 m

DOCUMENTAZIONE FOTOGRAFICA



**DATI CARATTERISTICI DELL'EDIFICIO ESAMINATO**

Tipologia Residenziale  
Stato conservazione medio  
Numero dei piani 4  
Orientamento obliquo

**CARATTERIZZAZIONE DEGLI INFISSI (Ricettori sensibili)**

**NUMERO INFISSI PER FRONTE**

Fronte parallelo all'infrastruttura 0  
Fronte perpendicolare/obliquo lato progressive crescenti 0  
Fronte perpendicolare /obliquo lato progressive decrescenti 6

**CARATTERIZZAZIONE DEL CORPO FERROVIARIO**

Raso/Rilevato  Viadotto   
Trincea  Galleria

**DESCRIZIONE DELLA FASCIA TRA L'INFRASTRUTTURA E L'EDIFICIO**

Destinazione d'uso edificato

**DESCRIZIONE DELLE ALTRE SORGENTI DI RUMORE SIGNIFICATIVE**

Altre linee ferroviarie  Strade strada urbana di quartiere  
Impianti industriali  Altro

NOTE

LINEA SALERNO – REGGIO CALABRIA  
NUOVA LINEA AV SALERNO – REGGIO CALABRIA  
LOTTO 1 BATTIPAGLIA – PRAIA  
LOTTO 1C BUONABITACOLO – PRAIA  
SCHEDE DI CENSIMENTO DEI RICETTORI

**CODICE RICETTORE** 2385

#### LOCALIZZAZIONE DELL'EDIFICIO

Regione   
Provincia   
Comune   
Località   
Progressiva   
Distanza infrastruttura

DOCUMENTAZIONE FOTOGRAFICA



#### DATI CARATTERISTICI DELL'EDIFICIO ESAMINATO

Tipologia  Numero dei piani   
Stato conservazione  Orientamento

#### CARATTERIZZAZIONE DEGLI INFISSI (Ricettori sensibili)

##### NUMERO INFISSI PER FRONTE

Fronte parallelo all'infrastruttura   
Fronte perpendicolare/obliquo lato progressive crescenti   
Fronte perpendicolare /obliquo lato progressive decrescenti

#### CARATTERIZZAZIONE DEL CORPO FERROVIARIO

Raso/Rilevato  Viadotto   
Trincea  Galleria

#### DESCRIZIONE DELLA FASCIA TRA L'INFRASTRUTTURA E L'EDIFICIO

Destinazione d'uso

#### DESCRIZIONE DELLE ALTRE SORGENTI DI RUMORE SIGNIFICATIVE

Altre linee ferroviarie  Strade   
Impianti industriali  Altro

NOTE

LINEA SALERNO – REGGIO CALABRIA  
NUOVA LINEA AV SALERNO – REGGIO CALABRIA  
LOTTO 1 BATTIPAGLIA – PRAIA  
LOTTO 1C BUONABITACOLO – PRAIA  
SCHEDE DI CENSIMENTO DEI RICETTORI

**CODICE RICETTORE** 2386

**LOCALIZZAZIONE DELL'EDIFICIO**

Regione   
Provincia   
Comune   
Località   
Progressiva   
Distanza infrastruttura

DOCUMENTAZIONE FOTOGRAFICA



**DATI CARATTERISTICI DELL'EDIFICIO ESAMINATO**

Tipologia  Numero dei piani   
Stato conservazione  Orientamento

**CARATTERIZZAZIONE DEGLI INFISSI (Ricettori sensibili)**

**NUMERO INFISSI PER FRONTE**

Fronte parallelo all'infrastruttura   
Fronte perpendicolare/obliquo lato progressive crescenti   
Fronte perpendicolare /obliquo lato progressive decrescenti

**CARATTERIZZAZIONE DEL CORPO FERROVIARIO**

Raso/Rilevato  Viadotto   
Trincea  Galleria

**DESCRIZIONE DELLA FASCIA TRA L'INFRASTRUTTURA E L'EDIFICIO**

Destinazione d'uso

**DESCRIZIONE DELLE ALTRE SORGENTI DI RUMORE SIGNIFICATIVE**

Altre linee ferroviarie  Strade   
Impianti industriali  Altro

NOTE

LINEA SALERNO – REGGIO CALABRIA  
NUOVA LINEA AV SALERNO – REGGIO CALABRIA  
LOTTO 1 BATTIPAGLIA – PRAIA  
LOTTO 1C BUONABITACOLO – PRAIA  
SCHEDE DI CENSIMENTO DEI RICETTORI

CODICE RICETTORE

2387

LOCALIZZAZIONE DELL'EDIFICIO

Regione   
Provincia   
Comune   
Località   
Progressiva   
Distanza infrastruttura

DOCUMENTAZIONE FOTOGRAFICA



DATI CARATTERISTICI DELL'EDIFICIO ESAMINATO

Tipologia  Numero dei piani   
Stato conservazione  Orientamento

CARATTERIZZAZIONE DEGLI INFISSI (Ricettori sensibili)

NUMERO INFISSI PER FRONTE

Fronte parallelo all'infrastruttura   
Fronte perpendicolare/obliquo lato progressive crescenti   
Fronte perpendicolare /obliquo lato progressive decrescenti

CARATTERIZZAZIONE DEL CORPO FERROVIARIO

Raso/Rilevato  Viadotto   
Trincea  Galleria

DESCRIZIONE DELLA FASCIA TRA L'INFRASTRUTTURA E L'EDIFICIO

Destinazione d'uso

DESCRIZIONE DELLE ALTRE SORGENTI DI RUMORE SIGNIFICATIVE

Altre linee ferroviarie  Strade   
Impianti industriali  Altro

NOTE

LINEA SALERNO – REGGIO CALABRIA  
NUOVA LINEA AV SALERNO – REGGIO CALABRIA  
LOTTO 1 BATTIPAGLIA – PRAIA  
LOTTO 1C BUONABITACOLO – PRAIA  
SCHEDE DI CENSIMENTO DEI RICETTORI

**CODICE RICETTORE** 2388

**LOCALIZZAZIONE DELL'EDIFICIO**

Regione   
Provincia   
Comune   
Località   
Progressiva   
Distanza infrastruttura

DOCUMENTAZIONE FOTOGRAFICA



**DATI CARATTERISTICI DELL'EDIFICIO ESAMINATO**

Tipologia  Numero dei piani   
Stato conservazione  Orientamento

**CARATTERIZZAZIONE DEGLI INFISSI (Ricettori sensibili)**

**NUMERO INFISSI PER FRONTE**

Fronte parallelo all'infrastruttura   
Fronte perpendicolare/obliquo lato progressive crescenti   
Fronte perpendicolare /obliquo lato progressive decrescenti

**CARATTERIZZAZIONE DEL CORPO FERROVIARIO**

Raso/Rilevato  Viadotto   
Trincea  Galleria

**DESCRIZIONE DELLA FASCIA TRA L'INFRASTRUTTURA E L'EDIFICIO**

Destinazione d'uso

**DESCRIZIONE DELLE ALTRE SORGENTI DI RUMORE SIGNIFICATIVE**

Altre linee ferroviarie  Strade   
Impianti industriali  Altro

NOTE

LINEA SALERNO – REGGIO CALABRIA  
NUOVA LINEA AV SALERNO – REGGIO CALABRIA  
LOTTO 1 BATTIPAGLIA – PRAIA  
LOTTO 1C BUONABITACOLO – PRAIA  
SCHEDE DI CENSIMENTO DEI RICETTORI

**CODICE RICETTORE** 2389

**LOCALIZZAZIONE DELL'EDIFICIO**

Regione   
Provincia   
Comune   
Località   
Progressiva   
Distanza infrastruttura

DOCUMENTAZIONE FOTOGRAFICA



**DATI CARATTERISTICI DELL'EDIFICIO ESAMINATO**

Tipologia  Numero dei piani   
Stato conservazione  Orientamento

**CARATTERIZZAZIONE DEGLI INFISSI (Ricettori sensibili)**

**NUMERO INFISSI PER FRONTE**

Fronte parallelo all'infrastruttura   
Fronte perpendicolare/obliquo lato progressive crescenti   
Fronte perpendicolare /obliquo lato progressive decrescenti

**CARATTERIZZAZIONE DEL CORPO FERROVIARIO**

Raso/Rilevato  Viadotto   
Trincea  Galleria

**DESCRIZIONE DELLA FASCIA TRA L'INFRASTRUTTURA E L'EDIFICIO**

Destinazione d'uso

**DESCRIZIONE DELLE ALTRE SORGENTI DI RUMORE SIGNIFICATIVE**

Altre linee ferroviarie  Strade   
Impianti industriali  Altro

NOTE



LINEA SALERNO – REGGIO CALABRIA  
NUOVA LINEA AV SALERNO – REGGIO CALABRIA  
LOTTO 1 BATTIPAGLIA – PRAIA  
LOTTO 1C BUONABITACOLO – PRAIA  
SCHEDE DI CENSIMENTO DEI RICETTORI

**CODICE RICETTORE** 2390

#### LOCALIZZAZIONE DELL'EDIFICIO

Regione   
Provincia   
Comune   
Località   
Progressiva   
Distanza infrastruttura

DOCUMENTAZIONE FOTOGRAFICA



#### DATI CARATTERISTICI DELL'EDIFICIO ESAMINATO

Tipologia  Numero dei piani   
Stato conservazione  Orientamento

#### CARATTERIZZAZIONE DEGLI INFISSI (Ricettori sensibili)

##### NUMERO INFISSI PER FRONTE

Fronte parallelo all'infrastruttura   
Fronte perpendicolare/obliquo lato progressive crescenti   
Fronte perpendicolare /obliquo lato progressive decrescenti

#### CARATTERIZZAZIONE DEL CORPO FERROVIARIO

Raso/Rilevato  Viadotto   
Trincea  Galleria

#### DESCRIZIONE DELLA FASCIA TRA L'INFRASTRUTTURA E L'EDIFICIO

Destinazione d'uso

#### DESCRIZIONE DELLE ALTRE SORGENTI DI RUMORE SIGNIFICATIVE

Altre linee ferroviarie  Strade   
Impianti industriali  Altro

NOTE

LINEA SALERNO – REGGIO CALABRIA  
NUOVA LINEA AV SALERNO – REGGIO CALABRIA  
LOTTO 1 BATTIPAGLIA – PRAIA  
LOTTO 1C BUONABITACOLO – PRAIA  
SCHEDE DI CENSIMENTO DEI RICETTORI

**CODICE RICETTORE** 2391

**LOCALIZZAZIONE DELL'EDIFICIO**

Regione   
Provincia   
Comune   
Località   
Progressiva   
Distanza infrastruttura

DOCUMENTAZIONE FOTOGRAFICA



**DATI CARATTERISTICI DELL'EDIFICIO ESAMINATO**

Tipologia  Numero dei piani   
Stato conservazione  Orientamento

**CARATTERIZZAZIONE DEGLI INFISSI (Ricettori sensibili)**

**NUMERO INFISSI PER FRONTE**

Fronte parallelo all'infrastruttura   
Fronte perpendicolare/obliquo lato progressive crescenti   
Fronte perpendicolare /obliquo lato progressive decrescenti

**CARATTERIZZAZIONE DEL CORPO FERROVIARIO**

Raso/Rilevato  Viadotto   
Trincea  Galleria

**DESCRIZIONE DELLA FASCIA TRA L'INFRASTRUTTURA E L'EDIFICIO**

Destinazione d'uso

**DESCRIZIONE DELLE ALTRE SORGENTI DI RUMORE SIGNIFICATIVE**

Altre linee ferroviarie  Strade   
Impianti industriali  Altro

NOTE

LINEA SALERNO – REGGIO CALABRIA  
NUOVA LINEA AV SALERNO – REGGIO CALABRIA  
LOTTO 1 BATTIPAGLIA – PRAIA  
LOTTO 1C BUONABITACOLO – PRAIA  
SCHEDE DI CENSIMENTO DEI RICETTORI

CODICE RICETTORE

2392

LOCALIZZAZIONE DELL'EDIFICIO

Regione   
Provincia   
Comune   
Località   
Progressiva   
Distanza infrastruttura

DOCUMENTAZIONE FOTOGRAFICA



DATI CARATTERISTICI DELL'EDIFICIO ESAMINATO

Tipologia  Numero dei piani   
Stato conservazione  Orientamento

CARATTERIZZAZIONE DEGLI INFISSI (Ricettori sensibili)

NUMERO INFISSI PER FRONTE

Fronte parallelo all'infrastruttura   
Fronte perpendicolare/obliquo lato progressive crescenti   
Fronte perpendicolare /obliquo lato progressive decrescenti

CARATTERIZZAZIONE DEL CORPO FERROVIARIO

Raso/Rilevato  Viadotto   
Trincea  Galleria

DESCRIZIONE DELLA FASCIA TRA L'INFRASTRUTTURA E L'EDIFICIO

Destinazione d'uso

DESCRIZIONE DELLE ALTRE SORGENTI DI RUMORE SIGNIFICATIVE

Altre linee ferroviarie  Strade   
Impianti industriali  Altro

NOTE

LINEA SALERNO – REGGIO CALABRIA  
NUOVA LINEA AV SALERNO – REGGIO CALABRIA  
LOTTO 1 BATTIPAGLIA – PRAIA  
LOTTO 1C BUONABITACOLO – PRAIA  
SCHEDE DI CENSIMENTO DEI RICETTORI

**CODICE RICETTORE** 2393

**LOCALIZZAZIONE DELL'EDIFICIO**

Regione Calabria  
Provincia Cosenza  
Comune Tortora  
Località  
Progressiva 44+297  
Distanza infrastruttura 178 m

DOCUMENTAZIONE FOTOGRAFICA



**DATI CARATTERISTICI DELL'EDIFICIO ESAMINATO**

Tipologia Residenziale  
Stato conservazione buono  
Numero dei piani 4  
Orientamento parallelo

**CARATTERIZZAZIONE DEGLI INFISSI (Ricettori sensibili)**

**NUMERO INFISSI PER FRONTE**

Fronte parallelo all'infrastruttura 10  
Fronte perpendicolare/obliquo lato progressive crescenti 0  
Fronte perpendicolare /obliquo lato progressive decrescenti 0

**CARATTERIZZAZIONE DEL CORPO FERROVIARIO**

Raso/Rilevato  Viadotto   
Trincea  Galleria

**DESCRIZIONE DELLA FASCIA TRA L'INFRASTRUTTURA E L'EDIFICIO**

Destinazione d'uso edificato

**DESCRIZIONE DELLE ALTRE SORGENTI DI RUMORE SIGNIFICATIVE**

Altre linee ferroviarie  Strade strada urbana di quartiere  
Impianti industriali  Altro

NOTE

LINEA SALERNO – REGGIO CALABRIA  
NUOVA LINEA AV SALERNO – REGGIO CALABRIA  
LOTTO 1 BATTIPAGLIA – PRAIA  
LOTTO 1C BUONABITACOLO – PRAIA  
SCHEDE DI CENSIMENTO DEI RICETTORI

**CODICE RICETTORE**

2394

**LOCALIZZAZIONE DELL'EDIFICIO**

Regione   
Provincia   
Comune   
Località   
Progressiva   
Distanza infrastruttura

DOCUMENTAZIONE FOTOGRAFICA



**DATI CARATTERISTICI DELL'EDIFICIO ESAMINATO**

Tipologia  Numero dei piani   
Stato conservazione  Orientamento

**CARATTERIZZAZIONE DEGLI INFISSI (Ricettori sensibili)**

**NUMERO INFISSI PER FRONTE**

Fronte parallelo all'infrastruttura   
Fronte perpendicolare/obliquo lato progressive crescenti   
Fronte perpendicolare /obliquo lato progressive decrescenti

**CARATTERIZZAZIONE DEL CORPO FERROVIARIO**

Raso/Rilevato  Viadotto   
Trincea  Galleria

**DESCRIZIONE DELLA FASCIA TRA L'INFRASTRUTTURA E L'EDIFICIO**

Destinazione d'uso

**DESCRIZIONE DELLE ALTRE SORGENTI DI RUMORE SIGNIFICATIVE**

Altre linee ferroviarie  Strade   
Impianti industriali  Altro

NOTE

LINEA SALERNO – REGGIO CALABRIA  
NUOVA LINEA AV SALERNO – REGGIO CALABRIA  
LOTTO 1 BATTIPAGLIA – PRAIA  
LOTTO 1C BUONABITACOLO – PRAIA  
SCHEDE DI CENSIMENTO DEI RICETTORI

**CODICE RICETTORE** 2395

**LOCALIZZAZIONE DELL'EDIFICIO**

Regione Calabria  
Provincia Cosenza  
Comune Tortora  
Località  
Progressiva 44+299  
Distanza infrastruttura 243 m

DOCUMENTAZIONE FOTOGRAFICA



**DATI CARATTERISTICI DELL'EDIFICIO ESAMINATO**

Tipologia Residenziale  
Stato conservazione buono  
Numero dei piani 2  
Orientamento obliquo

**CARATTERIZZAZIONE DEGLI INFISSI (Ricettori sensibili)**

**NUMERO INFISSI PER FRONTE**

Fronte parallelo all'infrastruttura 0  
Fronte perpendicolare/obliquo lato progressive crescenti 10  
Fronte perpendicolare /obliquo lato progressive decrescenti 18

**CARATTERIZZAZIONE DEL CORPO FERROVIARIO**

Raso/Rilevato  Viadotto   
Trincea  Galleria

**DESCRIZIONE DELLA FASCIA TRA L'INFRASTRUTTURA E L'EDIFICIO**

Destinazione d'uso edificato

**DESCRIZIONE DELLE ALTRE SORGENTI DI RUMORE SIGNIFICATIVE**

Altre linee ferroviarie  Strade strada urbana di quartiere  
Impianti industriali  Altro

NOTE

LINEA SALERNO – REGGIO CALABRIA  
NUOVA LINEA AV SALERNO – REGGIO CALABRIA  
LOTTO 1 BATTIPAGLIA – PRAIA  
LOTTO 1C BUONABITACOLO – PRAIA  
SCHEDE DI CENSIMENTO DEI RICETTORI

**CODICE RICETTORE** 2396

#### LOCALIZZAZIONE DELL'EDIFICIO

Regione   
Provincia   
Comune   
Località   
Progressiva   
Distanza infrastruttura

DOCUMENTAZIONE FOTOGRAFICA



#### DATI CARATTERISTICI DELL'EDIFICIO ESAMINATO

Tipologia  Numero dei piani   
Stato conservazione  Orientamento

#### CARATTERIZZAZIONE DEGLI INFISSI (Ricettori sensibili)

##### NUMERO INFISSI PER FRONTE

Fronte parallelo all'infrastruttura   
Fronte perpendicolare/obliquo lato progressive crescenti   
Fronte perpendicolare /obliquo lato progressive decrescenti

#### CARATTERIZZAZIONE DEL CORPO FERROVIARIO

Raso/Rilevato  Viadotto   
Trincea  Galleria

#### DESCRIZIONE DELLA FASCIA TRA L'INFRASTRUTTURA E L'EDIFICIO

Destinazione d'uso

#### DESCRIZIONE DELLE ALTRE SORGENTI DI RUMORE SIGNIFICATIVE

Altre linee ferroviarie  Strade   
Impianti industriali  Altro

NOTE

LINEA SALERNO – REGGIO CALABRIA  
NUOVA LINEA AV SALERNO – REGGIO CALABRIA  
LOTTO 1 BATTIPAGLIA – PRAIA  
LOTTO 1C BUONABITACOLO – PRAIA  
SCHEDE DI CENSIMENTO DEI RICETTORI

**CODICE RICETTORE** 2397

**LOCALIZZAZIONE DELL'EDIFICIO**

Regione   
Provincia   
Comune   
Località   
Progressiva   
Distanza infrastruttura

DOCUMENTAZIONE FOTOGRAFICA



**DATI CARATTERISTICI DELL'EDIFICIO ESAMINATO**

Tipologia  Numero dei piani   
Stato conservazione  Orientamento

**CARATTERIZZAZIONE DEGLI INFISSI (Ricettori sensibili)**

**NUMERO INFISSI PER FRONTE**

Fronte parallelo all'infrastruttura   
Fronte perpendicolare/obliquo lato progressive crescenti   
Fronte perpendicolare /obliquo lato progressive decrescenti

**CARATTERIZZAZIONE DEL CORPO FERROVIARIO**

Raso/Rilevato  Viadotto   
Trincea  Galleria

**DESCRIZIONE DELLA FASCIA TRA L'INFRASTRUTTURA E L'EDIFICIO**

Destinazione d'uso

**DESCRIZIONE DELLE ALTRE SORGENTI DI RUMORE SIGNIFICATIVE**

Altre linee ferroviarie  Strade   
Impianti industriali  Altro

NOTE



LINEA SALERNO – REGGIO CALABRIA  
NUOVA LINEA AV SALERNO – REGGIO CALABRIA  
LOTTO 1 BATTIPAGLIA – PRAIA  
LOTTO 1C BUONABITACOLO – PRAIA  
SCHEDE DI CENSIMENTO DEI RICETTORI

**CODICE RICETTORE** 2398

**LOCALIZZAZIONE DELL'EDIFICIO**

Regione Calabria  
Provincia Cosenza  
Comune Tortora  
Località  
Progressiva 44+310  
Distanza infrastruttura 175 m

DOCUMENTAZIONE FOTOGRAFICA



**DATI CARATTERISTICI DELL'EDIFICIO ESAMINATO**

Tipologia Residenziale  
Stato conservazione buono  
Numero dei piani 2  
Orientamento obliquo

**CARATTERIZZAZIONE DEGLI INFISSI (Ricettori sensibili)**

**NUMERO INFISSI PER FRONTE**

Fronte parallelo all'infrastruttura 0  
Fronte perpendicolare/obliquo lato progressive crescenti 4  
Fronte perpendicolare /obliquo lato progressive decrescenti 8

**CARATTERIZZAZIONE DEL CORPO FERROVIARIO**

Raso/Rilevato  Viadotto   
Trincea  Galleria

**DESCRIZIONE DELLA FASCIA TRA L'INFRASTRUTTURA E L'EDIFICIO**

Destinazione d'uso edificato

**DESCRIZIONE DELLE ALTRE SORGENTI DI RUMORE SIGNIFICATIVE**

Altre linee ferroviarie  Strade strada urbana di quartiere  
Impianti industriali  Altro

NOTE

LINEA SALERNO – REGGIO CALABRIA  
NUOVA LINEA AV SALERNO – REGGIO CALABRIA  
LOTTO 1 BATTIPAGLIA – PRAIA  
LOTTO 1C BUONABITACOLO – PRAIA  
SCHEDE DI CENSIMENTO DEI RICETTORI

**CODICE RICETTORE** 2399

**LOCALIZZAZIONE DELL'EDIFICIO**

Regione Calabria  
Provincia Cosenza  
Comune Tortora  
Località  
Progressiva 44+311  
Distanza infrastruttura 199 m

DOCUMENTAZIONE FOTOGRAFICA



**DATI CARATTERISTICI DELL'EDIFICIO ESAMINATO**

Tipologia Residenziale  
Stato conservazione buono  
Numero dei piani 2  
Orientamento obliquo

**CARATTERIZZAZIONE DEGLI INFISSI (Ricettori sensibili)**

**NUMERO INFISSI PER FRONTE**

Fronte parallelo all'infrastruttura 0  
Fronte perpendicolare/obliquo lato progressive crescenti  
Fronte perpendicolare /obliquo lato progressive decrescenti

**CARATTERIZZAZIONE DEL CORPO FERROVIARIO**

Raso/Rilevato  Viadotto   
Trincea  Galleria

**DESCRIZIONE DELLA FASCIA TRA L'INFRASTRUTTURA E L'EDIFICIO**

Destinazione d'uso edificato

**DESCRIZIONE DELLE ALTRE SORGENTI DI RUMORE SIGNIFICATIVE**

Altre linee ferroviarie  Strade strada urbana di quartiere  
Impianti industriali  Altro

NOTE

LINEA SALERNO – REGGIO CALABRIA  
NUOVA LINEA AV SALERNO – REGGIO CALABRIA  
LOTTO 1 BATTIPAGLIA – PRAIA  
LOTTO 1C BUONABITACOLO – PRAIA  
SCHEDE DI CENSIMENTO DEI RICETTORI

**CODICE RICETTORE** 2400

**LOCALIZZAZIONE DELL'EDIFICIO**

Regione   
Provincia   
Comune   
Località   
Progressiva   
Distanza infrastruttura

DOCUMENTAZIONE FOTOGRAFICA



**DATI CARATTERISTICI DELL'EDIFICIO ESAMINATO**

Tipologia  Numero dei piani   
Stato conservazione  Orientamento

**CARATTERIZZAZIONE DEGLI INFISSI (Ricettori sensibili)**

**NUMERO INFISSI PER FRONTE**

Fronte parallelo all'infrastruttura   
Fronte perpendicolare/obliquo lato progressive crescenti   
Fronte perpendicolare /obliquo lato progressive decrescenti

**CARATTERIZZAZIONE DEL CORPO FERROVIARIO**

Raso/Rilevato  Viadotto   
Trincea  Galleria

**DESCRIZIONE DELLA FASCIA TRA L'INFRASTRUTTURA E L'EDIFICIO**

Destinazione d'uso

**DESCRIZIONE DELLE ALTRE SORGENTI DI RUMORE SIGNIFICATIVE**

Altre linee ferroviarie  Strade   
Impianti industriali  Altro

NOTE

LINEA SALERNO – REGGIO CALABRIA  
NUOVA LINEA AV SALERNO – REGGIO CALABRIA  
LOTTO 1 BATTIPAGLIA – PRAIA  
LOTTO 1C BUONABITACOLO – PRAIA  
SCHEDE DI CENSIMENTO DEI RICETTORI

**CODICE RICETTORE**

2401

**LOCALIZZAZIONE DELL'EDIFICIO**

Regione   
Provincia   
Comune   
Località   
Progressiva   
Distanza infrastruttura

DOCUMENTAZIONE FOTOGRAFICA



**DATI CARATTERISTICI DELL'EDIFICIO ESAMINATO**

Tipologia  Numero dei piani   
Stato conservazione  Orientamento

**CARATTERIZZAZIONE DEGLI INFISSI (Ricettori sensibili)**

**NUMERO INFISSI PER FRONTE**

Fronte parallelo all'infrastruttura   
Fronte perpendicolare/obliquo lato progressive crescenti   
Fronte perpendicolare /obliquo lato progressive decrescenti

**CARATTERIZZAZIONE DEL CORPO FERROVIARIO**

Raso/Rilevato  Viadotto   
Trincea  Galleria

**DESCRIZIONE DELLA FASCIA TRA L'INFRASTRUTTURA E L'EDIFICIO**

Destinazione d'uso

**DESCRIZIONE DELLE ALTRE SORGENTI DI RUMORE SIGNIFICATIVE**

Altre linee ferroviarie  Strade   
Impianti industriali  Altro

NOTE

LINEA SALERNO – REGGIO CALABRIA  
NUOVA LINEA AV SALERNO – REGGIO CALABRIA  
LOTTO 1 BATTIPAGLIA – PRAIA  
LOTTO 1C BUONABITACOLO – PRAIA  
SCHEDE DI CENSIMENTO DEI RICETTORI

**CODICE RICETTORE** 2402

**LOCALIZZAZIONE DELL'EDIFICIO**

Regione   
Provincia   
Comune   
Località   
Progressiva   
Distanza infrastruttura

DOCUMENTAZIONE FOTOGRAFICA



**DATI CARATTERISTICI DELL'EDIFICIO ESAMINATO**

Tipologia  Numero dei piani   
Stato conservazione  Orientamento

**CARATTERIZZAZIONE DEGLI INFISSI (Ricettori sensibili)**

**NUMERO INFISSI PER FRONTE**

Fronte parallelo all'infrastruttura   
Fronte perpendicolare/obliquo lato progressive crescenti   
Fronte perpendicolare /obliquo lato progressive decrescenti

**CARATTERIZZAZIONE DEL CORPO FERROVIARIO**

Raso/Rilevato  Viadotto   
Trincea  Galleria

**DESCRIZIONE DELLA FASCIA TRA L'INFRASTRUTTURA E L'EDIFICIO**

Destinazione d'uso

**DESCRIZIONE DELLE ALTRE SORGENTI DI RUMORE SIGNIFICATIVE**

Altre linee ferroviarie  Strade   
Impianti industriali  Altro

NOTE

LINEA SALERNO – REGGIO CALABRIA  
NUOVA LINEA AV SALERNO – REGGIO CALABRIA  
LOTTO 1 BATTIPAGLIA – PRAIA  
LOTTO 1C BUONABITACOLO – PRAIA  
SCHEDE DI CENSIMENTO DEI RICETTORI

**CODICE RICETTORE** 2403

#### LOCALIZZAZIONE DELL'EDIFICIO

Regione   
Provincia   
Comune   
Località   
Progressiva   
Distanza infrastruttura

DOCUMENTAZIONE FOTOGRAFICA



#### DATI CARATTERISTICI DELL'EDIFICIO ESAMINATO

Tipologia  Numero dei piani   
Stato conservazione  Orientamento

#### CARATTERIZZAZIONE DEGLI INFISSI (Ricettori sensibili)

##### NUMERO INFISSI PER FRONTE

Fronte parallelo all'infrastruttura   
Fronte perpendicolare/obliquo lato progressive crescenti   
Fronte perpendicolare /obliquo lato progressive decrescenti

#### CARATTERIZZAZIONE DEL CORPO FERROVIARIO

Raso/Rilevato  Viadotto   
Trincea  Galleria

#### DESCRIZIONE DELLA FASCIA TRA L'INFRASTRUTTURA E L'EDIFICIO

Destinazione d'uso

#### DESCRIZIONE DELLE ALTRE SORGENTI DI RUMORE SIGNIFICATIVE

Altre linee ferroviarie  Strade   
Impianti industriali  Altro

NOTE

LINEA SALERNO – REGGIO CALABRIA  
NUOVA LINEA AV SALERNO – REGGIO CALABRIA  
LOTTO 1 BATTIPAGLIA – PRAIA  
LOTTO 1C BUONABITACOLO – PRAIA  
SCHEDE DI CENSIMENTO DEI RICETTORI

**CODICE RICETTORE** 2404

**LOCALIZZAZIONE DELL'EDIFICIO**

Regione   
Provincia   
Comune   
Località   
Progressiva   
Distanza infrastruttura

DOCUMENTAZIONE FOTOGRAFICA



**DATI CARATTERISTICI DELL'EDIFICIO ESAMINATO**

Tipologia  Numero dei piani   
Stato conservazione  Orientamento

**CARATTERIZZAZIONE DEGLI INFISSI (Ricettori sensibili)**

**NUMERO INFISSI PER FRONTE**

Fronte parallelo all'infrastruttura   
Fronte perpendicolare/obliquo lato progressive crescenti   
Fronte perpendicolare /obliquo lato progressive decrescenti

**CARATTERIZZAZIONE DEL CORPO FERROVIARIO**

Raso/Rilevato  Viadotto   
Trincea  Galleria

**DESCRIZIONE DELLA FASCIA TRA L'INFRASTRUTTURA E L'EDIFICIO**

Destinazione d'uso

**DESCRIZIONE DELLE ALTRE SORGENTI DI RUMORE SIGNIFICATIVE**

Altre linee ferroviarie  Strade   
Impianti industriali  Altro

NOTE

LINEA SALERNO – REGGIO CALABRIA  
NUOVA LINEA AV SALERNO – REGGIO CALABRIA  
LOTTO 1 BATTIPAGLIA – PRAIA  
LOTTO 1C BUONABITACOLO – PRAIA  
SCHEDE DI CENSIMENTO DEI RICETTORI

**CODICE RICETTORE** 2405

**LOCALIZZAZIONE DELL'EDIFICIO**

Regione Calabria  
Provincia Cosenza  
Comune Tortora  
Località  
Progressiva 44+328  
Distanza infrastruttura 185 m

DOCUMENTAZIONE FOTOGRAFICA



**DATI CARATTERISTICI DELL'EDIFICIO ESAMINATO**

Tipologia Residenziale  
Stato conservazione buono  
Numero dei piani 4  
Orientamento parallelo

**CARATTERIZZAZIONE DEGLI INFISSI (Ricettori sensibili)**

**NUMERO INFISSI PER FRONTE**

Fronte parallelo all'infrastruttura 10  
Fronte perpendicolare/obliquo lato progressive crescenti 0  
Fronte perpendicolare /obliquo lato progressive decrescenti 0

**CARATTERIZZAZIONE DEL CORPO FERROVIARIO**

Raso/Rilevato  Viadotto   
Trincea  Galleria

**DESCRIZIONE DELLA FASCIA TRA L'INFRASTRUTTURA E L'EDIFICIO**

Destinazione d'uso edificato

**DESCRIZIONE DELLE ALTRE SORGENTI DI RUMORE SIGNIFICATIVE**

Altre linee ferroviarie  Strade strada urbana di quartiere  
Impianti industriali  Altro

NOTE



LINEA SALERNO – REGGIO CALABRIA  
NUOVA LINEA AV SALERNO – REGGIO CALABRIA  
LOTTO 1 BATTIPAGLIA – PRAIA  
LOTTO 1C BUONABITACOLO – PRAIA  
SCHEDE DI CENSIMENTO DEI RICETTORI

**CODICE RICETTORE** 2406

**LOCALIZZAZIONE DELL'EDIFICIO**

Regione   
Provincia   
Comune   
Località   
Progressiva   
Distanza infrastruttura

DOCUMENTAZIONE FOTOGRAFICA



**DATI CARATTERISTICI DELL'EDIFICIO ESAMINATO**

Tipologia  Numero dei piani   
Stato conservazione  Orientamento

**CARATTERIZZAZIONE DEGLI INFISSI (Ricettori sensibili)**

**NUMERO INFISSI PER FRONTE**

Fronte parallelo all'infrastruttura   
Fronte perpendicolare/obliquo lato progressive crescenti   
Fronte perpendicolare /obliquo lato progressive decrescenti

**CARATTERIZZAZIONE DEL CORPO FERROVIARIO**

Raso/Rilevato  Viadotto   
Trincea  Galleria

**DESCRIZIONE DELLA FASCIA TRA L'INFRASTRUTTURA E L'EDIFICIO**

Destinazione d'uso

**DESCRIZIONE DELLE ALTRE SORGENTI DI RUMORE SIGNIFICATIVE**

Altre linee ferroviarie  Strade   
Impianti industriali  Altro

NOTE

LINEA SALERNO – REGGIO CALABRIA  
NUOVA LINEA AV SALERNO – REGGIO CALABRIA  
LOTTO 1 BATTIPAGLIA – PRAIA  
LOTTO 1C BUONABITACOLO – PRAIA  
SCHEDE DI CENSIMENTO DEI RICETTORI

CODICE RICETTORE

2407

LOCALIZZAZIONE DELL'EDIFICIO

Regione   
Provincia   
Comune   
Località   
Progressiva   
Distanza infrastruttura

DOCUMENTAZIONE FOTOGRAFICA



DATI CARATTERISTICI DELL'EDIFICIO ESAMINATO

Tipologia  Numero dei piani   
Stato conservazione  Orientamento

CARATTERIZZAZIONE DEGLI INFISSI (Ricettori sensibili)

NUMERO INFISSI PER FRONTE

Fronte parallelo all'infrastruttura   
Fronte perpendicolare/obliquo lato progressive crescenti   
Fronte perpendicolare /obliquo lato progressive decrescenti

CARATTERIZZAZIONE DEL CORPO FERROVIARIO

Raso/Rilevato  Viadotto   
Trincea  Galleria

DESCRIZIONE DELLA FASCIA TRA L'INFRASTRUTTURA E L'EDIFICIO

Destinazione d'uso

DESCRIZIONE DELLE ALTRE SORGENTI DI RUMORE SIGNIFICATIVE

Altre linee ferroviarie  Strade   
Impianti industriali  Altro

NOTE

LINEA SALERNO – REGGIO CALABRIA  
NUOVA LINEA AV SALERNO – REGGIO CALABRIA  
LOTTO 1 BATTIPAGLIA – PRAIA  
LOTTO 1C BUONABITACOLO – PRAIA  
SCHEDE DI CENSIMENTO DEI RICETTORI

**CODICE RICETTORE** 2408

**LOCALIZZAZIONE DELL'EDIFICIO**

Regione   
Provincia   
Comune   
Località   
Progressiva   
Distanza infrastruttura

DOCUMENTAZIONE FOTOGRAFICA



**DATI CARATTERISTICI DELL'EDIFICIO ESAMINATO**

Tipologia  Numero dei piani   
Stato conservazione  Orientamento

**CARATTERIZZAZIONE DEGLI INFISSI (Ricettori sensibili)**

**NUMERO INFISSI PER FRONTE**

Fronte parallelo all'infrastruttura   
Fronte perpendicolare/obliquo lato progressive crescenti   
Fronte perpendicolare /obliquo lato progressive decrescenti

**CARATTERIZZAZIONE DEL CORPO FERROVIARIO**

Raso/Rilevato  Viadotto   
Trincea  Galleria

**DESCRIZIONE DELLA FASCIA TRA L'INFRASTRUTTURA E L'EDIFICIO**

Destinazione d'uso

**DESCRIZIONE DELLE ALTRE SORGENTI DI RUMORE SIGNIFICATIVE**

Altre linee ferroviarie  Strade   
Impianti industriali  Altro

NOTE

LINEA SALERNO – REGGIO CALABRIA  
NUOVA LINEA AV SALERNO – REGGIO CALABRIA  
LOTTO 1 BATTIPAGLIA – PRAIA  
LOTTO 1C BUONABITACOLO – PRAIA  
SCHEDE DI CENSIMENTO DEI RICETTORI

**CODICE RICETTORE** 2409

**LOCALIZZAZIONE DELL'EDIFICIO**

Regione   
Provincia   
Comune   
Località   
Progressiva   
Distanza infrastruttura

DOCUMENTAZIONE FOTOGRAFICA



**DATI CARATTERISTICI DELL'EDIFICIO ESAMINATO**

Tipologia  Numero dei piani   
Stato conservazione  Orientamento

**CARATTERIZZAZIONE DEGLI INFISSI (Ricettori sensibili)**

**NUMERO INFISSI PER FRONTE**

Fronte parallelo all'infrastruttura   
Fronte perpendicolare/obliquo lato progressive crescenti   
Fronte perpendicolare /obliquo lato progressive decrescenti

**CARATTERIZZAZIONE DEL CORPO FERROVIARIO**

Raso/Rilevato  Viadotto   
Trincea  Galleria

**DESCRIZIONE DELLA FASCIA TRA L'INFRASTRUTTURA E L'EDIFICIO**

Destinazione d'uso

**DESCRIZIONE DELLE ALTRE SORGENTI DI RUMORE SIGNIFICATIVE**

Altre linee ferroviarie  Strade   
Impianti industriali  Altro

NOTE

LINEA SALERNO – REGGIO CALABRIA  
NUOVA LINEA AV SALERNO – REGGIO CALABRIA  
LOTTO 1 BATTIPAGLIA – PRAIA  
LOTTO 1C BUONABITACOLO – PRAIA  
SCHEDE DI CENSIMENTO DEI RICETTORI

CODICE RICETTORE

2410

LOCALIZZAZIONE DELL'EDIFICIO

Regione   
Provincia   
Comune   
Località   
Progressiva   
Distanza infrastruttura

DOCUMENTAZIONE FOTOGRAFICA



DATI CARATTERISTICI DELL'EDIFICIO ESAMINATO

Tipologia  Numero dei piani   
Stato conservazione  Orientamento

CARATTERIZZAZIONE DEGLI INFISSI (Ricettori sensibili)

NUMERO INFISSI PER FRONTE

Fronte parallelo all'infrastruttura   
Fronte perpendicolare/obliquo lato progressive crescenti   
Fronte perpendicolare /obliquo lato progressive decrescenti

CARATTERIZZAZIONE DEL CORPO FERROVIARIO

Raso/Rilevato  Viadotto   
Trincea  Galleria

DESCRIZIONE DELLA FASCIA TRA L'INFRASTRUTTURA E L'EDIFICIO

Destinazione d'uso

DESCRIZIONE DELLE ALTRE SORGENTI DI RUMORE SIGNIFICATIVE

Altre linee ferroviarie  Strade   
Impianti industriali  Altro

NOTE

LINEA SALERNO – REGGIO CALABRIA  
NUOVA LINEA AV SALERNO – REGGIO CALABRIA  
LOTTO 1 BATTIPAGLIA – PRAIA  
LOTTO 1C BUONABITACOLO – PRAIA  
SCHEDE DI CENSIMENTO DEI RICETTORI

**CODICE RICETTORE** 2411

**LOCALIZZAZIONE DELL'EDIFICIO**

Regione Calabria  
Provincia Cosenza  
Comune Tortora  
Località  
Progressiva 44+342  
Distanza infrastruttura 161 m

DOCUMENTAZIONE FOTOGRAFICA



**DATI CARATTERISTICI DELL'EDIFICIO ESAMINATO**

Tipologia Residenziale  
Stato conservazione buono  
Numero dei piani 3  
Orientamento obliquo

**CARATTERIZZAZIONE DEGLI INFISSI (Ricettori sensibili)**

**NUMERO INFISSI PER FRONTE**

Fronte parallelo all'infrastruttura 0  
Fronte perpendicolare/obliquo lato progressive crescenti 4  
Fronte perpendicolare /obliquo lato progressive decrescenti 14

**CARATTERIZZAZIONE DEL CORPO FERROVIARIO**

Raso/Rilevato  Viadotto   
Trincea  Galleria

**DESCRIZIONE DELLA FASCIA TRA L'INFRASTRUTTURA E L'EDIFICIO**

Destinazione d'uso edificato

**DESCRIZIONE DELLE ALTRE SORGENTI DI RUMORE SIGNIFICATIVE**

Altre linee ferroviarie  Strade strada urbana di quartiere  
Impianti industriali  Altro

NOTE

LINEA SALERNO – REGGIO CALABRIA  
NUOVA LINEA AV SALERNO – REGGIO CALABRIA  
LOTTO 1 BATTIPAGLIA – PRAIA  
LOTTO 1C BUONABITACOLO – PRAIA  
SCHEDE DI CENSIMENTO DEI RICETTORI

CODICE RICETTORE

2412

LOCALIZZAZIONE DELL'EDIFICIO

Regione   
Provincia   
Comune   
Località   
Progressiva   
Distanza infrastruttura

DOCUMENTAZIONE FOTOGRAFICA



DATI CARATTERISTICI DELL'EDIFICIO ESAMINATO

Tipologia  Numero dei piani   
Stato conservazione  Orientamento

CARATTERIZZAZIONE DEGLI INFISSI (Ricettori sensibili)

NUMERO INFISSI PER FRONTE

Fronte parallelo all'infrastruttura   
Fronte perpendicolare/obliquo lato progressive crescenti   
Fronte perpendicolare /obliquo lato progressive decrescenti

CARATTERIZZAZIONE DEL CORPO FERROVIARIO

Raso/Rilevato  Viadotto   
Trincea  Galleria

DESCRIZIONE DELLA FASCIA TRA L'INFRASTRUTTURA E L'EDIFICIO

Destinazione d'uso

DESCRIZIONE DELLE ALTRE SORGENTI DI RUMORE SIGNIFICATIVE

Altre linee ferroviarie  Strade   
Impianti industriali  Altro

NOTE

LINEA SALERNO – REGGIO CALABRIA  
NUOVA LINEA AV SALERNO – REGGIO CALABRIA  
LOTTO 1 BATTIPAGLIA – PRAIA  
LOTTO 1C BUONABITACOLO – PRAIA  
SCHEDE DI CENSIMENTO DEI RICETTORI

**CODICE RICETTORE** 2413

**LOCALIZZAZIONE DELL'EDIFICIO**

Regione   
Provincia   
Comune   
Località   
Progressiva   
Distanza infrastruttura

DOCUMENTAZIONE FOTOGRAFICA



**DATI CARATTERISTICI DELL'EDIFICIO ESAMINATO**

Tipologia  Numero dei piani   
Stato conservazione  Orientamento

**CARATTERIZZAZIONE DEGLI INFISSI (Ricettori sensibili)**

**NUMERO INFISSI PER FRONTE**

Fronte parallelo all'infrastruttura   
Fronte perpendicolare/obliquo lato progressive crescenti   
Fronte perpendicolare /obliquo lato progressive decrescenti

**CARATTERIZZAZIONE DEL CORPO FERROVIARIO**

Raso/Rilevato  Viadotto   
Trincea  Galleria

**DESCRIZIONE DELLA FASCIA TRA L'INFRASTRUTTURA E L'EDIFICIO**

Destinazione d'uso

**DESCRIZIONE DELLE ALTRE SORGENTI DI RUMORE SIGNIFICATIVE**

Altre linee ferroviarie  Strade   
Impianti industriali  Altro

NOTE



LINEA SALERNO – REGGIO CALABRIA  
NUOVA LINEA AV SALERNO – REGGIO CALABRIA  
LOTTO 1 BATTIPAGLIA – PRAIA  
LOTTO 1C BUONABITACOLO – PRAIA  
SCHEDE DI CENSIMENTO DEI RICETTORI

**CODICE RICETTORE** 2414

**LOCALIZZAZIONE DELL'EDIFICIO**

Regione   
Provincia   
Comune   
Località   
Progressiva   
Distanza infrastruttura

DOCUMENTAZIONE FOTOGRAFICA



**DATI CARATTERISTICI DELL'EDIFICIO ESAMINATO**

Tipologia  Numero dei piani   
Stato conservazione  Orientamento

**CARATTERIZZAZIONE DEGLI INFISSI (Ricettori sensibili)**

**NUMERO INFISSI PER FRONTE**

Fronte parallelo all'infrastruttura   
Fronte perpendicolare/obliquo lato progressive crescenti   
Fronte perpendicolare /obliquo lato progressive decrescenti

**CARATTERIZZAZIONE DEL CORPO FERROVIARIO**

Raso/Rilevato  Viadotto   
Trincea  Galleria

**DESCRIZIONE DELLA FASCIA TRA L'INFRASTRUTTURA E L'EDIFICIO**

Destinazione d'uso

**DESCRIZIONE DELLE ALTRE SORGENTI DI RUMORE SIGNIFICATIVE**

Altre linee ferroviarie  Strade   
Impianti industriali  Altro

NOTE

LINEA SALERNO – REGGIO CALABRIA  
NUOVA LINEA AV SALERNO – REGGIO CALABRIA  
LOTTO 1 BATTIPAGLIA – PRAIA  
LOTTO 1C BUONABITACOLO – PRAIA  
SCHEDE DI CENSIMENTO DEI RICETTORI

**CODICE RICETTORE**

2415

**LOCALIZZAZIONE DELL'EDIFICIO**

Regione   
Provincia   
Comune   
Località   
Progressiva   
Distanza infrastruttura

DOCUMENTAZIONE FOTOGRAFICA



**DATI CARATTERISTICI DELL'EDIFICIO ESAMINATO**

Tipologia  Numero dei piani   
Stato conservazione  Orientamento

**CARATTERIZZAZIONE DEGLI INFISSI (Ricettori sensibili)**

**NUMERO INFISSI PER FRONTE**

Fronte parallelo all'infrastruttura   
Fronte perpendicolare/obliquo lato progressive crescenti   
Fronte perpendicolare /obliquo lato progressive decrescenti

**CARATTERIZZAZIONE DEL CORPO FERROVIARIO**

Raso/Rilevato  Viadotto   
Trincea  Galleria

**DESCRIZIONE DELLA FASCIA TRA L'INFRASTRUTTURA E L'EDIFICIO**

Destinazione d'uso

**DESCRIZIONE DELLE ALTRE SORGENTI DI RUMORE SIGNIFICATIVE**

Altre linee ferroviarie  Strade   
Impianti industriali  Altro

NOTE

LINEA SALERNO – REGGIO CALABRIA  
NUOVA LINEA AV SALERNO – REGGIO CALABRIA  
LOTTO 1 BATTIPAGLIA – PRAIA  
LOTTO 1C BUONABITACOLO – PRAIA  
SCHEDE DI CENSIMENTO DEI RICETTORI

**CODICE RICETTORE**

2416

**LOCALIZZAZIONE DELL'EDIFICIO**

Regione   
Provincia   
Comune   
Località   
Progressiva   
Distanza infrastruttura

DOCUMENTAZIONE FOTOGRAFICA



**DATI CARATTERISTICI DELL'EDIFICIO ESAMINATO**

Tipologia  Numero dei piani   
Stato conservazione  Orientamento

**CARATTERIZZAZIONE DEGLI INFISSI (Ricettori sensibili)**

**NUMERO INFISSI PER FRONTE**

Fronte parallelo all'infrastruttura   
Fronte perpendicolare/obliquo lato progressive crescenti   
Fronte perpendicolare /obliquo lato progressive decrescenti

**CARATTERIZZAZIONE DEL CORPO FERROVIARIO**

Raso/Rilevato  Viadotto   
Trincea  Galleria

**DESCRIZIONE DELLA FASCIA TRA L'INFRASTRUTTURA E L'EDIFICIO**

Destinazione d'uso

**DESCRIZIONE DELLE ALTRE SORGENTI DI RUMORE SIGNIFICATIVE**

Altre linee ferroviarie  Strade   
Impianti industriali  Altro

NOTE

LINEA SALERNO – REGGIO CALABRIA  
NUOVA LINEA AV SALERNO – REGGIO CALABRIA  
LOTTO 1 BATTIPAGLIA – PRAIA  
LOTTO 1C BUONABITACOLO – PRAIA  
SCHEDE DI CENSIMENTO DEI RICETTORI

**CODICE RICETTORE**

2417

**LOCALIZZAZIONE DELL'EDIFICIO**

Regione   
Provincia   
Comune   
Località   
Progressiva   
Distanza infrastruttura

DOCUMENTAZIONE FOTOGRAFICA



**DATI CARATTERISTICI DELL'EDIFICIO ESAMINATO**

Tipologia  Numero dei piani   
Stato conservazione  Orientamento

**CARATTERIZZAZIONE DEGLI INFISSI (Ricettori sensibili)**

**NUMERO INFISSI PER FRONTE**

Fronte parallelo all'infrastruttura   
Fronte perpendicolare/obliquo lato progressive crescenti   
Fronte perpendicolare /obliquo lato progressive decrescenti

**CARATTERIZZAZIONE DEL CORPO FERROVIARIO**

Raso/Rilevato  Viadotto   
Trincea  Galleria

**DESCRIZIONE DELLA FASCIA TRA L'INFRASTRUTTURA E L'EDIFICIO**

Destinazione d'uso

**DESCRIZIONE DELLE ALTRE SORGENTI DI RUMORE SIGNIFICATIVE**

Altre linee ferroviarie  Strade   
Impianti industriali  Altro

NOTE

LINEA SALERNO – REGGIO CALABRIA  
NUOVA LINEA AV SALERNO – REGGIO CALABRIA  
LOTTO 1 BATTIPAGLIA – PRAIA  
LOTTO 1C BUONABITACOLO – PRAIA  
SCHEDE DI CENSIMENTO DEI RICETTORI

CODICE RICETTORE

2418

LOCALIZZAZIONE DELL'EDIFICIO

Regione   
Provincia   
Comune   
Località   
Progressiva   
Distanza infrastruttura

DOCUMENTAZIONE FOTOGRAFICA



DATI CARATTERISTICI DELL'EDIFICIO ESAMINATO

Tipologia  Numero dei piani   
Stato conservazione  Orientamento

CARATTERIZZAZIONE DEGLI INFISSI (Ricettori sensibili)

NUMERO INFISSI PER FRONTE

Fronte parallelo all'infrastruttura   
Fronte perpendicolare/obliquo lato progressive crescenti   
Fronte perpendicolare /obliquo lato progressive decrescenti

CARATTERIZZAZIONE DEL CORPO FERROVIARIO

Raso/Rilevato  Viadotto   
Trincea  Galleria

DESCRIZIONE DELLA FASCIA TRA L'INFRASTRUTTURA E L'EDIFICIO

Destinazione d'uso

DESCRIZIONE DELLE ALTRE SORGENTI DI RUMORE SIGNIFICATIVE

Altre linee ferroviarie  Strade   
Impianti industriali  Altro

NOTE

LINEA SALERNO – REGGIO CALABRIA  
NUOVA LINEA AV SALERNO – REGGIO CALABRIA  
LOTTO 1 BATTIPAGLIA – PRAIA  
LOTTO 1C BUONABITACOLO – PRAIA  
SCHEDE DI CENSIMENTO DEI RICETTORI

CODICE RICETTORE

2419

LOCALIZZAZIONE DELL'EDIFICIO

Regione   
Provincia   
Comune   
Località   
Progressiva   
Distanza infrastruttura

DOCUMENTAZIONE FOTOGRAFICA



DATI CARATTERISTICI DELL'EDIFICIO ESAMINATO

Tipologia  Numero dei piani   
Stato conservazione  Orientamento

CARATTERIZZAZIONE DEGLI INFISSI (Ricettori sensibili)

NUMERO INFISSI PER FRONTE

Fronte parallelo all'infrastruttura   
Fronte perpendicolare/obliquo lato progressive crescenti   
Fronte perpendicolare /obliquo lato progressive decrescenti

CARATTERIZZAZIONE DEL CORPO FERROVIARIO

Raso/Rilevato  Viadotto   
Trincea  Galleria

DESCRIZIONE DELLA FASCIA TRA L'INFRASTRUTTURA E L'EDIFICIO

Destinazione d'uso

DESCRIZIONE DELLE ALTRE SORGENTI DI RUMORE SIGNIFICATIVE

Altre linee ferroviarie  Strade   
Impianti industriali  Altro

NOTE

LINEA SALERNO – REGGIO CALABRIA  
NUOVA LINEA AV SALERNO – REGGIO CALABRIA  
LOTTO 1 BATTIPAGLIA – PRAIA  
LOTTO 1C BUONABITACOLO – PRAIA  
SCHEDE DI CENSIMENTO DEI RICETTORI

**CODICE RICETTORE** 2420

**LOCALIZZAZIONE DELL'EDIFICIO**

Regione Calabria  
Provincia Cosenza  
Comune Tortora  
Località  
Progressiva 44+363  
Distanza infrastruttura 201 m

DOCUMENTAZIONE FOTOGRAFICA



**DATI CARATTERISTICI DELL'EDIFICIO ESAMINATO**

Tipologia Residenziale  
Stato conservazione buono  
Numero dei piani 4  
Orientamento perpendicolare

**CARATTERIZZAZIONE DEGLI INFISSI (Ricettori sensibili)**

**NUMERO INFISSI PER FRONTE**

Fronte parallelo all'infrastruttura 5  
Fronte perpendicolare/obliquo lato progressive crescenti 9  
Fronte perpendicolare /obliquo lato progressive decrescenti 6

**CARATTERIZZAZIONE DEL CORPO FERROVIARIO**

Raso/Rilevato  Viadotto   
Trincea  Galleria

**DESCRIZIONE DELLA FASCIA TRA L'INFRASTRUTTURA E L'EDIFICIO**

Destinazione d'uso edificato

**DESCRIZIONE DELLE ALTRE SORGENTI DI RUMORE SIGNIFICATIVE**

Altre linee ferroviarie  Strade strada urbana di quartiere  
Impianti industriali  Altro

NOTE

LINEA SALERNO – REGGIO CALABRIA  
NUOVA LINEA AV SALERNO – REGGIO CALABRIA  
LOTTO 1 BATTIPAGLIA – PRAIA  
LOTTO 1C BUONABITACOLO – PRAIA  
SCHEDE DI CENSIMENTO DEI RICETTORI

**CODICE RICETTORE** 2421

**LOCALIZZAZIONE DELL'EDIFICIO**

Regione   
Provincia   
Comune   
Località   
Progressiva   
Distanza infrastruttura

DOCUMENTAZIONE FOTOGRAFICA



**DATI CARATTERISTICI DELL'EDIFICIO ESAMINATO**

Tipologia  Numero dei piani   
Stato conservazione  Orientamento

**CARATTERIZZAZIONE DEGLI INFISSI (Ricettori sensibili)**

**NUMERO INFISSI PER FRONTE**

Fronte parallelo all'infrastruttura   
Fronte perpendicolare/obliquo lato progressive crescenti   
Fronte perpendicolare /obliquo lato progressive decrescenti

**CARATTERIZZAZIONE DEL CORPO FERROVIARIO**

Raso/Rilevato  Viadotto   
Trincea  Galleria

**DESCRIZIONE DELLA FASCIA TRA L'INFRASTRUTTURA E L'EDIFICIO**

Destinazione d'uso

**DESCRIZIONE DELLE ALTRE SORGENTI DI RUMORE SIGNIFICATIVE**

Altre linee ferroviarie  Strade   
Impianti industriali  Altro

NOTE



LINEA SALERNO – REGGIO CALABRIA  
NUOVA LINEA AV SALERNO – REGGIO CALABRIA  
LOTTO 1 BATTIPAGLIA – PRAIA  
LOTTO 1C BUONABITACOLO – PRAIA  
SCHEDE DI CENSIMENTO DEI RICETTORI

**CODICE RICETTORE** 2422

**LOCALIZZAZIONE DELL'EDIFICIO**

Regione Calabria  
Provincia Cosenza  
Comune Tortora  
Località  
Progressiva 44+370  
Distanza infrastruttura 111 m

DOCUMENTAZIONE FOTOGRAFICA



**DATI CARATTERISTICI DELL'EDIFICIO ESAMINATO**

Tipologia Residenziale  
Stato conservazione buono  
Numero dei piani 2  
Orientamento parallelo

**CARATTERIZZAZIONE DEGLI INFISSI (Ricettori sensibili)**

**NUMERO INFISSI PER FRONTE**

Fronte parallelo all'infrastruttura 9  
Fronte perpendicolare/obliquo lato progressive crescenti 0  
Fronte perpendicolare /obliquo lato progressive decrescenti 0

**CARATTERIZZAZIONE DEL CORPO FERROVIARIO**

Raso/Rilevato  Viadotto   
Trincea  Galleria

**DESCRIZIONE DELLA FASCIA TRA L'INFRASTRUTTURA E L'EDIFICIO**

Destinazione d'uso edificato

**DESCRIZIONE DELLE ALTRE SORGENTI DI RUMORE SIGNIFICATIVE**

Altre linee ferroviarie  Strade strada urbana di quartiere  
Impianti industriali  Altro

NOTE

LINEA SALERNO – REGGIO CALABRIA  
NUOVA LINEA AV SALERNO – REGGIO CALABRIA  
LOTTO 1 BATTIPAGLIA – PRAIA  
LOTTO 1C BUONABITACOLO – PRAIA  
SCHEDE DI CENSIMENTO DEI RICETTORI

**CODICE RICETTORE** 2423

#### LOCALIZZAZIONE DELL'EDIFICIO

Regione   
Provincia   
Comune   
Località   
Progressiva   
Distanza infrastruttura

DOCUMENTAZIONE FOTOGRAFICA



#### DATI CARATTERISTICI DELL'EDIFICIO ESAMINATO

Tipologia  Numero dei piani   
Stato conservazione  Orientamento

#### CARATTERIZZAZIONE DEGLI INFISSI (Ricettori sensibili)

##### NUMERO INFISSI PER FRONTE

Fronte parallelo all'infrastruttura   
Fronte perpendicolare/obliquo lato progressive crescenti   
Fronte perpendicolare /obliquo lato progressive decrescenti

#### CARATTERIZZAZIONE DEL CORPO FERROVIARIO

Raso/Rilevato  Viadotto   
Trincea  Galleria

#### DESCRIZIONE DELLA FASCIA TRA L'INFRASTRUTTURA E L'EDIFICIO

Destinazione d'uso

#### DESCRIZIONE DELLE ALTRE SORGENTI DI RUMORE SIGNIFICATIVE

Altre linee ferroviarie  Strade   
Impianti industriali  Altro

NOTE

LINEA SALERNO – REGGIO CALABRIA  
NUOVA LINEA AV SALERNO – REGGIO CALABRIA  
LOTTO 1 BATTIPAGLIA – PRAIA  
LOTTO 1C BUONABITACOLO – PRAIA  
SCHEDE DI CENSIMENTO DEI RICETTORI

CODICE RICETTORE

2424

LOCALIZZAZIONE DELL'EDIFICIO

Regione   
Provincia   
Comune   
Località   
Progressiva   
Distanza infrastruttura

DOCUMENTAZIONE FOTOGRAFICA



DATI CARATTERISTICI DELL'EDIFICIO ESAMINATO

Tipologia  Numero dei piani   
Stato conservazione  Orientamento

CARATTERIZZAZIONE DEGLI INFISSI (Ricettori sensibili)

NUMERO INFISSI PER FRONTE

Fronte parallelo all'infrastruttura   
Fronte perpendicolare/obliquo lato progressive crescenti   
Fronte perpendicolare /obliquo lato progressive decrescenti

CARATTERIZZAZIONE DEL CORPO FERROVIARIO

Raso/Rilevato  Viadotto   
Trincea  Galleria

DESCRIZIONE DELLA FASCIA TRA L'INFRASTRUTTURA E L'EDIFICIO

Destinazione d'uso

DESCRIZIONE DELLE ALTRE SORGENTI DI RUMORE SIGNIFICATIVE

Altre linee ferroviarie  Strade   
Impianti industriali  Altro

NOTE

LINEA SALERNO – REGGIO CALABRIA  
NUOVA LINEA AV SALERNO – REGGIO CALABRIA  
LOTTO 1 BATTIPAGLIA – PRAIA  
LOTTO 1C BUONABITACOLO – PRAIA  
SCHEDE DI CENSIMENTO DEI RICETTORI

**CODICE RICETTORE**

2425

**LOCALIZZAZIONE DELL'EDIFICIO**

Regione   
Provincia   
Comune   
Località   
Progressiva   
Distanza infrastruttura

DOCUMENTAZIONE FOTOGRAFICA



**DATI CARATTERISTICI DELL'EDIFICIO ESAMINATO**

Tipologia  Numero dei piani   
Stato conservazione  Orientamento

**CARATTERIZZAZIONE DEGLI INFISSI (Ricettori sensibili)**

**NUMERO INFISSI PER FRONTE**

Fronte parallelo all'infrastruttura   
Fronte perpendicolare/obliquo lato progressive crescenti   
Fronte perpendicolare /obliquo lato progressive decrescenti

**CARATTERIZZAZIONE DEL CORPO FERROVIARIO**

Raso/Rilevato  Viadotto   
Trincea  Galleria

**DESCRIZIONE DELLA FASCIA TRA L'INFRASTRUTTURA E L'EDIFICIO**

Destinazione d'uso

**DESCRIZIONE DELLE ALTRE SORGENTI DI RUMORE SIGNIFICATIVE**

Altre linee ferroviarie  Strade   
Impianti industriali  Altro

NOTE

LINEA SALERNO – REGGIO CALABRIA  
NUOVA LINEA AV SALERNO – REGGIO CALABRIA  
LOTTO 1 BATTIPAGLIA – PRAIA  
LOTTO 1C BUONABITACOLO – PRAIA  
SCHEDE DI CENSIMENTO DEI RICETTORI

**CODICE RICETTORE** 2426

**LOCALIZZAZIONE DELL'EDIFICIO**

Regione Calabria  
Provincia Cosenza  
Comune Tortora  
Località  
Progressiva 44+377  
Distanza infrastruttura 169 m

DOCUMENTAZIONE FOTOGRAFICA



**DATI CARATTERISTICI DELL'EDIFICIO ESAMINATO**

Tipologia Residenziale  
Stato conservazione buono  
Numero dei piani 2  
Orientamento perpendicolare

**CARATTERIZZAZIONE DEGLI INFISSI (Ricettori sensibili)**

**NUMERO INFISSI PER FRONTE**

Fronte parallelo all'infrastruttura 4  
Fronte perpendicolare/obliquo lato progressive crescenti 24  
Fronte perpendicolare /obliquo lato progressive decrescenti 24

**CARATTERIZZAZIONE DEL CORPO FERROVIARIO**

Raso/Rilevato  Viadotto   
Trincea  Galleria

**DESCRIZIONE DELLA FASCIA TRA L'INFRASTRUTTURA E L'EDIFICIO**

Destinazione d'uso edificato

**DESCRIZIONE DELLE ALTRE SORGENTI DI RUMORE SIGNIFICATIVE**

Altre linee ferroviarie  Strade strada urbana di quartiere  
Impianti industriali  Altro

NOTE

LINEA SALERNO – REGGIO CALABRIA  
NUOVA LINEA AV SALERNO – REGGIO CALABRIA  
LOTTO 1 BATTIPAGLIA – PRAIA  
LOTTO 1C BUONABITACOLO – PRAIA  
SCHEDE DI CENSIMENTO DEI RICETTORI

CODICE RICETTORE

2427

LOCALIZZAZIONE DELL'EDIFICIO

Regione   
Provincia   
Comune   
Località   
Progressiva   
Distanza infrastruttura

DOCUMENTAZIONE FOTOGRAFICA



DATI CARATTERISTICI DELL'EDIFICIO ESAMINATO

Tipologia  Numero dei piani   
Stato conservazione  Orientamento

CARATTERIZZAZIONE DEGLI INFISSI (Ricettori sensibili)

NUMERO INFISSI PER FRONTE

Fronte parallelo all'infrastruttura   
Fronte perpendicolare/obliquo lato progressive crescenti   
Fronte perpendicolare /obliquo lato progressive decrescenti

CARATTERIZZAZIONE DEL CORPO FERROVIARIO

Raso/Rilevato  Viadotto   
Trincea  Galleria

DESCRIZIONE DELLA FASCIA TRA L'INFRASTRUTTURA E L'EDIFICIO

Destinazione d'uso

DESCRIZIONE DELLE ALTRE SORGENTI DI RUMORE SIGNIFICATIVE

Altre linee ferroviarie  Strade   
Impianti industriali  Altro

NOTE

LINEA SALERNO – REGGIO CALABRIA  
NUOVA LINEA AV SALERNO – REGGIO CALABRIA  
LOTTO 1 BATTIPAGLIA – PRAIA  
LOTTO 1C BUONABITACOLO – PRAIA  
SCHEDE DI CENSIMENTO DEI RICETTORI

**CODICE RICETTORE** 2428

**LOCALIZZAZIONE DELL'EDIFICIO**

Regione   
Provincia   
Comune   
Località   
Progressiva   
Distanza infrastruttura

DOCUMENTAZIONE FOTOGRAFICA



**DATI CARATTERISTICI DELL'EDIFICIO ESAMINATO**

Tipologia  Numero dei piani   
Stato conservazione  Orientamento

**CARATTERIZZAZIONE DEGLI INFISSI (Ricettori sensibili)**

**NUMERO INFISSI PER FRONTE**

Fronte parallelo all'infrastruttura   
Fronte perpendicolare/obliquo lato progressive crescenti   
Fronte perpendicolare /obliquo lato progressive decrescenti

**CARATTERIZZAZIONE DEL CORPO FERROVIARIO**

Raso/Rilevato  Viadotto   
Trincea  Galleria

**DESCRIZIONE DELLA FASCIA TRA L'INFRASTRUTTURA E L'EDIFICIO**

Destinazione d'uso

**DESCRIZIONE DELLE ALTRE SORGENTI DI RUMORE SIGNIFICATIVE**

Altre linee ferroviarie  Strade   
Impianti industriali  Altro

NOTE

LINEA SALERNO – REGGIO CALABRIA  
NUOVA LINEA AV SALERNO – REGGIO CALABRIA  
LOTTO 1 BATTIPAGLIA – PRAIA  
LOTTO 1C BUONABITACOLO – PRAIA  
SCHEDE DI CENSIMENTO DEI RICETTORI

CODICE RICETTORE

2429

LOCALIZZAZIONE DELL'EDIFICIO

Regione   
Provincia   
Comune   
Località   
Progressiva   
Distanza infrastruttura

DOCUMENTAZIONE FOTOGRAFICA



DATI CARATTERISTICI DELL'EDIFICIO ESAMINATO

Tipologia  Numero dei piani   
Stato conservazione  Orientamento

CARATTERIZZAZIONE DEGLI INFISSI (Ricettori sensibili)

NUMERO INFISSI PER FRONTE

Fronte parallelo all'infrastruttura   
Fronte perpendicolare/obliquo lato progressive crescenti   
Fronte perpendicolare /obliquo lato progressive decrescenti

CARATTERIZZAZIONE DEL CORPO FERROVIARIO

Raso/Rilevato  Viadotto   
Trincea  Galleria

DESCRIZIONE DELLA FASCIA TRA L'INFRASTRUTTURA E L'EDIFICIO

Destinazione d'uso

DESCRIZIONE DELLE ALTRE SORGENTI DI RUMORE SIGNIFICATIVE

Altre linee ferroviarie  Strade   
Impianti industriali  Altro

NOTE



LINEA SALERNO – REGGIO CALABRIA  
NUOVA LINEA AV SALERNO – REGGIO CALABRIA  
LOTTO 1 BATTIPAGLIA – PRAIA  
LOTTO 1C BUONABITACOLO – PRAIA  
SCHEDE DI CENSIMENTO DEI RICETTORI

**CODICE RICETTORE** 2430

**LOCALIZZAZIONE DELL'EDIFICIO**

Regione   
Provincia   
Comune   
Località   
Progressiva   
Distanza infrastruttura

DOCUMENTAZIONE FOTOGRAFICA



**DATI CARATTERISTICI DELL'EDIFICIO ESAMINATO**

Tipologia  Numero dei piani   
Stato conservazione  Orientamento

**CARATTERIZZAZIONE DEGLI INFISSI (Ricettori sensibili)**

**NUMERO INFISSI PER FRONTE**

Fronte parallelo all'infrastruttura   
Fronte perpendicolare/obliquo lato progressive crescenti   
Fronte perpendicolare /obliquo lato progressive decrescenti

**CARATTERIZZAZIONE DEL CORPO FERROVIARIO**

Raso/Rilevato  Viadotto   
Trincea  Galleria

**DESCRIZIONE DELLA FASCIA TRA L'INFRASTRUTTURA E L'EDIFICIO**

Destinazione d'uso

**DESCRIZIONE DELLE ALTRE SORGENTI DI RUMORE SIGNIFICATIVE**

Altre linee ferroviarie  Strade   
Impianti industriali  Altro

NOTE

LINEA SALERNO – REGGIO CALABRIA  
NUOVA LINEA AV SALERNO – REGGIO CALABRIA  
LOTTO 1 BATTIPAGLIA – PRAIA  
LOTTO 1C BUONABITACOLO – PRAIA  
SCHEDE DI CENSIMENTO DEI RICETTORI

**CODICE RICETTORE** 2431

**LOCALIZZAZIONE DELL'EDIFICIO**

Regione   
Provincia   
Comune   
Località   
Progressiva   
Distanza infrastruttura

DOCUMENTAZIONE FOTOGRAFICA



**DATI CARATTERISTICI DELL'EDIFICIO ESAMINATO**

Tipologia  Numero dei piani   
Stato conservazione  Orientamento

**CARATTERIZZAZIONE DEGLI INFISSI (Ricettori sensibili)**

**NUMERO INFISSI PER FRONTE**

Fronte parallelo all'infrastruttura   
Fronte perpendicolare/obliquo lato progressive crescenti   
Fronte perpendicolare /obliquo lato progressive decrescenti

**CARATTERIZZAZIONE DEL CORPO FERROVIARIO**

Raso/Rilevato  Viadotto   
Trincea  Galleria

**DESCRIZIONE DELLA FASCIA TRA L'INFRASTRUTTURA E L'EDIFICIO**

Destinazione d'uso

**DESCRIZIONE DELLE ALTRE SORGENTI DI RUMORE SIGNIFICATIVE**

Altre linee ferroviarie  Strade   
Impianti industriali  Altro

NOTE

LINEA SALERNO – REGGIO CALABRIA  
NUOVA LINEA AV SALERNO – REGGIO CALABRIA  
LOTTO 1 BATTIPAGLIA – PRAIA  
LOTTO 1C BUONABITACOLO – PRAIA  
SCHEDE DI CENSIMENTO DEI RICETTORI

**CODICE RICETTORE**

2432

**LOCALIZZAZIONE DELL'EDIFICIO**

Regione   
Provincia   
Comune   
Località   
Progressiva   
Distanza infrastruttura

DOCUMENTAZIONE FOTOGRAFICA



**DATI CARATTERISTICI DELL'EDIFICIO ESAMINATO**

Tipologia  Numero dei piani   
Stato conservazione  Orientamento

**CARATTERIZZAZIONE DEGLI INFISSI (Ricettori sensibili)**

**NUMERO INFISSI PER FRONTE**

Fronte parallelo all'infrastruttura   
Fronte perpendicolare/obliquo lato progressive crescenti   
Fronte perpendicolare /obliquo lato progressive decrescenti

**CARATTERIZZAZIONE DEL CORPO FERROVIARIO**

Raso/Rilevato  Viadotto   
Trincea  Galleria

**DESCRIZIONE DELLA FASCIA TRA L'INFRASTRUTTURA E L'EDIFICIO**

Destinazione d'uso

**DESCRIZIONE DELLE ALTRE SORGENTI DI RUMORE SIGNIFICATIVE**

Altre linee ferroviarie  Strade   
Impianti industriali  Altro

NOTE

LINEA SALERNO – REGGIO CALABRIA  
NUOVA LINEA AV SALERNO – REGGIO CALABRIA  
LOTTO 1 BATTIPAGLIA – PRAIA  
LOTTO 1C BUONABITACOLO – PRAIA  
SCHEDE DI CENSIMENTO DEI RICETTORI

**CODICE RICETTORE**

2433

**LOCALIZZAZIONE DELL'EDIFICIO**

Regione   
Provincia   
Comune   
Località   
Progressiva   
Distanza infrastruttura

DOCUMENTAZIONE FOTOGRAFICA



**DATI CARATTERISTICI DELL'EDIFICIO ESAMINATO**

Tipologia  Numero dei piani   
Stato conservazione  Orientamento

**CARATTERIZZAZIONE DEGLI INFISSI (Ricettori sensibili)**

**NUMERO INFISSI PER FRONTE**

Fronte parallelo all'infrastruttura   
Fronte perpendicolare/obliquo lato progressive crescenti   
Fronte perpendicolare /obliquo lato progressive decrescenti

**CARATTERIZZAZIONE DEL CORPO FERROVIARIO**

Raso/Rilevato  Viadotto   
Trincea  Galleria

**DESCRIZIONE DELLA FASCIA TRA L'INFRASTRUTTURA E L'EDIFICIO**

Destinazione d'uso

**DESCRIZIONE DELLE ALTRE SORGENTI DI RUMORE SIGNIFICATIVE**

Altre linee ferroviarie  Strade   
Impianti industriali  Altro

NOTE

LINEA SALERNO – REGGIO CALABRIA  
NUOVA LINEA AV SALERNO – REGGIO CALABRIA  
LOTTO 1 BATTIPAGLIA – PRAIA  
LOTTO 1C BUONABITACOLO – PRAIA  
SCHEDE DI CENSIMENTO DEI RICETTORI

**CODICE RICETTORE** 2434

**LOCALIZZAZIONE DELL'EDIFICIO**

Regione   
Provincia   
Comune   
Località   
Progressiva   
Distanza infrastruttura

DOCUMENTAZIONE FOTOGRAFICA



**DATI CARATTERISTICI DELL'EDIFICIO ESAMINATO**

Tipologia  Numero dei piani   
Stato conservazione  Orientamento

**CARATTERIZZAZIONE DEGLI INFISSI (Ricettori sensibili)**

**NUMERO INFISSI PER FRONTE**

Fronte parallelo all'infrastruttura   
Fronte perpendicolare/obliquo lato progressive crescenti   
Fronte perpendicolare /obliquo lato progressive decrescenti

**CARATTERIZZAZIONE DEL CORPO FERROVIARIO**

Raso/Rilevato  Viadotto   
Trincea  Galleria

**DESCRIZIONE DELLA FASCIA TRA L'INFRASTRUTTURA E L'EDIFICIO**

Destinazione d'uso

**DESCRIZIONE DELLE ALTRE SORGENTI DI RUMORE SIGNIFICATIVE**

Altre linee ferroviarie  Strade   
Impianti industriali  Altro

NOTE

LINEA SALERNO – REGGIO CALABRIA  
NUOVA LINEA AV SALERNO – REGGIO CALABRIA  
LOTTO 1 BATTIPAGLIA – PRAIA  
LOTTO 1C BUONABITACOLO – PRAIA  
SCHEDE DI CENSIMENTO DEI RICETTORI

**CODICE RICETTORE** 2435

**LOCALIZZAZIONE DELL'EDIFICIO**

Regione   
Provincia   
Comune   
Località   
Progressiva   
Distanza infrastruttura

DOCUMENTAZIONE FOTOGRAFICA



**DATI CARATTERISTICI DELL'EDIFICIO ESAMINATO**

Tipologia  Numero dei piani   
Stato conservazione  Orientamento

**CARATTERIZZAZIONE DEGLI INFISSI (Ricettori sensibili)**

**NUMERO INFISSI PER FRONTE**

Fronte parallelo all'infrastruttura   
Fronte perpendicolare/obliquo lato progressive crescenti   
Fronte perpendicolare /obliquo lato progressive decrescenti

**CARATTERIZZAZIONE DEL CORPO FERROVIARIO**

Raso/Rilevato  Viadotto   
Trincea  Galleria

**DESCRIZIONE DELLA FASCIA TRA L'INFRASTRUTTURA E L'EDIFICIO**

Destinazione d'uso

**DESCRIZIONE DELLE ALTRE SORGENTI DI RUMORE SIGNIFICATIVE**

Altre linee ferroviarie  Strade   
Impianti industriali  Altro

NOTE

LINEA SALERNO – REGGIO CALABRIA  
NUOVA LINEA AV SALERNO – REGGIO CALABRIA  
LOTTO 1 BATTIPAGLIA – PRAIA  
LOTTO 1C BUONABITACOLO – PRAIA  
SCHEDE DI CENSIMENTO DEI RICETTORI

**CODICE RICETTORE** 2436

**LOCALIZZAZIONE DELL'EDIFICIO**

Regione   
Provincia   
Comune   
Località   
Progressiva   
Distanza infrastruttura

DOCUMENTAZIONE FOTOGRAFICA



**DATI CARATTERISTICI DELL'EDIFICIO ESAMINATO**

Tipologia  Numero dei piani   
Stato conservazione  Orientamento

**CARATTERIZZAZIONE DEGLI INFISSI (Ricettori sensibili)**

**NUMERO INFISSI PER FRONTE**

Fronte parallelo all'infrastruttura   
Fronte perpendicolare/obliquo lato progressive crescenti   
Fronte perpendicolare /obliquo lato progressive decrescenti

**CARATTERIZZAZIONE DEL CORPO FERROVIARIO**

Raso/Rilevato  Viadotto   
Trincea  Galleria

**DESCRIZIONE DELLA FASCIA TRA L'INFRASTRUTTURA E L'EDIFICIO**

Destinazione d'uso

**DESCRIZIONE DELLE ALTRE SORGENTI DI RUMORE SIGNIFICATIVE**

Altre linee ferroviarie  Strade   
Impianti industriali  Altro

NOTE

LINEA SALERNO – REGGIO CALABRIA  
NUOVA LINEA AV SALERNO – REGGIO CALABRIA  
LOTTO 1 BATTIPAGLIA – PRAIA  
LOTTO 1C BUONABITACOLO – PRAIA  
SCHEDE DI CENSIMENTO DEI RICETTORI

CODICE RICETTORE

2437

LOCALIZZAZIONE DELL'EDIFICIO

Regione   
Provincia   
Comune   
Località   
Progressiva   
Distanza infrastruttura

DOCUMENTAZIONE FOTOGRAFICA



DATI CARATTERISTICI DELL'EDIFICIO ESAMINATO

Tipologia  Numero dei piani   
Stato conservazione  Orientamento

CARATTERIZZAZIONE DEGLI INFISSI (Ricettori sensibili)

NUMERO INFISSI PER FRONTE

Fronte parallelo all'infrastruttura   
Fronte perpendicolare/obliquo lato progressive crescenti   
Fronte perpendicolare /obliquo lato progressive decrescenti

CARATTERIZZAZIONE DEL CORPO FERROVIARIO

Raso/Rilevato  Viadotto   
Trincea  Galleria

DESCRIZIONE DELLA FASCIA TRA L'INFRASTRUTTURA E L'EDIFICIO

Destinazione d'uso

DESCRIZIONE DELLE ALTRE SORGENTI DI RUMORE SIGNIFICATIVE

Altre linee ferroviarie  Strade   
Impianti industriali  Altro

NOTE



LINEA SALERNO – REGGIO CALABRIA  
NUOVA LINEA AV SALERNO – REGGIO CALABRIA  
LOTTO 1 BATTIPAGLIA – PRAIA  
LOTTO 1C BUONABITACOLO – PRAIA  
SCHEDE DI CENSIMENTO DEI RICETTORI

**CODICE RICETTORE** 2438

**LOCALIZZAZIONE DELL'EDIFICIO**

Regione   
Provincia   
Comune   
Località   
Progressiva   
Distanza infrastruttura

DOCUMENTAZIONE FOTOGRAFICA



**DATI CARATTERISTICI DELL'EDIFICIO ESAMINATO**

Tipologia  Numero dei piani   
Stato conservazione  Orientamento

**CARATTERIZZAZIONE DEGLI INFISSI (Ricettori sensibili)**

**NUMERO INFISSI PER FRONTE**

Fronte parallelo all'infrastruttura   
Fronte perpendicolare/obliquo lato progressive crescenti   
Fronte perpendicolare /obliquo lato progressive decrescenti

**CARATTERIZZAZIONE DEL CORPO FERROVIARIO**

Raso/Rilevato  Viadotto   
Trincea  Galleria

**DESCRIZIONE DELLA FASCIA TRA L'INFRASTRUTTURA E L'EDIFICIO**

Destinazione d'uso

**DESCRIZIONE DELLE ALTRE SORGENTI DI RUMORE SIGNIFICATIVE**

Altre linee ferroviarie  Strade   
Impianti industriali  Altro

NOTE

LINEA SALERNO – REGGIO CALABRIA  
NUOVA LINEA AV SALERNO – REGGIO CALABRIA  
LOTTO 1 BATTIPAGLIA – PRAIA  
LOTTO 1C BUONABITACOLO – PRAIA  
SCHEDE DI CENSIMENTO DEI RICETTORI

**CODICE RICETTORE** 2439

**LOCALIZZAZIONE DELL'EDIFICIO**

Regione   
Provincia   
Comune   
Località   
Progressiva   
Distanza infrastruttura

DOCUMENTAZIONE FOTOGRAFICA



**DATI CARATTERISTICI DELL'EDIFICIO ESAMINATO**

Tipologia  Numero dei piani   
Stato conservazione  Orientamento

**CARATTERIZZAZIONE DEGLI INFISSI (Ricettori sensibili)**

**NUMERO INFISSI PER FRONTE**

Fronte parallelo all'infrastruttura   
Fronte perpendicolare/obliquo lato progressive crescenti   
Fronte perpendicolare /obliquo lato progressive decrescenti

**CARATTERIZZAZIONE DEL CORPO FERROVIARIO**

Raso/Rilevato  Viadotto   
Trincea  Galleria

**DESCRIZIONE DELLA FASCIA TRA L'INFRASTRUTTURA E L'EDIFICIO**

Destinazione d'uso

**DESCRIZIONE DELLE ALTRE SORGENTI DI RUMORE SIGNIFICATIVE**

Altre linee ferroviarie  Strade   
Impianti industriali  Altro

NOTE

LINEA SALERNO – REGGIO CALABRIA  
NUOVA LINEA AV SALERNO – REGGIO CALABRIA  
LOTTO 1 BATTIPAGLIA – PRAIA  
LOTTO 1C BUONABITACOLO – PRAIA  
SCHEDE DI CENSIMENTO DEI RICETTORI

**CODICE RICETTORE** 2440

**LOCALIZZAZIONE DELL'EDIFICIO**

Regione Calabria  
Provincia Cosenza  
Comune Tortora  
Località  
Progressiva 44+446  
Distanza infrastruttura 193 m

DOCUMENTAZIONE FOTOGRAFICA



**DATI CARATTERISTICI DELL'EDIFICIO ESAMINATO**

Tipologia Residenziale  
Stato conservazione buono  
Numero dei piani 2  
Orientamento parallelo

**CARATTERIZZAZIONE DEGLI INFISSI (Ricettori sensibili)**

**NUMERO INFISSI PER FRONTE**

Fronte parallelo all'infrastruttura 26  
Fronte perpendicolare/obliquo lato progressive crescenti 0  
Fronte perpendicolare /obliquo lato progressive decrescenti 0

**CARATTERIZZAZIONE DEL CORPO FERROVIARIO**

Raso/Rilevato  Viadotto   
Trincea  Galleria

**DESCRIZIONE DELLA FASCIA TRA L'INFRASTRUTTURA E L'EDIFICIO**

Destinazione d'uso edificato

**DESCRIZIONE DELLE ALTRE SORGENTI DI RUMORE SIGNIFICATIVE**

Altre linee ferroviarie  Strade strada urbana di quartiere  
Impianti industriali  Altro

NOTE

LINEA SALERNO – REGGIO CALABRIA  
NUOVA LINEA AV SALERNO – REGGIO CALABRIA  
LOTTO 1 BATTIPAGLIA – PRAIA  
LOTTO 1C BUONABITACOLO – PRAIA  
SCHEDE DI CENSIMENTO DEI RICETTORI

**CODICE RICETTORE**

2441

**LOCALIZZAZIONE DELL'EDIFICIO**

Regione   
Provincia   
Comune   
Località   
Progressiva   
Distanza infrastruttura

DOCUMENTAZIONE FOTOGRAFICA



**DATI CARATTERISTICI DELL'EDIFICIO ESAMINATO**

Tipologia  Numero dei piani   
Stato conservazione  Orientamento

**CARATTERIZZAZIONE DEGLI INFISSI (Ricettori sensibili)**

**NUMERO INFISSI PER FRONTE**

Fronte parallelo all'infrastruttura   
Fronte perpendicolare/obliquo lato progressive crescenti   
Fronte perpendicolare /obliquo lato progressive decrescenti

**CARATTERIZZAZIONE DEL CORPO FERROVIARIO**

Raso/Rilevato  Viadotto   
Trincea  Galleria

**DESCRIZIONE DELLA FASCIA TRA L'INFRASTRUTTURA E L'EDIFICIO**

Destinazione d'uso

**DESCRIZIONE DELLE ALTRE SORGENTI DI RUMORE SIGNIFICATIVE**

Altre linee ferroviarie  Strade   
Impianti industriali  Altro

NOTE

LINEA SALERNO – REGGIO CALABRIA  
NUOVA LINEA AV SALERNO – REGGIO CALABRIA  
LOTTO 1 BATTIPAGLIA – PRAIA  
LOTTO 1C BUONABITACOLO – PRAIA  
SCHEDE DI CENSIMENTO DEI RICETTORI

CODICE RICETTORE

2442

LOCALIZZAZIONE DELL'EDIFICIO

Regione   
Provincia   
Comune   
Località   
Progressiva   
Distanza infrastruttura

DOCUMENTAZIONE FOTOGRAFICA



DATI CARATTERISTICI DELL'EDIFICIO ESAMINATO

Tipologia  Numero dei piani   
Stato conservazione  Orientamento

CARATTERIZZAZIONE DEGLI INFISSI (Ricettori sensibili)

NUMERO INFISSI PER FRONTE

Fronte parallelo all'infrastruttura   
Fronte perpendicolare/obliquo lato progressive crescenti   
Fronte perpendicolare /obliquo lato progressive decrescenti

CARATTERIZZAZIONE DEL CORPO FERROVIARIO

Raso/Rilevato  Viadotto   
Trincea  Galleria

DESCRIZIONE DELLA FASCIA TRA L'INFRASTRUTTURA E L'EDIFICIO

Destinazione d'uso

DESCRIZIONE DELLE ALTRE SORGENTI DI RUMORE SIGNIFICATIVE

Altre linee ferroviarie  Strade   
Impianti industriali  Altro

NOTE

LINEA SALERNO – REGGIO CALABRIA  
NUOVA LINEA AV SALERNO – REGGIO CALABRIA  
LOTTO 1 BATTIPAGLIA – PRAIA  
LOTTO 1C BUONABITACOLO – PRAIA  
SCHEDE DI CENSIMENTO DEI RICETTORI

**CODICE RICETTORE** 2443

**LOCALIZZAZIONE DELL'EDIFICIO**

Regione   
Provincia   
Comune   
Località   
Progressiva   
Distanza infrastruttura

DOCUMENTAZIONE FOTOGRAFICA



**DATI CARATTERISTICI DELL'EDIFICIO ESAMINATO**

Tipologia  Numero dei piani   
Stato conservazione  Orientamento

**CARATTERIZZAZIONE DEGLI INFISSI (Ricettori sensibili)**

**NUMERO INFISSI PER FRONTE**

Fronte parallelo all'infrastruttura   
Fronte perpendicolare/obliquo lato progressive crescenti   
Fronte perpendicolare /obliquo lato progressive decrescenti

**CARATTERIZZAZIONE DEL CORPO FERROVIARIO**

Raso/Rilevato  Viadotto   
Trincea  Galleria

**DESCRIZIONE DELLA FASCIA TRA L'INFRASTRUTTURA E L'EDIFICIO**

Destinazione d'uso

**DESCRIZIONE DELLE ALTRE SORGENTI DI RUMORE SIGNIFICATIVE**

Altre linee ferroviarie  Strade   
Impianti industriali  Altro

NOTE

LINEA SALERNO – REGGIO CALABRIA  
NUOVA LINEA AV SALERNO – REGGIO CALABRIA  
LOTTO 1 BATTIPAGLIA – PRAIA  
LOTTO 1C BUONABITACOLO – PRAIA  
SCHEDE DI CENSIMENTO DEI RICETTORI

**CODICE RICETTORE**

2444

**LOCALIZZAZIONE DELL'EDIFICIO**

Regione   
Provincia   
Comune   
Località   
Progressiva   
Distanza infrastruttura

DOCUMENTAZIONE FOTOGRAFICA



**DATI CARATTERISTICI DELL'EDIFICIO ESAMINATO**

Tipologia  Numero dei piani   
Stato conservazione  Orientamento

**CARATTERIZZAZIONE DEGLI INFISSI (Ricettori sensibili)**

**NUMERO INFISSI PER FRONTE**

Fronte parallelo all'infrastruttura   
Fronte perpendicolare/obliquo lato progressive crescenti   
Fronte perpendicolare /obliquo lato progressive decrescenti

**CARATTERIZZAZIONE DEL CORPO FERROVIARIO**

Raso/Rilevato  Viadotto   
Trincea  Galleria

**DESCRIZIONE DELLA FASCIA TRA L'INFRASTRUTTURA E L'EDIFICIO**

Destinazione d'uso

**DESCRIZIONE DELLE ALTRE SORGENTI DI RUMORE SIGNIFICATIVE**

Altre linee ferroviarie  Strade   
Impianti industriali  Altro

NOTE

LINEA SALERNO – REGGIO CALABRIA  
NUOVA LINEA AV SALERNO – REGGIO CALABRIA  
LOTTO 1 BATTIPAGLIA – PRAIA  
LOTTO 1C BUONABITACOLO – PRAIA  
SCHEDE DI CENSIMENTO DEI RICETTORI

CODICE RICETTORE

2445

LOCALIZZAZIONE DELL'EDIFICIO

Regione   
Provincia   
Comune   
Località   
Progressiva   
Distanza infrastruttura

DOCUMENTAZIONE FOTOGRAFICA



DATI CARATTERISTICI DELL'EDIFICIO ESAMINATO

Tipologia  Numero dei piani   
Stato conservazione  Orientamento

CARATTERIZZAZIONE DEGLI INFISSI (Ricettori sensibili)

NUMERO INFISSI PER FRONTE

Fronte parallelo all'infrastruttura   
Fronte perpendicolare/obliquo lato progressive crescenti   
Fronte perpendicolare /obliquo lato progressive decrescenti

CARATTERIZZAZIONE DEL CORPO FERROVIARIO

Raso/Rilevato  Viadotto   
Trincea  Galleria

DESCRIZIONE DELLA FASCIA TRA L'INFRASTRUTTURA E L'EDIFICIO

Destinazione d'uso

DESCRIZIONE DELLE ALTRE SORGENTI DI RUMORE SIGNIFICATIVE

Altre linee ferroviarie  Strade   
Impianti industriali  Altro

NOTE



LINEA SALERNO – REGGIO CALABRIA  
NUOVA LINEA AV SALERNO – REGGIO CALABRIA  
LOTTO 1 BATTIPAGLIA – PRAIA  
LOTTO 1C BUONABITACOLO – PRAIA  
SCHEDE DI CENSIMENTO DEI RICETTORI

**CODICE RICETTORE**

2446

**LOCALIZZAZIONE DELL'EDIFICIO**

Regione   
Provincia   
Comune   
Località   
Progressiva   
Distanza infrastruttura

DOCUMENTAZIONE FOTOGRAFICA



**DATI CARATTERISTICI DELL'EDIFICIO ESAMINATO**

Tipologia  Numero dei piani   
Stato conservazione  Orientamento

**CARATTERIZZAZIONE DEGLI INFISSI (Ricettori sensibili)**

**NUMERO INFISSI PER FRONTE**

Fronte parallelo all'infrastruttura   
Fronte perpendicolare/obliquo lato progressive crescenti   
Fronte perpendicolare /obliquo lato progressive decrescenti

**CARATTERIZZAZIONE DEL CORPO FERROVIARIO**

Raso/Rilevato  Viadotto   
Trincea  Galleria

**DESCRIZIONE DELLA FASCIA TRA L'INFRASTRUTTURA E L'EDIFICIO**

Destinazione d'uso

**DESCRIZIONE DELLE ALTRE SORGENTI DI RUMORE SIGNIFICATIVE**

Altre linee ferroviarie  Strade   
Impianti industriali  Altro

NOTE

LINEA SALERNO – REGGIO CALABRIA  
NUOVA LINEA AV SALERNO – REGGIO CALABRIA  
LOTTO 1 BATTIPAGLIA – PRAIA  
LOTTO 1C BUONABITACOLO – PRAIA  
SCHEDE DI CENSIMENTO DEI RICETTORI

**CODICE RICETTORE**

5110

**LOCALIZZAZIONE DELL'EDIFICIO**

Regione   
Provincia   
Comune   
Località   
Progressiva   
Distanza infrastruttura

DOCUMENTAZIONE FOTOGRAFICA



**DATI CARATTERISTICI DELL'EDIFICIO ESAMINATO**

Tipologia  Numero dei piani   
Stato conservazione  Orientamento

**CARATTERIZZAZIONE DEGLI INFISSI (Ricettori sensibili)**

**NUMERO INFISSI PER FRONTE**

Fronte parallelo all'infrastruttura   
Fronte perpendicolare/obliquo lato progressive crescenti   
Fronte perpendicolare /obliquo lato progressive decrescenti

**CARATTERIZZAZIONE DEL CORPO FERROVIARIO**

Raso/Rilevato  Viadotto   
Trincea  Galleria

**DESCRIZIONE DELLA FASCIA TRA L'INFRASTRUTTURA E L'EDIFICIO**

Destinazione d'uso

**DESCRIZIONE DELLE ALTRE SORGENTI DI RUMORE SIGNIFICATIVE**

Altre linee ferroviarie  Strade   
Impianti industriali  Altro

NOTE

LINEA SALERNO – REGGIO CALABRIA  
NUOVA LINEA AV SALERNO – REGGIO CALABRIA  
LOTTO 1 BATTIPAGLIA – PRAIA  
LOTTO 1C BUONABITACOLO – PRAIA  
SCHEDE DI CENSIMENTO DEI RICETTORI

**CODICE RICETTORE**

5111

**LOCALIZZAZIONE DELL'EDIFICIO**

Regione   
Provincia   
Comune   
Località   
Progressiva   
Distanza infrastruttura

DOCUMENTAZIONE FOTOGRAFICA



**DATI CARATTERISTICI DELL'EDIFICIO ESAMINATO**

Tipologia  Numero dei piani   
Stato conservazione  Orientamento

**CARATTERIZZAZIONE DEGLI INFISSI (Ricettori sensibili)**

**NUMERO INFISSI PER FRONTE**

Fronte parallelo all'infrastruttura   
Fronte perpendicolare/obliquo lato progressive crescenti   
Fronte perpendicolare /obliquo lato progressive decrescenti

**CARATTERIZZAZIONE DEL CORPO FERROVIARIO**

Raso/Rilevato  Viadotto   
Trincea  Galleria

**DESCRIZIONE DELLA FASCIA TRA L'INFRASTRUTTURA E L'EDIFICIO**

Destinazione d'uso

**DESCRIZIONE DELLE ALTRE SORGENTI DI RUMORE SIGNIFICATIVE**

Altre linee ferroviarie  Strade   
Impianti industriali  Altro

NOTE

LINEA SALERNO – REGGIO CALABRIA  
NUOVA LINEA AV SALERNO – REGGIO CALABRIA  
LOTTO 1 BATTIPAGLIA – PRAIA  
LOTTO 1C BUONABITACOLO – PRAIA  
SCHEDE DI CENSIMENTO DEI RICETTORI

CODICE RICETTORE

5112

LOCALIZZAZIONE DELL'EDIFICIO

Regione   
Provincia   
Comune   
Località   
Progressiva   
Distanza infrastruttura

DOCUMENTAZIONE FOTOGRAFICA



DATI CARATTERISTICI DELL'EDIFICIO ESAMINATO

Tipologia  Numero dei piani   
Stato conservazione  Orientamento

CARATTERIZZAZIONE DEGLI INFISSI (Ricettori sensibili)

NUMERO INFISSI PER FRONTE

Fronte parallelo all'infrastruttura   
Fronte perpendicolare/obliquo lato progressive crescenti   
Fronte perpendicolare /obliquo lato progressive decrescenti

CARATTERIZZAZIONE DEL CORPO FERROVIARIO

Raso/Rilevato  Viadotto   
Trincea  Galleria

DESCRIZIONE DELLA FASCIA TRA L'INFRASTRUTTURA E L'EDIFICIO

Destinazione d'uso

DESCRIZIONE DELLE ALTRE SORGENTI DI RUMORE SIGNIFICATIVE

Altre linee ferroviarie  Strade   
Impianti industriali  Altro

NOTE

LINEA SALERNO – REGGIO CALABRIA  
NUOVA LINEA AV SALERNO – REGGIO CALABRIA  
LOTTO 1 BATTIPAGLIA – PRAIA  
LOTTO 1C BUONABITACOLO – PRAIA  
SCHEDE DI CENSIMENTO DEI RICETTORI

**CODICE RICETTORE**

5113

**LOCALIZZAZIONE DELL'EDIFICIO**

Regione   
Provincia   
Comune   
Località   
Progressiva   
Distanza infrastruttura

DOCUMENTAZIONE FOTOGRAFICA



**DATI CARATTERISTICI DELL'EDIFICIO ESAMINATO**

Tipologia  Numero dei piani   
Stato conservazione  Orientamento

**CARATTERIZZAZIONE DEGLI INFISSI (Ricettori sensibili)**

**NUMERO INFISSI PER FRONTE**

Fronte parallelo all'infrastruttura   
Fronte perpendicolare/obliquo lato progressive crescenti   
Fronte perpendicolare /obliquo lato progressive decrescenti

**CARATTERIZZAZIONE DEL CORPO FERROVIARIO**

Raso/Rilevato  Viadotto   
Trincea  Galleria

**DESCRIZIONE DELLA FASCIA TRA L'INFRASTRUTTURA E L'EDIFICIO**

Destinazione d'uso

**DESCRIZIONE DELLE ALTRE SORGENTI DI RUMORE SIGNIFICATIVE**

Altre linee ferroviarie  Strade   
Impianti industriali  Altro

NOTE

LINEA SALERNO – REGGIO CALABRIA  
NUOVA LINEA AV SALERNO – REGGIO CALABRIA  
LOTTO 1 BATTIPAGLIA – PRAIA  
LOTTO 1C BUONABITACOLO – PRAIA  
SCHEDE DI CENSIMENTO DEI RICETTORI

**CODICE RICETTORE**

5114

**LOCALIZZAZIONE DELL'EDIFICIO**

**Regione**   
**Provincia**   
**Comune**   
**Località**   
**Progressiva**   
**Distanza infrastruttura**

DOCUMENTAZIONE FOTOGRAFICA



**DATI CARATTERISTICI DELL'EDIFICIO ESAMINATO**

**Tipologia**  **Numero dei piani**   
**Stato conservazione**  **Orientamento**

**CARATTERIZZAZIONE DEGLI INFISSI (Ricettori sensibili)**

**NUMERO INFISSI PER FRONTE**

**Fronte parallelo all'infrastruttura**   
**Fronte perpendicolare/obliquo lato progressive crescenti**   
**Fronte perpendicolare /obliquo lato progressive decrescenti**

**CARATTERIZZAZIONE DEL CORPO FERROVIARIO**

**Raso/Rilevato**  **Viadotto**   
**Trincea**  **Galleria**

**DESCRIZIONE DELLA FASCIA TRA L'INFRASTRUTTURA E L'EDIFICIO**

**Destinazione d'uso**

**DESCRIZIONE DELLE ALTRE SORGENTI DI RUMORE SIGNIFICATIVE**

**Altre linee ferroviarie**  **Strade**   
**Impianti industriali**  **Altro**

NOTE

LINEA SALERNO – REGGIO CALABRIA  
NUOVA LINEA AV SALERNO – REGGIO CALABRIA  
LOTTO 1 BATTIPAGLIA – PRAIA  
LOTTO 1C BUONABITACOLO – PRAIA  
SCHEDE DI CENSIMENTO DEI RICETTORI

**CODICE RICETTORE**

5115

**LOCALIZZAZIONE DELL'EDIFICIO**

**Regione**   
**Provincia**   
**Comune**   
**Località**   
**Progressiva**   
**Distanza infrastruttura**

DOCUMENTAZIONE FOTOGRAFICA



**DATI CARATTERISTICI DELL'EDIFICIO ESAMINATO**

**Tipologia**  **Numero dei piani**   
**Stato conservazione**  **Orientamento**

**CARATTERIZZAZIONE DEGLI INFISSI (Ricettori sensibili)**

**NUMERO INFISSI PER FRONTE**

**Fronte parallelo all'infrastruttura**   
**Fronte perpendicolare/obliquo lato progressive crescenti**   
**Fronte perpendicolare /obliquo lato progressive decrescenti**

**CARATTERIZZAZIONE DEL CORPO FERROVIARIO**

**Raso/Rilevato**  **Viadotto**   
**Trincea**  **Galleria**

**DESCRIZIONE DELLA FASCIA TRA L'INFRASTRUTTURA E L'EDIFICIO**

**Destinazione d'uso**

**DESCRIZIONE DELLE ALTRE SORGENTI DI RUMORE SIGNIFICATIVE**

**Altre linee ferroviarie**  **Strade**   
**Impianti industriali**  **Altro**

NOTE

LINEA SALERNO – REGGIO CALABRIA  
NUOVA LINEA AV SALERNO – REGGIO CALABRIA  
LOTTO 1 BATTIPAGLIA – PRAIA  
LOTTO 1C BUONABITACOLO – PRAIA  
SCHEDE DI CENSIMENTO DEI RICETTORI

**CODICE RICETTORE** 5116

**LOCALIZZAZIONE DELL'EDIFICIO**

Regione   
Provincia   
Comune   
Località   
Progressiva   
Distanza infrastruttura

DOCUMENTAZIONE FOTOGRAFICA



**DATI CARATTERISTICI DELL'EDIFICIO ESAMINATO**

Tipologia  Numero dei piani   
Stato conservazione  Orientamento

**CARATTERIZZAZIONE DEGLI INFISSI (Ricettori sensibili)**

**NUMERO INFISSI PER FRONTE**

Fronte parallelo all'infrastruttura   
Fronte perpendicolare/obliquo lato progressive crescenti   
Fronte perpendicolare /obliquo lato progressive decrescenti

**CARATTERIZZAZIONE DEL CORPO FERROVIARIO**

Raso/Rilevato  Viadotto   
Trincea  Galleria

**DESCRIZIONE DELLA FASCIA TRA L'INFRASTRUTTURA E L'EDIFICIO**

Destinazione d'uso

**DESCRIZIONE DELLE ALTRE SORGENTI DI RUMORE SIGNIFICATIVE**

Altre linee ferroviarie  Strade   
Impianti industriali  Altro

NOTE



LINEA SALERNO – REGGIO CALABRIA  
NUOVA LINEA AV SALERNO – REGGIO CALABRIA  
LOTTO 1 BATTIPAGLIA – PRAIA  
LOTTO 1C BUONABITACOLO – PRAIA  
SCHEDE DI CENSIMENTO DEI RICETTORI

**CODICE RICETTORE**

5117

**LOCALIZZAZIONE DELL'EDIFICIO**

Regione   
Provincia   
Comune   
Località   
Progressiva   
Distanza infrastruttura

DOCUMENTAZIONE FOTOGRAFICA



**DATI CARATTERISTICI DELL'EDIFICIO ESAMINATO**

Tipologia  Numero dei piani   
Stato conservazione  Orientamento

**CARATTERIZZAZIONE DEGLI INFISSI (Ricettori sensibili)**

**NUMERO INFISSI PER FRONTE**

Fronte parallelo all'infrastruttura   
Fronte perpendicolare/obliquo lato progressive crescenti   
Fronte perpendicolare /obliquo lato progressive decrescenti

**CARATTERIZZAZIONE DEL CORPO FERROVIARIO**

Raso/Rilevato  Viadotto   
Trincea  Galleria

**DESCRIZIONE DELLA FASCIA TRA L'INFRASTRUTTURA E L'EDIFICIO**

Destinazione d'uso

**DESCRIZIONE DELLE ALTRE SORGENTI DI RUMORE SIGNIFICATIVE**

Altre linee ferroviarie  Strade   
Impianti industriali  Altro

NOTE

LINEA SALERNO – REGGIO CALABRIA  
NUOVA LINEA AV SALERNO – REGGIO CALABRIA  
LOTTO 1 BATTIPAGLIA – PRAIA  
LOTTO 1C BUONABITACOLO – PRAIA  
SCHEDE DI CENSIMENTO DEI RICETTORI

**CODICE RICETTORE**

5118

**LOCALIZZAZIONE DELL'EDIFICIO**

Regione   
Provincia   
Comune   
Località   
Progressiva   
Distanza infrastruttura

DOCUMENTAZIONE FOTOGRAFICA



**DATI CARATTERISTICI DELL'EDIFICIO ESAMINATO**

Tipologia  Numero dei piani   
Stato conservazione  Orientamento

**CARATTERIZZAZIONE DEGLI INFISSI (Ricettori sensibili)**

**NUMERO INFISSI PER FRONTE**

Fronte parallelo all'infrastruttura   
Fronte perpendicolare/obliquo lato progressive crescenti   
Fronte perpendicolare /obliquo lato progressive decrescenti

**CARATTERIZZAZIONE DEL CORPO FERROVIARIO**

Raso/Rilevato  Viadotto   
Trincea  Galleria

**DESCRIZIONE DELLA FASCIA TRA L'INFRASTRUTTURA E L'EDIFICIO**

Destinazione d'uso

**DESCRIZIONE DELLE ALTRE SORGENTI DI RUMORE SIGNIFICATIVE**

Altre linee ferroviarie  Strade   
Impianti industriali  Altro

NOTE

LINEA SALERNO – REGGIO CALABRIA  
NUOVA LINEA AV SALERNO – REGGIO CALABRIA  
LOTTO 1 BATTIPAGLIA – PRAIA  
LOTTO 1C BUONABITACOLO – PRAIA  
SCHEDE DI CENSIMENTO DEI RICETTORI

CODICE RICETTORE

5119

LOCALIZZAZIONE DELL'EDIFICIO

Regione   
Provincia   
Comune   
Località   
Progressiva   
Distanza infrastruttura

DOCUMENTAZIONE FOTOGRAFICA



DATI CARATTERISTICI DELL'EDIFICIO ESAMINATO

Tipologia  Numero dei piani   
Stato conservazione  Orientamento

CARATTERIZZAZIONE DEGLI INFISSI (Ricettori sensibili)

NUMERO INFISSI PER FRONTE

Fronte parallelo all'infrastruttura   
Fronte perpendicolare/obliquo lato progressive crescenti   
Fronte perpendicolare /obliquo lato progressive decrescenti

CARATTERIZZAZIONE DEL CORPO FERROVIARIO

Raso/Rilevato  Viadotto   
Trincea  Galleria

DESCRIZIONE DELLA FASCIA TRA L'INFRASTRUTTURA E L'EDIFICIO

Destinazione d'uso

DESCRIZIONE DELLE ALTRE SORGENTI DI RUMORE SIGNIFICATIVE

Altre linee ferroviarie  Strade   
Impianti industriali  Altro

NOTE

LINEA SALERNO – REGGIO CALABRIA  
NUOVA LINEA AV SALERNO – REGGIO CALABRIA  
LOTTO 1 BATTIPAGLIA – PRAIA  
LOTTO 1C BUONABITACOLO – PRAIA  
SCHEDE DI CENSIMENTO DEI RICETTORI

CODICE RICETTORE

5120

LOCALIZZAZIONE DELL'EDIFICIO

Regione   
Provincia   
Comune   
Località   
Progressiva   
Distanza infrastruttura

DOCUMENTAZIONE FOTOGRAFICA



DATI CARATTERISTICI DELL'EDIFICIO ESAMINATO

Tipologia  Numero dei piani   
Stato conservazione  Orientamento

CARATTERIZZAZIONE DEGLI INFISSI (Ricettori sensibili)

NUMERO INFISSI PER FRONTE

Fronte parallelo all'infrastruttura   
Fronte perpendicolare/obliquo lato progressive crescenti   
Fronte perpendicolare /obliquo lato progressive decrescenti

CARATTERIZZAZIONE DEL CORPO FERROVIARIO

Raso/Rilevato  Viadotto   
Trincea  Galleria

DESCRIZIONE DELLA FASCIA TRA L'INFRASTRUTTURA E L'EDIFICIO

Destinazione d'uso

DESCRIZIONE DELLE ALTRE SORGENTI DI RUMORE SIGNIFICATIVE

Altre linee ferroviarie  Strade   
Impianti industriali  Altro

NOTE

LINEA SALERNO – REGGIO CALABRIA  
NUOVA LINEA AV SALERNO – REGGIO CALABRIA  
LOTTO 1 BATTIPAGLIA – PRAIA  
LOTTO 1C BUONABITACOLO – PRAIA  
SCHEDE DI CENSIMENTO DEI RICETTORI

CODICE RICETTORE

5121

LOCALIZZAZIONE DELL'EDIFICIO

Regione   
Provincia   
Comune   
Località   
Progressiva   
Distanza infrastruttura

DOCUMENTAZIONE FOTOGRAFICA



DATI CARATTERISTICI DELL'EDIFICIO ESAMINATO

Tipologia  Numero dei piani   
Stato conservazione  Orientamento

CARATTERIZZAZIONE DEGLI INFISSI (Ricettori sensibili)

NUMERO INFISSI PER FRONTE

Fronte parallelo all'infrastruttura   
Fronte perpendicolare/obliquo lato progressive crescenti   
Fronte perpendicolare /obliquo lato progressive decrescenti

CARATTERIZZAZIONE DEL CORPO FERROVIARIO

Raso/Rilevato  Viadotto   
Trincea  Galleria

DESCRIZIONE DELLA FASCIA TRA L'INFRASTRUTTURA E L'EDIFICIO

Destinazione d'uso

DESCRIZIONE DELLE ALTRE SORGENTI DI RUMORE SIGNIFICATIVE

Altre linee ferroviarie  Strade   
Impianti industriali  Altro

NOTE

LINEA SALERNO – REGGIO CALABRIA  
NUOVA LINEA AV SALERNO – REGGIO CALABRIA  
LOTTO 1 BATTIPAGLIA – PRAIA  
LOTTO 1C BUONABITACOLO – PRAIA  
SCHEDE DI CENSIMENTO DEI RICETTORI

**CODICE RICETTORE**

5122

**LOCALIZZAZIONE DELL'EDIFICIO**

Regione   
Provincia   
Comune   
Località   
Progressiva   
Distanza infrastruttura

DOCUMENTAZIONE FOTOGRAFICA



**DATI CARATTERISTICI DELL'EDIFICIO ESAMINATO**

Tipologia  Numero dei piani   
Stato conservazione  Orientamento

**CARATTERIZZAZIONE DEGLI INFISSI (Ricettori sensibili)**

**NUMERO INFISSI PER FRONTE**

Fronte parallelo all'infrastruttura   
Fronte perpendicolare/obliquo lato progressive crescenti   
Fronte perpendicolare /obliquo lato progressive decrescenti

**CARATTERIZZAZIONE DEL CORPO FERROVIARIO**

Raso/Rilevato  Viadotto   
Trincea  Galleria

**DESCRIZIONE DELLA FASCIA TRA L'INFRASTRUTTURA E L'EDIFICIO**

Destinazione d'uso

**DESCRIZIONE DELLE ALTRE SORGENTI DI RUMORE SIGNIFICATIVE**

Altre linee ferroviarie  Strade   
Impianti industriali  Altro

NOTE

LINEA SALERNO – REGGIO CALABRIA  
NUOVA LINEA AV SALERNO – REGGIO CALABRIA  
LOTTO 1 BATTIPAGLIA – PRAIA  
LOTTO 1C BUONABITACOLO – PRAIA  
SCHEDE DI CENSIMENTO DEI RICETTORI

**CODICE RICETTORE**

5123

**LOCALIZZAZIONE DELL'EDIFICIO**

**Regione** Calabria  
**Provincia** Cosenza  
**Comune** Praia a Mare  
**Località**  
**Progressiva** 42+517  
**Distanza infrastruttura** 223 m

DOCUMENTAZIONE FOTOGRAFICA



**DATI CARATTERISTICI DELL'EDIFICIO ESAMINATO**

**Tipologia** Residenziale  
**Numero dei piani** 2  
**Stato conservazione** dismesso  
**Orientamento** obliquo

**CARATTERIZZAZIONE DEGLI INFISSI (Ricettori sensibili)**

**NUMERO INFISSI PER FRONTE**

**Fronte parallelo all'infrastruttura** 0  
**Fronte perpendicolare/obliquo lato progressive crescenti** 0  
**Fronte perpendicolare /obliquo lato progressive decrescenti** 0

**CARATTERIZZAZIONE DEL CORPO FERROVIARIO**

**Raso/Rilevato**  **Viadotto**   
**Trincea**  **Galleria**

**DESCRIZIONE DELLA FASCIA TRA L'INFRASTRUTTURA E L'EDIFICIO**

**Destinazione d'uso** seminativo agriolo/incolto erbaceo

**DESCRIZIONE DELLE ALTRE SORGENTI DI RUMORE SIGNIFICATIVE**

**Altre linee ferroviarie**  **Strade** strada extra urbana secondaria  
**Impianti industriali**  **Altro**

NOTE

LINEA SALERNO – REGGIO CALABRIA  
NUOVA LINEA AV SALERNO – REGGIO CALABRIA  
LOTTO 1 BATTIPAGLIA – PRAIA  
LOTTO 1C BUONABITACOLO – PRAIA  
SCHEDE DI CENSIMENTO DEI RICETTORI

**CODICE RICETTORE**

5124

**LOCALIZZAZIONE DELL'EDIFICIO**

Regione   
Provincia   
Comune   
Località   
Progressiva   
Distanza infrastruttura

DOCUMENTAZIONE FOTOGRAFICA



**DATI CARATTERISTICI DELL'EDIFICIO ESAMINATO**

Tipologia  Numero dei piani   
Stato conservazione  Orientamento

**CARATTERIZZAZIONE DEGLI INFISSI (Ricettori sensibili)**

**NUMERO INFISSI PER FRONTE**

Fronte parallelo all'infrastruttura   
Fronte perpendicolare/obliquo lato progressive crescenti   
Fronte perpendicolare /obliquo lato progressive decrescenti

**CARATTERIZZAZIONE DEL CORPO FERROVIARIO**

Raso/Rilevato  Viadotto   
Trincea  Galleria

**DESCRIZIONE DELLA FASCIA TRA L'INFRASTRUTTURA E L'EDIFICIO**

Destinazione d'uso

**DESCRIZIONE DELLE ALTRE SORGENTI DI RUMORE SIGNIFICATIVE**

Altre linee ferroviarie  Strade   
Impianti industriali  Altro

NOTE



LINEA SALERNO – REGGIO CALABRIA  
NUOVA LINEA AV SALERNO – REGGIO CALABRIA  
LOTTO 1 BATTIPAGLIA – PRAIA  
LOTTO 1C BUONABITACOLO – PRAIA  
SCHEDE DI CENSIMENTO DEI RICETTORI

**CODICE RICETTORE**

5125

**LOCALIZZAZIONE DELL'EDIFICIO**

Regione   
Provincia   
Comune   
Località   
Progressiva   
Distanza infrastruttura

DOCUMENTAZIONE FOTOGRAFICA



**DATI CARATTERISTICI DELL'EDIFICIO ESAMINATO**

Tipologia  Numero dei piani   
Stato conservazione  Orientamento

**CARATTERIZZAZIONE DEGLI INFISSI (Ricettori sensibili)**

**NUMERO INFISSI PER FRONTE**

Fronte parallelo all'infrastruttura   
Fronte perpendicolare/obliquo lato progressive crescenti   
Fronte perpendicolare /obliquo lato progressive decrescenti

**CARATTERIZZAZIONE DEL CORPO FERROVIARIO**

Raso/Rilevato  Viadotto   
Trincea  Galleria

**DESCRIZIONE DELLA FASCIA TRA L'INFRASTRUTTURA E L'EDIFICIO**

Destinazione d'uso

**DESCRIZIONE DELLE ALTRE SORGENTI DI RUMORE SIGNIFICATIVE**

Altre linee ferroviarie  Strade   
Impianti industriali  Altro

NOTE

LINEA SALERNO – REGGIO CALABRIA  
NUOVA LINEA AV SALERNO – REGGIO CALABRIA  
LOTTO 1 BATTIPAGLIA – PRAIA  
LOTTO 1C BUONABITACOLO – PRAIA  
SCHEDE DI CENSIMENTO DEI RICETTORI

CODICE RICETTORE

5126

LOCALIZZAZIONE DELL'EDIFICIO

Regione   
Provincia   
Comune   
Località   
Progressiva   
Distanza infrastruttura

DOCUMENTAZIONE FOTOGRAFICA



DATI CARATTERISTICI DELL'EDIFICIO ESAMINATO

Tipologia  Numero dei piani   
Stato conservazione  Orientamento

CARATTERIZZAZIONE DEGLI INFISSI (Ricettori sensibili)

NUMERO INFISSI PER FRONTE

Fronte parallelo all'infrastruttura   
Fronte perpendicolare/obliquo lato progressive crescenti   
Fronte perpendicolare /obliquo lato progressive decrescenti

CARATTERIZZAZIONE DEL CORPO FERROVIARIO

Raso/Rilevato  Viadotto   
Trincea  Galleria

DESCRIZIONE DELLA FASCIA TRA L'INFRASTRUTTURA E L'EDIFICIO

Destinazione d'uso

DESCRIZIONE DELLE ALTRE SORGENTI DI RUMORE SIGNIFICATIVE

Altre linee ferroviarie  Strade   
Impianti industriali  Altro

NOTE

LINEA SALERNO – REGGIO CALABRIA  
NUOVA LINEA AV SALERNO – REGGIO CALABRIA  
LOTTO 1 BATTIPAGLIA – PRAIA  
LOTTO 1C BUONABITACOLO – PRAIA  
SCHEDE DI CENSIMENTO DEI RICETTORI

CODICE RICETTORE

5127

LOCALIZZAZIONE DELL'EDIFICIO

Regione   
Provincia   
Comune   
Località   
Progressiva   
Distanza infrastruttura

DOCUMENTAZIONE FOTOGRAFICA



DATI CARATTERISTICI DELL'EDIFICIO ESAMINATO

Tipologia  Numero dei piani   
Stato conservazione  Orientamento

CARATTERIZZAZIONE DEGLI INFISSI (Ricettori sensibili)

NUMERO INFISSI PER FRONTE

Fronte parallelo all'infrastruttura   
Fronte perpendicolare/obliquo lato progressive crescenti   
Fronte perpendicolare /obliquo lato progressive decrescenti

CARATTERIZZAZIONE DEL CORPO FERROVIARIO

Raso/Rilevato  Viadotto   
Trincea  Galleria

DESCRIZIONE DELLA FASCIA TRA L'INFRASTRUTTURA E L'EDIFICIO

Destinazione d'uso

DESCRIZIONE DELLE ALTRE SORGENTI DI RUMORE SIGNIFICATIVE

Altre linee ferroviarie  Strade   
Impianti industriali  Altro

NOTE

LINEA SALERNO – REGGIO CALABRIA  
NUOVA LINEA AV SALERNO – REGGIO CALABRIA  
LOTTO 1 BATTIPAGLIA – PRAIA  
LOTTO 1C BUONABITACOLO – PRAIA  
SCHEDE DI CENSIMENTO DEI RICETTORI

CODICE RICETTORE

5128

LOCALIZZAZIONE DELL'EDIFICIO

Regione   
Provincia   
Comune   
Località   
Progressiva   
Distanza infrastruttura

DOCUMENTAZIONE FOTOGRAFICA



DATI CARATTERISTICI DELL'EDIFICIO ESAMINATO

Tipologia  Numero dei piani   
Stato conservazione  Orientamento

CARATTERIZZAZIONE DEGLI INFISSI (Ricettori sensibili)

NUMERO INFISSI PER FRONTE

Fronte parallelo all'infrastruttura   
Fronte perpendicolare/obliquo lato progressive crescenti   
Fronte perpendicolare /obliquo lato progressive decrescenti

CARATTERIZZAZIONE DEL CORPO FERROVIARIO

Raso/Rilevato  Viadotto   
Trincea  Galleria

DESCRIZIONE DELLA FASCIA TRA L'INFRASTRUTTURA E L'EDIFICIO

Destinazione d'uso

DESCRIZIONE DELLE ALTRE SORGENTI DI RUMORE SIGNIFICATIVE

Altre linee ferroviarie  Strade   
Impianti industriali  Altro

NOTE

LINEA SALERNO – REGGIO CALABRIA  
NUOVA LINEA AV SALERNO – REGGIO CALABRIA  
LOTTO 1 BATTIPAGLIA – PRAIA  
LOTTO 1C BUONABITACOLO – PRAIA  
SCHEDE DI CENSIMENTO DEI RICETTORI

CODICE RICETTORE

5129

LOCALIZZAZIONE DELL'EDIFICIO

Regione   
Provincia   
Comune   
Località   
Progressiva   
Distanza infrastruttura

DOCUMENTAZIONE FOTOGRAFICA

DATI CARATTERISTICI DELL'EDIFICIO ESAMINATO

Tipologia  Numero dei piani   
Stato conservazione  Orientamento

CARATTERIZZAZIONE DEGLI INFISSI (Ricettori sensibili)

NUMERO INFISSI PER FRONTE

Fronte parallelo all'infrastruttura   
Fronte perpendicolare/obliquo lato progressive crescenti   
Fronte perpendicolare /obliquo lato progressive decrescenti

CARATTERIZZAZIONE DEL CORPO FERROVIARIO

Raso/Rilevato  Viadotto   
Trincea  Galleria

DESCRIZIONE DELLA FASCIA TRA L'INFRASTRUTTURA E L'EDIFICIO

Destinazione d'uso

DESCRIZIONE DELLE ALTRE SORGENTI DI RUMORE SIGNIFICATIVE

Altre linee ferroviarie  Strade   
Impianti industriali  Altro

NOTE

LINEA SALERNO – REGGIO CALABRIA  
NUOVA LINEA AV SALERNO – REGGIO CALABRIA  
LOTTO 1 BATTIPAGLIA – PRAIA  
LOTTO 1C BUONABITACOLO – PRAIA  
SCHEDE DI CENSIMENTO DEI RICETTORI

**CODICE RICETTORE** 5130

**LOCALIZZAZIONE DELL'EDIFICIO**

Regione Calabria  
Provincia Cosenza  
Comune Tortora  
Località  
Progressiva 43+845  
Distanza infrastruttura 184 m

DOCUMENTAZIONE FOTOGRAFICA



**DATI CARATTERISTICI DELL'EDIFICIO ESAMINATO**

Tipologia Residenziale  
Stato conservazione buono  
Numero dei piani 2  
Orientamento obliquo

**CARATTERIZZAZIONE DEGLI INFISSI (Ricettori sensibili)**

**NUMERO INFISSI PER FRONTE**

Fronte parallelo all'infrastruttura 0  
Fronte perpendicolare/obliquo lato progressive crescenti nd  
Fronte perpendicolare /obliquo lato progressive decrescenti nd

**CARATTERIZZAZIONE DEL CORPO FERROVIARIO**

Raso/Rilevato  Viadotto   
Trincea  Galleria

**DESCRIZIONE DELLA FASCIA TRA L'INFRASTRUTTURA E L'EDIFICIO**

Destinazione d'uso seminativo agriolo/incolto erbaceo

**DESCRIZIONE DELLE ALTRE SORGENTI DI RUMORE SIGNIFICATIVE**

Altre linee ferroviarie  Strade strada extra urbana secondaria  
Impianti industriali  Altro

NOTE

LINEA SALERNO – REGGIO CALABRIA  
NUOVA LINEA AV SALERNO – REGGIO CALABRIA  
LOTTO 1 BATTIPAGLIA – PRAIA  
LOTTO 1C BUONABITACOLO – PRAIA  
SCHEDE DI CENSIMENTO DEI RICETTORI

CODICE RICETTORE

5131

LOCALIZZAZIONE DELL'EDIFICIO

Regione   
Provincia   
Comune   
Località   
Progressiva   
Distanza infrastruttura

DOCUMENTAZIONE FOTOGRAFICA

DATI CARATTERISTICI DELL'EDIFICIO ESAMINATO

Tipologia  Numero dei piani   
Stato conservazione  Orientamento

CARATTERIZZAZIONE DEGLI INFISSI (Ricettori sensibili)

NUMERO INFISSI PER FRONTE

Fronte parallelo all'infrastruttura   
Fronte perpendicolare/obliquo lato progressive crescenti   
Fronte perpendicolare /obliquo lato progressive decrescenti

CARATTERIZZAZIONE DEL CORPO FERROVIARIO

Raso/Rilevato  Viadotto   
Trincea  Galleria

DESCRIZIONE DELLA FASCIA TRA L'INFRASTRUTTURA E L'EDIFICIO

Destinazione d'uso

DESCRIZIONE DELLE ALTRE SORGENTI DI RUMORE SIGNIFICATIVE

Altre linee ferroviarie  Strade   
Impianti industriali  Altro

NOTE

LINEA SALERNO – REGGIO CALABRIA  
NUOVA LINEA AV SALERNO – REGGIO CALABRIA  
LOTTO 1 BATTIPAGLIA – PRAIA  
LOTTO 1C BUONABITACOLO – PRAIA  
SCHEDE DI CENSIMENTO DEI RICETTORI

**CODICE RICETTORE**

5132

**LOCALIZZAZIONE DELL'EDIFICIO**

Regione   
Provincia   
Comune   
Località   
Progressiva   
Distanza infrastruttura

DOCUMENTAZIONE FOTOGRAFICA



**DATI CARATTERISTICI DELL'EDIFICIO ESAMINATO**

Tipologia  Numero dei piani   
Stato conservazione  Orientamento

**CARATTERIZZAZIONE DEGLI INFISSI (Ricettori sensibili)**

**NUMERO INFISSI PER FRONTE**

Fronte parallelo all'infrastruttura   
Fronte perpendicolare/obliquo lato progressive crescenti   
Fronte perpendicolare /obliquo lato progressive decrescenti

**CARATTERIZZAZIONE DEL CORPO FERROVIARIO**

Raso/Rilevato  Viadotto   
Trincea  Galleria

**DESCRIZIONE DELLA FASCIA TRA L'INFRASTRUTTURA E L'EDIFICIO**

Destinazione d'uso

**DESCRIZIONE DELLE ALTRE SORGENTI DI RUMORE SIGNIFICATIVE**

Altre linee ferroviarie  Strade   
Impianti industriali  Altro

NOTE



LINEA SALERNO – REGGIO CALABRIA  
NUOVA LINEA AV SALERNO – REGGIO CALABRIA  
LOTTO 1 BATTIPAGLIA – PRAIA  
LOTTO 1C BUONABITACOLO – PRAIA  
SCHEDE DI CENSIMENTO DEI RICETTORI

**CODICE RICETTORE**

5133

**LOCALIZZAZIONE DELL'EDIFICIO**

Regione   
Provincia   
Comune   
Località   
Progressiva   
Distanza infrastruttura

DOCUMENTAZIONE FOTOGRAFICA



**DATI CARATTERISTICI DELL'EDIFICIO ESAMINATO**

Tipologia  Numero dei piani   
Stato conservazione  Orientamento

**CARATTERIZZAZIONE DEGLI INFISSI (Ricettori sensibili)**

**NUMERO INFISSI PER FRONTE**

Fronte parallelo all'infrastruttura   
Fronte perpendicolare/obliquo lato progressive crescenti   
Fronte perpendicolare /obliquo lato progressive decrescenti

**CARATTERIZZAZIONE DEL CORPO FERROVIARIO**

Raso/Rilevato  Viadotto   
Trincea  Galleria

**DESCRIZIONE DELLA FASCIA TRA L'INFRASTRUTTURA E L'EDIFICIO**

Destinazione d'uso

**DESCRIZIONE DELLE ALTRE SORGENTI DI RUMORE SIGNIFICATIVE**

Altre linee ferroviarie  Strade   
Impianti industriali  Altro

NOTE

LINEA SALERNO – REGGIO CALABRIA  
NUOVA LINEA AV SALERNO – REGGIO CALABRIA  
LOTTO 1 BATTIPAGLIA – PRAIA  
LOTTO 1C BUONABITACOLO – PRAIA  
SCHEDE DI CENSIMENTO DEI RICETTORI

**CODICE RICETTORE** 6020

**LOCALIZZAZIONE DELL'EDIFICIO**

Regione   
Provincia   
Comune   
Località   
Progressiva   
Distanza infrastruttura

DOCUMENTAZIONE FOTOGRAFICA



**DATI CARATTERISTICI DELL'EDIFICIO ESAMINATO**

Tipologia  Numero dei piani   
Stato conservazione  Orientamento

**CARATTERIZZAZIONE DEGLI INFISSI (Ricettori sensibili)**

**NUMERO INFISSI PER FRONTE**

Fronte parallelo all'infrastruttura   
Fronte perpendicolare/obliquo lato progressive crescenti   
Fronte perpendicolare /obliquo lato progressive decrescenti

**CARATTERIZZAZIONE DEL CORPO FERROVIARIO**

Raso/Rilevato  Viadotto   
Trincea  Galleria

**DESCRIZIONE DELLA FASCIA TRA L'INFRASTRUTTURA E L'EDIFICIO**

Destinazione d'uso

**DESCRIZIONE DELLE ALTRE SORGENTI DI RUMORE SIGNIFICATIVE**

Altre linee ferroviarie  Strade   
Impianti industriali  Altro

NOTE

LINEA SALERNO – REGGIO CALABRIA  
NUOVA LINEA AV SALERNO – REGGIO CALABRIA  
LOTTO 1 BATTIPAGLIA – PRAIA  
LOTTO 1C BUONABITACOLO – PRAIA  
SCHEDE DI CENSIMENTO DEI RICETTORI

**CODICE RICETTORE** 6021

**LOCALIZZAZIONE DELL'EDIFICIO**

Regione   
Provincia   
Comune   
Località   
Progressiva   
Distanza infrastruttura

DOCUMENTAZIONE FOTOGRAFICA



**DATI CARATTERISTICI DELL'EDIFICIO ESAMINATO**

Tipologia  Numero dei piani   
Stato conservazione  Orientamento

**CARATTERIZZAZIONE DEGLI INFISSI (Ricettori sensibili)**

**NUMERO INFISSI PER FRONTE**

Fronte parallelo all'infrastruttura   
Fronte perpendicolare/obliquo lato progressive crescenti   
Fronte perpendicolare /obliquo lato progressive decrescenti

**CARATTERIZZAZIONE DEL CORPO FERROVIARIO**

Raso/Rilevato  Viadotto   
Trincea  Galleria

**DESCRIZIONE DELLA FASCIA TRA L'INFRASTRUTTURA E L'EDIFICIO**

Destinazione d'uso

**DESCRIZIONE DELLE ALTRE SORGENTI DI RUMORE SIGNIFICATIVE**

Altre linee ferroviarie  Strade   
Impianti industriali  Altro

NOTE

LINEA SALERNO – REGGIO CALABRIA  
NUOVA LINEA AV SALERNO – REGGIO CALABRIA  
LOTTO 1 BATTIPAGLIA – PRAIA  
LOTTO 1C BUONABITACOLO – PRAIA  
SCHEDE DI CENSIMENTO DEI RICETTORI

CODICE RICETTORE

6022

LOCALIZZAZIONE DELL'EDIFICIO

Regione   
Provincia   
Comune   
Località   
Progressiva   
Distanza infrastruttura

DOCUMENTAZIONE FOTOGRAFICA



DATI CARATTERISTICI DELL'EDIFICIO ESAMINATO

Tipologia  Numero dei piani   
Stato conservazione  Orientamento

CARATTERIZZAZIONE DEGLI INFISSI (Ricettori sensibili)

NUMERO INFISSI PER FRONTE

Fronte parallelo all'infrastruttura   
Fronte perpendicolare/obliquo lato progressive crescenti   
Fronte perpendicolare /obliquo lato progressive decrescenti

CARATTERIZZAZIONE DEL CORPO FERROVIARIO

Raso/Rilevato  Viadotto   
Trincea  Galleria

DESCRIZIONE DELLA FASCIA TRA L'INFRASTRUTTURA E L'EDIFICIO

Destinazione d'uso

DESCRIZIONE DELLE ALTRE SORGENTI DI RUMORE SIGNIFICATIVE

Altre linee ferroviarie  Strade   
Impianti industriali  Altro

NOTE

LINEA SALERNO – REGGIO CALABRIA  
NUOVA LINEA AV SALERNO – REGGIO CALABRIA  
LOTTO 1 BATTIPAGLIA – PRAIA  
LOTTO 1C BUONABITACOLO – PRAIA  
SCHEDE DI CENSIMENTO DEI RICETTORI

**CODICE RICETTORE**

6023

**LOCALIZZAZIONE DELL'EDIFICIO**

**Regione** Campania  
**Provincia** Salerno  
**Comune** Montesano sulla  
**Località**  
**Progressiva** 50+299  
**Distanza infrastruttura** 265 m

DOCUMENTAZIONE FOTOGRAFICA



**DATI CARATTERISTICI DELL'EDIFICIO ESAMINATO**

**Tipologia** Artigianale industri **Numero dei piani** 2  
**Stato conservazione** Buono **Orientamento** Parallelo

**CARATTERIZZAZIONE DEGLI INFISSI (Ricettori sensibili)**

**NUMERO INFISSI PER FRONTE**

**Fronte parallelo all'infrastruttura** ND  
**Fronte perpendicolare/obliquo lato progressive crescenti**  
**Fronte perpendicolare /obliquo lato progressive decrescenti**

**CARATTERIZZAZIONE DEL CORPO FERROVIARIO**

**Raso/Rilevato**  **Viadotto**   
**Trincea**  **Galleria**

**DESCRIZIONE DELLA FASCIA TRA L'INFRASTRUTTURA E L'EDIFICIO**

**Destinazione d'uso** Deposito - piazzale asfaltato

**DESCRIZIONE DELLE ALTRE SORGENTI DI RUMORE SIGNIFICATIVE**

**Altre linee ferroviarie**  **Strade** strada urbana di quartiere  
**Impianti industriali**  **Altro**

NOTE

LINEA SALERNO – REGGIO CALABRIA  
NUOVA LINEA AV SALERNO – REGGIO CALABRIA  
LOTTO 1 BATTIPAGLIA – PRAIA  
LOTTO 1C BUONABITACOLO – PRAIA  
SCHEDE DI CENSIMENTO DEI RICETTORI

**CODICE RICETTORE**

6024

**LOCALIZZAZIONE DELL'EDIFICIO**

**Regione**   
**Provincia**   
**Comune**   
**Località**   
**Progressiva**   
**Distanza infrastruttura**

DOCUMENTAZIONE FOTOGRAFICA



**DATI CARATTERISTICI DELL'EDIFICIO ESAMINATO**

**Tipologia**  **Numero dei piani**   
**Stato conservazione**  **Orientamento**

**CARATTERIZZAZIONE DEGLI INFISSI (Ricettori sensibili)**

**NUMERO INFISSI PER FRONTE**

**Fronte parallelo all'infrastruttura**   
**Fronte perpendicolare/obliquo lato progressive crescenti**   
**Fronte perpendicolare /obliquo lato progressive decrescenti**

**CARATTERIZZAZIONE DEL CORPO FERROVIARIO**

**Raso/Rilevato**  **Viadotto**   
**Trincea**  **Galleria**

**DESCRIZIONE DELLA FASCIA TRA L'INFRASTRUTTURA E L'EDIFICIO**

**Destinazione d'uso**

**DESCRIZIONE DELLE ALTRE SORGENTI DI RUMORE SIGNIFICATIVE**

**Altre linee ferroviarie**  **Strade**   
**Impianti industriali**  **Altro**

NOTE

LINEA SALERNO – REGGIO CALABRIA  
NUOVA LINEA AV SALERNO – REGGIO CALABRIA  
LOTTO 1 BATTIPAGLIA – PRAIA  
LOTTO 1C BUONABITACOLO – PRAIA  
SCHEDE DI CENSIMENTO DEI RICETTORI

CODICE RICETTORE

6025

LOCALIZZAZIONE DELL'EDIFICIO

Regione   
Provincia   
Comune   
Località   
Progressiva   
Distanza infrastruttura

DOCUMENTAZIONE FOTOGRAFICA



DATI CARATTERISTICI DELL'EDIFICIO ESAMINATO

Tipologia  Numero dei piani   
Stato conservazione  Orientamento

CARATTERIZZAZIONE DEGLI INFISSI (Ricettori sensibili)

NUMERO INFISSI PER FRONTE

Fronte parallelo all'infrastruttura   
Fronte perpendicolare/obliquo lato progressive crescenti   
Fronte perpendicolare /obliquo lato progressive decrescenti

CARATTERIZZAZIONE DEL CORPO FERROVIARIO

Raso/Rilevato  Viadotto   
Trincea  Galleria

DESCRIZIONE DELLA FASCIA TRA L'INFRASTRUTTURA E L'EDIFICIO

Destinazione d'uso

DESCRIZIONE DELLE ALTRE SORGENTI DI RUMORE SIGNIFICATIVE

Altre linee ferroviarie  Strade   
Impianti industriali  Altro

NOTE

LINEA SALERNO – REGGIO CALABRIA  
NUOVA LINEA AV SALERNO – REGGIO CALABRIA  
LOTTO 1 BATTIPAGLIA – PRAIA  
LOTTO 1C BUONABITACOLO – PRAIA  
SCHEDE DI CENSIMENTO DEI RICETTORI

**CODICE RICETTORE** 6026

**LOCALIZZAZIONE DELL'EDIFICIO**

Regione   
Provincia   
Comune   
Località   
Progressiva   
Distanza infrastruttura

DOCUMENTAZIONE FOTOGRAFICA



**DATI CARATTERISTICI DELL'EDIFICIO ESAMINATO**

Tipologia  Numero dei piani   
Stato conservazione  Orientamento

**CARATTERIZZAZIONE DEGLI INFISSI (Ricettori sensibili)**

**NUMERO INFISSI PER FRONTE**

Fronte parallelo all'infrastruttura   
Fronte perpendicolare/obliquo lato progressive crescenti   
Fronte perpendicolare /obliquo lato progressive decrescenti

**CARATTERIZZAZIONE DEL CORPO FERROVIARIO**

Raso/Rilevato  Viadotto   
Trincea  Galleria

**DESCRIZIONE DELLA FASCIA TRA L'INFRASTRUTTURA E L'EDIFICIO**

Destinazione d'uso

**DESCRIZIONE DELLE ALTRE SORGENTI DI RUMORE SIGNIFICATIVE**

Altre linee ferroviarie  Strade   
Impianti industriali  Altro

NOTE



LINEA SALERNO – REGGIO CALABRIA  
NUOVA LINEA AV SALERNO – REGGIO CALABRIA  
LOTTO 1 BATTIPAGLIA – PRAIA  
LOTTO 1C BUONABITACOLO – PRAIA  
SCHEDE DI CENSIMENTO DEI RICETTORI

**CODICE RICETTORE** 6027

**LOCALIZZAZIONE DELL'EDIFICIO**

**Regione** Basilicata  
**Provincia** Potenza  
**Comune** Rivello  
**Località**  
**Progressiva** 76+970  
**Distanza infrastruttura** 292 m

DOCUMENTAZIONE FOTOGRAFICA



**DATI CARATTERISTICI DELL'EDIFICIO ESAMINATO**

**Tipologia** Residenziale  
**Numero dei piani** 2  
**Stato conservazione** n.d.  
**Orientamento** Parallelo

**CARATTERIZZAZIONE DEGLI INFISSI (Ricettori sensibili)**

**NUMERO INFISSI PER FRONTE**

**Fronte parallelo all'infrastruttura** n.d.  
**Fronte perpendicolare/obliquo lato progressive crescenti**  
**Fronte perpendicolare /obliquo lato progressive decrescenti**

**CARATTERIZZAZIONE DEL CORPO FERROVIARIO**

**Raso/Rilevato**  **Viadotto**   
**Trincea**  **Galleria**

**DESCRIZIONE DELLA FASCIA TRA L'INFRASTRUTTURA E L'EDIFICIO**

**Destinazione d'uso** Area arborea/arbustiva

**DESCRIZIONE DELLE ALTRE SORGENTI DI RUMORE SIGNIFICATIVE**

**Altre linee ferroviarie**  **Strade** strada urbana di quartiere  
**Impianti industriali**  **Altro**

NOTE

LINEA SALERNO – REGGIO CALABRIA  
NUOVA LINEA AV SALERNO – REGGIO CALABRIA  
LOTTO 1 BATTIPAGLIA – PRAIA  
LOTTO 1C BUONABITACOLO – PRAIA  
SCHEDE DI CENSIMENTO DEI RICETTORI

CODICE RICETTORE

6028

LOCALIZZAZIONE DELL'EDIFICIO

Regione   
Provincia   
Comune   
Località   
Progressiva   
Distanza infrastruttura

DOCUMENTAZIONE FOTOGRAFICA



DATI CARATTERISTICI DELL'EDIFICIO ESAMINATO

Tipologia  Numero dei piani   
Stato conservazione  Orientamento

CARATTERIZZAZIONE DEGLI INFISSI (Ricettori sensibili)

NUMERO INFISSI PER FRONTE

Fronte parallelo all'infrastruttura   
Fronte perpendicolare/obliquo lato progressive crescenti   
Fronte perpendicolare /obliquo lato progressive decrescenti

CARATTERIZZAZIONE DEL CORPO FERROVIARIO

Raso/Rilevato  Viadotto   
Trincea  Galleria

DESCRIZIONE DELLA FASCIA TRA L'INFRASTRUTTURA E L'EDIFICIO

Destinazione d'uso

DESCRIZIONE DELLE ALTRE SORGENTI DI RUMORE SIGNIFICATIVE

Altre linee ferroviarie  Strade   
Impianti industriali  Altro

NOTE

LINEA SALERNO – REGGIO CALABRIA  
NUOVA LINEA AV SALERNO – REGGIO CALABRIA  
LOTTO 1 BATTIPAGLIA – PRAIA  
LOTTO 1C BUONABITACOLO – PRAIA  
SCHEDE DI CENSIMENTO DEI RICETTORI

**CODICE RICETTORE** 6029

**LOCALIZZAZIONE DELL'EDIFICIO**

**Regione** Basilicata  
**Provincia** Potenza  
**Comune** Rivello  
**Località**  
**Progressiva** 77+489  
**Distanza infrastruttura** 294 m

DOCUMENTAZIONE FOTOGRAFICA



**DATI CARATTERISTICI DELL'EDIFICIO ESAMINATO**

**Tipologia** Residenziale  
**Stato conservazione** ND  
**Numero dei piani** 2  
**Orientamento** Obliquo

**CARATTERIZZAZIONE DEGLI INFISSI (Ricettori sensibili)**

**NUMERO INFISSI PER FRONTE**

**Fronte parallelo all'infrastruttura**  
**Fronte perpendicolare/obliquo lato progressive crescenti**  
**Fronte perpendicolare /obliquo lato progressive decrescenti**

**CARATTERIZZAZIONE DEL CORPO FERROVIARIO**

**Raso/Rilevato**  **Viadotto**   
**Trincea**  **Galleria**

**DESCRIZIONE DELLA FASCIA TRA L'INFRASTRUTTURA E L'EDIFICIO**

**Destinazione d'uso** Area arborea - arbustiva

**DESCRIZIONE DELLE ALTRE SORGENTI DI RUMORE SIGNIFICATIVE**

**Altre linee ferroviarie**  **Strade** strada urbana di quartiere  
**Impianti industriali**  **Altro**

NOTE

LINEA SALERNO – REGGIO CALABRIA  
NUOVA LINEA AV SALERNO – REGGIO CALABRIA  
LOTTO 1 BATTIPAGLIA – PRAIA  
LOTTO 1C BUONABITACOLO – PRAIA  
SCHEDE DI CENSIMENTO DEI RICETTORI

**CODICE RICETTORE** 6030

**LOCALIZZAZIONE DELL'EDIFICIO**

Regione   
Provincia   
Comune   
Località   
Progressiva   
Distanza infrastruttura

DOCUMENTAZIONE FOTOGRAFICA



**DATI CARATTERISTICI DELL'EDIFICIO ESAMINATO**

Tipologia  Numero dei piani   
Stato conservazione  Orientamento

**CARATTERIZZAZIONE DEGLI INFISSI (Ricettori sensibili)**

**NUMERO INFISSI PER FRONTE**

Fronte parallelo all'infrastruttura   
Fronte perpendicolare/obliquo lato progressive crescenti   
Fronte perpendicolare /obliquo lato progressive decrescenti

**CARATTERIZZAZIONE DEL CORPO FERROVIARIO**

Raso/Rilevato  Viadotto   
Trincea  Galleria

**DESCRIZIONE DELLA FASCIA TRA L'INFRASTRUTTURA E L'EDIFICIO**

Destinazione d'uso

**DESCRIZIONE DELLE ALTRE SORGENTI DI RUMORE SIGNIFICATIVE**

Altre linee ferroviarie  Strade   
Impianti industriali  Altro

NOTE

LINEA SALERNO – REGGIO CALABRIA  
NUOVA LINEA AV SALERNO – REGGIO CALABRIA  
LOTTO 1 BATTIPAGLIA – PRAIA  
LOTTO 1C BUONABITACOLO – PRAIA  
SCHEDE DI CENSIMENTO DEI RICETTORI

CODICE RICETTORE

6031

LOCALIZZAZIONE DELL'EDIFICIO

Regione   
Provincia   
Comune   
Località   
Progressiva   
Distanza infrastruttura

DOCUMENTAZIONE FOTOGRAFICA



DATI CARATTERISTICI DELL'EDIFICIO ESAMINATO

Tipologia  Numero dei piani   
Stato conservazione  Orientamento

CARATTERIZZAZIONE DEGLI INFISSI (Ricettori sensibili)

NUMERO INFISSI PER FRONTE

Fronte parallelo all'infrastruttura   
Fronte perpendicolare/obliquo lato progressive crescenti   
Fronte perpendicolare /obliquo lato progressive decrescenti

CARATTERIZZAZIONE DEL CORPO FERROVIARIO

Raso/Rilevato  Viadotto   
Trincea  Galleria

DESCRIZIONE DELLA FASCIA TRA L'INFRASTRUTTURA E L'EDIFICIO

Destinazione d'uso

DESCRIZIONE DELLE ALTRE SORGENTI DI RUMORE SIGNIFICATIVE

Altre linee ferroviarie  Strade   
Impianti industriali  Altro

NOTE

LINEA SALERNO – REGGIO CALABRIA  
NUOVA LINEA AV SALERNO – REGGIO CALABRIA  
LOTTO 1 BATTIPAGLIA – PRAIA  
LOTTO 1C BUONABITACOLO – PRAIA  
SCHEDE DI CENSIMENTO DEI RICETTORI

**CODICE RICETTORE** 6032

#### LOCALIZZAZIONE DELL'EDIFICIO

Regione   
Provincia   
Comune   
Località   
Progressiva   
Distanza infrastruttura

DOCUMENTAZIONE FOTOGRAFICA



#### DATI CARATTERISTICI DELL'EDIFICIO ESAMINATO

Tipologia  Numero dei piani   
Stato conservazione  Orientamento

#### CARATTERIZZAZIONE DEGLI INFISSI (Ricettori sensibili)

##### NUMERO INFISSI PER FRONTE

Fronte parallelo all'infrastruttura   
Fronte perpendicolare/obliquo lato progressive crescenti   
Fronte perpendicolare /obliquo lato progressive decrescenti

#### CARATTERIZZAZIONE DEL CORPO FERROVIARIO

Raso/Rilevato  Viadotto   
Trincea  Galleria

#### DESCRIZIONE DELLA FASCIA TRA L'INFRASTRUTTURA E L'EDIFICIO

Destinazione d'uso

#### DESCRIZIONE DELLE ALTRE SORGENTI DI RUMORE SIGNIFICATIVE

Altre linee ferroviarie  Strade   
Impianti industriali  Altro

NOTE

LINEA SALERNO – REGGIO CALABRIA  
NUOVA LINEA AV SALERNO – REGGIO CALABRIA  
LOTTO 1 BATTIPAGLIA – PRAIA  
LOTTO 1C BUONABITACOLO – PRAIA  
SCHEDE DI CENSIMENTO DEI RICETTORI

CODICE RICETTORE

6033

LOCALIZZAZIONE DELL'EDIFICIO

Regione   
Provincia   
Comune   
Località   
Progressiva   
Distanza infrastruttura

DOCUMENTAZIONE FOTOGRAFICA



DATI CARATTERISTICI DELL'EDIFICIO ESAMINATO

Tipologia  Numero dei piani   
Stato conservazione  Orientamento

CARATTERIZZAZIONE DEGLI INFISSI (Ricettori sensibili)

NUMERO INFISSI PER FRONTE

Fronte parallelo all'infrastruttura   
Fronte perpendicolare/obliquo lato progressive crescenti   
Fronte perpendicolare /obliquo lato progressive decrescenti

CARATTERIZZAZIONE DEL CORPO FERROVIARIO

Raso/Rilevato  Viadotto   
Trincea  Galleria

DESCRIZIONE DELLA FASCIA TRA L'INFRASTRUTTURA E L'EDIFICIO

Destinazione d'uso

DESCRIZIONE DELLE ALTRE SORGENTI DI RUMORE SIGNIFICATIVE

Altre linee ferroviarie  Strade   
Impianti industriali  Altro

NOTE

LINEA SALERNO – REGGIO CALABRIA  
NUOVA LINEA AV SALERNO – REGGIO CALABRIA  
LOTTO 1 BATTIPAGLIA – PRAIA  
LOTTO 1C BUONABITACOLO – PRAIA  
SCHEDE DI CENSIMENTO DEI RICETTORI

**CODICE RICETTORE** 6034

**LOCALIZZAZIONE DELL'EDIFICIO**

Regione   
Provincia   
Comune   
Località   
Progressiva   
Distanza infrastruttura

DOCUMENTAZIONE FOTOGRAFICA



**DATI CARATTERISTICI DELL'EDIFICIO ESAMINATO**

Tipologia  Numero dei piani   
Stato conservazione  Orientamento

**CARATTERIZZAZIONE DEGLI INFISSI (Ricettori sensibili)**

**NUMERO INFISSI PER FRONTE**

Fronte parallelo all'infrastruttura   
Fronte perpendicolare/obliquo lato progressive crescenti   
Fronte perpendicolare /obliquo lato progressive decrescenti

**CARATTERIZZAZIONE DEL CORPO FERROVIARIO**

Raso/Rilevato  Viadotto   
Trincea  Galleria

**DESCRIZIONE DELLA FASCIA TRA L'INFRASTRUTTURA E L'EDIFICIO**

Destinazione d'uso

**DESCRIZIONE DELLE ALTRE SORGENTI DI RUMORE SIGNIFICATIVE**

Altre linee ferroviarie  Strade   
Impianti industriali  Altro

NOTE



LINEA SALERNO – REGGIO CALABRIA  
NUOVA LINEA AV SALERNO – REGGIO CALABRIA  
LOTTO 1 BATTIPAGLIA – PRAIA  
LOTTO 1C BUONABITACOLO – PRAIA  
SCHEDE DI CENSIMENTO DEI RICETTORI

**CODICE RICETTORE**

6035

**LOCALIZZAZIONE DELL'EDIFICIO**

Regione   
Provincia   
Comune   
Località   
Progressiva   
Distanza infrastruttura

DOCUMENTAZIONE FOTOGRAFICA



**DATI CARATTERISTICI DELL'EDIFICIO ESAMINATO**

Tipologia  Numero dei piani   
Stato conservazione  Orientamento

**CARATTERIZZAZIONE DEGLI INFISSI (Ricettori sensibili)**

**NUMERO INFISSI PER FRONTE**

Fronte parallelo all'infrastruttura   
Fronte perpendicolare/obliquo lato progressive crescenti   
Fronte perpendicolare /obliquo lato progressive decrescenti

**CARATTERIZZAZIONE DEL CORPO FERROVIARIO**

Raso/Rilevato  Viadotto   
Trincea  Galleria

**DESCRIZIONE DELLA FASCIA TRA L'INFRASTRUTTURA E L'EDIFICIO**

Destinazione d'uso

**DESCRIZIONE DELLE ALTRE SORGENTI DI RUMORE SIGNIFICATIVE**

Altre linee ferroviarie  Strade   
Impianti industriali  Altro

NOTE

LINEA SALERNO – REGGIO CALABRIA  
NUOVA LINEA AV SALERNO – REGGIO CALABRIA  
LOTTO 1 BATTIPAGLIA – PRAIA  
LOTTO 1C BUONABITACOLO – PRAIA  
SCHEDE DI CENSIMENTO DEI RICETTORI

**CODICE RICETTORE**

6036

**LOCALIZZAZIONE DELL'EDIFICIO**

Regione   
Provincia   
Comune   
Località   
Progressiva   
Distanza infrastruttura

DOCUMENTAZIONE FOTOGRAFICA



**DATI CARATTERISTICI DELL'EDIFICIO ESAMINATO**

Tipologia  Numero dei piani   
Stato conservazione  Orientamento

**CARATTERIZZAZIONE DEGLI INFISSI (Ricettori sensibili)**

**NUMERO INFISSI PER FRONTE**

Fronte parallelo all'infrastruttura   
Fronte perpendicolare/obliquo lato progressive crescenti   
Fronte perpendicolare /obliquo lato progressive decrescenti

**CARATTERIZZAZIONE DEL CORPO FERROVIARIO**

Raso/Rilevato  Viadotto   
Trincea  Galleria

**DESCRIZIONE DELLA FASCIA TRA L'INFRASTRUTTURA E L'EDIFICIO**

Destinazione d'uso

**DESCRIZIONE DELLE ALTRE SORGENTI DI RUMORE SIGNIFICATIVE**

Altre linee ferroviarie  Strade   
Impianti industriali  Altro

NOTE

LINEA SALERNO – REGGIO CALABRIA  
NUOVA LINEA AV SALERNO – REGGIO CALABRIA  
LOTTO 1 BATTIPAGLIA – PRAIA  
LOTTO 1C BUONABITACOLO – PRAIA  
SCHEDE DI CENSIMENTO DEI RICETTORI

**CODICE RICETTORE**

6037

**LOCALIZZAZIONE DELL'EDIFICIO**

Regione   
Provincia   
Comune   
Località   
Progressiva   
Distanza infrastruttura

DOCUMENTAZIONE FOTOGRAFICA



**DATI CARATTERISTICI DELL'EDIFICIO ESAMINATO**

Tipologia  Numero dei piani   
Stato conservazione  Orientamento

**CARATTERIZZAZIONE DEGLI INFISSI (Ricettori sensibili)**

**NUMERO INFISSI PER FRONTE**

Fronte parallelo all'infrastruttura   
Fronte perpendicolare/obliquo lato progressive crescenti   
Fronte perpendicolare /obliquo lato progressive decrescenti

**CARATTERIZZAZIONE DEL CORPO FERROVIARIO**

Raso/Rilevato  Viadotto   
Trincea  Galleria

**DESCRIZIONE DELLA FASCIA TRA L'INFRASTRUTTURA E L'EDIFICIO**

Destinazione d'uso

**DESCRIZIONE DELLE ALTRE SORGENTI DI RUMORE SIGNIFICATIVE**

Altre linee ferroviarie  Strade   
Impianti industriali  Altro

NOTE

LINEA SALERNO – REGGIO CALABRIA  
NUOVA LINEA AV SALERNO – REGGIO CALABRIA  
LOTTO 1 BATTIPAGLIA – PRAIA  
LOTTO 1C BUONABITACOLO – PRAIA  
SCHEDE DI CENSIMENTO DEI RICETTORI

**CODICE RICETTORE** 6038

**LOCALIZZAZIONE DELL'EDIFICIO**

Regione Calabria  
Provincia Cosenza  
Comune Tortora  
Località  
Progressiva 93+607  
Distanza infrastruttura 167 m

DOCUMENTAZIONE FOTOGRAFICA



**DATI CARATTERISTICI DELL'EDIFICIO ESAMINATO**

Tipologia Residenziale  
Stato conservazione buono  
Numero dei piani 2  
Orientamento obliquo

**CARATTERIZZAZIONE DEGLI INFISSI (Ricettori sensibili)**

**NUMERO INFISSI PER FRONTE**

Fronte parallelo all'infrastruttura 0  
Fronte perpendicolare/obliquo lato progressive crescenti 18  
Fronte perpendicolare /obliquo lato progressive decrescenti 4

**CARATTERIZZAZIONE DEL CORPO FERROVIARIO**

Raso/Rilevato  Viadotto   
Trincea  Galleria

**DESCRIZIONE DELLA FASCIA TRA L'INFRASTRUTTURA E L'EDIFICIO**

Destinazione d'uso seminativo agriolo/incolto erbaceo

**DESCRIZIONE DELLE ALTRE SORGENTI DI RUMORE SIGNIFICATIVE**

Altre linee ferroviarie  Strade strada urbana di quartiere  
Impianti industriali  Altro

NOTE

LINEA SALERNO – REGGIO CALABRIA  
NUOVA LINEA AV SALERNO – REGGIO CALABRIA  
LOTTO 1 BATTIPAGLIA – PRAIA  
LOTTO 1C BUONABITACOLO – PRAIA  
SCHEDE DI CENSIMENTO DEI RICETTORI

**CODICE RICETTORE**

6039

**LOCALIZZAZIONE DELL'EDIFICIO**

Regione   
Provincia   
Comune   
Località   
Progressiva   
Distanza infrastruttura

DOCUMENTAZIONE FOTOGRAFICA



**DATI CARATTERISTICI DELL'EDIFICIO ESAMINATO**

Tipologia  Numero dei piani   
Stato conservazione  Orientamento

**CARATTERIZZAZIONE DEGLI INFISSI (Ricettori sensibili)**

**NUMERO INFISSI PER FRONTE**

Fronte parallelo all'infrastruttura   
Fronte perpendicolare/obliquo lato progressive crescenti   
Fronte perpendicolare /obliquo lato progressive decrescenti

**CARATTERIZZAZIONE DEL CORPO FERROVIARIO**

Raso/Rilevato  Viadotto   
Trincea  Galleria

**DESCRIZIONE DELLA FASCIA TRA L'INFRASTRUTTURA E L'EDIFICIO**

Destinazione d'uso

**DESCRIZIONE DELLE ALTRE SORGENTI DI RUMORE SIGNIFICATIVE**

Altre linee ferroviarie  Strade   
Impianti industriali  Altro

NOTE

LINEA SALERNO – REGGIO CALABRIA  
NUOVA LINEA AV SALERNO – REGGIO CALABRIA  
LOTTO 1 BATTIPAGLIA – PRAIA  
LOTTO 1C BUONABITACOLO – PRAIA  
SCHEDE DI CENSIMENTO DEI RICETTORI

CODICE RICETTORE

6040

LOCALIZZAZIONE DELL'EDIFICIO

Regione   
Provincia   
Comune   
Località   
Progressiva   
Distanza infrastruttura

DOCUMENTAZIONE FOTOGRAFICA

DATI CARATTERISTICI DELL'EDIFICIO ESAMINATO

Tipologia   
Stato conservazione

Numero dei piani   
Orientamento

CARATTERIZZAZIONE DEGLI INFISSI (Ricettori sensibili)

NUMERO INFISSI PER FRONTE

Fronte parallelo all'infrastruttura   
Fronte perpendicolare/obliquo lato progressive crescenti   
Fronte perpendicolare /obliquo lato progressive decrescenti

CARATTERIZZAZIONE DEL CORPO FERROVIARIO

Raso/Rilevato  Viadotto   
Trincea  Galleria

DESCRIZIONE DELLA FASCIA TRA L'INFRASTRUTTURA E L'EDIFICIO

Destinazione d'uso

DESCRIZIONE DELLE ALTRE SORGENTI DI RUMORE SIGNIFICATIVE

Altre linee ferroviarie  Strade   
Impianti industriali  Altro

NOTE

LINEA SALERNO – REGGIO CALABRIA  
NUOVA LINEA AV SALERNO – REGGIO CALABRIA  
LOTTO 1 BATTIPAGLIA – PRAIA  
LOTTO 1C BUONABITACOLO – PRAIA  
SCHEDE DI CENSIMENTO DEI RICETTORI

**CODICE RICETTORE**

6041

**LOCALIZZAZIONE DELL'EDIFICIO**

Regione   
Provincia   
Comune   
Località   
Progressiva   
Distanza infrastruttura

DOCUMENTAZIONE FOTOGRAFICA



**DATI CARATTERISTICI DELL'EDIFICIO ESAMINATO**

Tipologia  Numero dei piani   
Stato conservazione  Orientamento

**CARATTERIZZAZIONE DEGLI INFISSI (Ricettori sensibili)**

**NUMERO INFISSI PER FRONTE**

Fronte parallelo all'infrastruttura   
Fronte perpendicolare/obliquo lato progressive crescenti   
Fronte perpendicolare /obliquo lato progressive decrescenti

**CARATTERIZZAZIONE DEL CORPO FERROVIARIO**

Raso/Rilevato  Viadotto   
Trincea  Galleria

**DESCRIZIONE DELLA FASCIA TRA L'INFRASTRUTTURA E L'EDIFICIO**

Destinazione d'uso

**DESCRIZIONE DELLE ALTRE SORGENTI DI RUMORE SIGNIFICATIVE**

Altre linee ferroviarie  Strade   
Impianti industriali  Altro

NOTE

LINEA SALERNO – REGGIO CALABRIA  
NUOVA LINEA AV SALERNO – REGGIO CALABRIA  
LOTTO 1 BATTIPAGLIA – PRAIA  
LOTTO 1C BUONABITACOLO – PRAIA  
SCHEDE DI CENSIMENTO DEI RICETTORI

**CODICE RICETTORE**

6042

**LOCALIZZAZIONE DELL'EDIFICIO**

Regione   
Provincia   
Comune   
Località   
Progressiva   
Distanza infrastruttura

DOCUMENTAZIONE FOTOGRAFICA



**DATI CARATTERISTICI DELL'EDIFICIO ESAMINATO**

Tipologia  Numero dei piani   
Stato conservazione  Orientamento

**CARATTERIZZAZIONE DEGLI INFISSI (Ricettori sensibili)**

**NUMERO INFISSI PER FRONTE**

Fronte parallelo all'infrastruttura   
Fronte perpendicolare/obliquo lato progressive crescenti   
Fronte perpendicolare /obliquo lato progressive decrescenti

**CARATTERIZZAZIONE DEL CORPO FERROVIARIO**

Raso/Rilevato  Viadotto   
Trincea  Galleria

**DESCRIZIONE DELLA FASCIA TRA L'INFRASTRUTTURA E L'EDIFICIO**

Destinazione d'uso

**DESCRIZIONE DELLE ALTRE SORGENTI DI RUMORE SIGNIFICATIVE**

Altre linee ferroviarie  Strade   
Impianti industriali  Altro

NOTE



LINEA SALERNO – REGGIO CALABRIA  
NUOVA LINEA AV SALERNO – REGGIO CALABRIA  
LOTTO 1 BATTIPAGLIA – PRAIA  
LOTTO 1C BUONABITACOLO – PRAIA  
SCHEDE DI CENSIMENTO DEI RICETTORI

**CODICE RICETTORE** 6043

**LOCALIZZAZIONE DELL'EDIFICIO**

Regione   
Provincia   
Comune   
Località   
Progressiva   
Distanza infrastruttura

DOCUMENTAZIONE FOTOGRAFICA



**DATI CARATTERISTICI DELL'EDIFICIO ESAMINATO**

Tipologia  Numero dei piani   
Stato conservazione  Orientamento

**CARATTERIZZAZIONE DEGLI INFISSI (Ricettori sensibili)**

**NUMERO INFISSI PER FRONTE**

Fronte parallelo all'infrastruttura   
Fronte perpendicolare/obliquo lato progressive crescenti   
Fronte perpendicolare /obliquo lato progressive decrescenti

**CARATTERIZZAZIONE DEL CORPO FERROVIARIO**

Raso/Rilevato  Viadotto   
Trincea  Galleria

**DESCRIZIONE DELLA FASCIA TRA L'INFRASTRUTTURA E L'EDIFICIO**

Destinazione d'uso

**DESCRIZIONE DELLE ALTRE SORGENTI DI RUMORE SIGNIFICATIVE**

Altre linee ferroviarie  Strade   
Impianti industriali  Altro

NOTE

LINEA SALERNO – REGGIO CALABRIA  
NUOVA LINEA AV SALERNO – REGGIO CALABRIA  
LOTTO 1 BATTIPAGLIA – PRAIA  
LOTTO 1C BUONABITACOLO – PRAIA  
SCHEDE DI CENSIMENTO DEI RICETTORI

CODICE RICETTORE

6044

LOCALIZZAZIONE DELL'EDIFICIO

Regione   
Provincia   
Comune   
Località   
Progressiva   
Distanza infrastruttura

DOCUMENTAZIONE FOTOGRAFICA



DATI CARATTERISTICI DELL'EDIFICIO ESAMINATO

Tipologia  Numero dei piani   
Stato conservazione  Orientamento

CARATTERIZZAZIONE DEGLI INFISSI (Ricettori sensibili)

NUMERO INFISSI PER FRONTE

Fronte parallelo all'infrastruttura   
Fronte perpendicolare/obliquo lato progressive crescenti   
Fronte perpendicolare /obliquo lato progressive decrescenti

CARATTERIZZAZIONE DEL CORPO FERROVIARIO

Raso/Rilevato  Viadotto   
Trincea  Galleria

DESCRIZIONE DELLA FASCIA TRA L'INFRASTRUTTURA E L'EDIFICIO

Destinazione d'uso

DESCRIZIONE DELLE ALTRE SORGENTI DI RUMORE SIGNIFICATIVE

Altre linee ferroviarie  Strade   
Impianti industriali  Altro

NOTE

LINEA SALERNO – REGGIO CALABRIA  
NUOVA LINEA AV SALERNO – REGGIO CALABRIA  
LOTTO 1 BATTIPAGLIA – PRAIA  
LOTTO 1C BUONABITACOLO – PRAIA  
SCHEDE DI CENSIMENTO DEI RICETTORI

**CODICE RICETTORE**

6045

**LOCALIZZAZIONE DELL'EDIFICIO**

Regione   
Provincia   
Comune   
Località   
Progressiva   
Distanza infrastruttura

DOCUMENTAZIONE FOTOGRAFICA



**DATI CARATTERISTICI DELL'EDIFICIO ESAMINATO**

Tipologia  Numero dei piani   
Stato conservazione  Orientamento

**CARATTERIZZAZIONE DEGLI INFISSI (Ricettori sensibili)**

**NUMERO INFISSI PER FRONTE**

Fronte parallelo all'infrastruttura   
Fronte perpendicolare/obliquo lato progressive crescenti   
Fronte perpendicolare /obliquo lato progressive decrescenti

**CARATTERIZZAZIONE DEL CORPO FERROVIARIO**

Raso/Rilevato  Viadotto   
Trincea  Galleria

**DESCRIZIONE DELLA FASCIA TRA L'INFRASTRUTTURA E L'EDIFICIO**

Destinazione d'uso

**DESCRIZIONE DELLE ALTRE SORGENTI DI RUMORE SIGNIFICATIVE**

Altre linee ferroviarie  Strade   
Impianti industriali  Altro

NOTE

LINEA SALERNO – REGGIO CALABRIA  
NUOVA LINEA AV SALERNO – REGGIO CALABRIA  
LOTTO 1 BATTIPAGLIA – PRAIA  
LOTTO 1C BUONABITACOLO – PRAIA  
SCHEDE DI CENSIMENTO DEI RICETTORI

**CODICE RICETTORE**

6046

**LOCALIZZAZIONE DELL'EDIFICIO**

Regione   
Provincia   
Comune   
Località   
Progressiva   
Distanza infrastruttura

DOCUMENTAZIONE FOTOGRAFICA



**DATI CARATTERISTICI DELL'EDIFICIO ESAMINATO**

Tipologia  Numero dei piani   
Stato conservazione  Orientamento

**CARATTERIZZAZIONE DEGLI INFISSI (Ricettori sensibili)**

**NUMERO INFISSI PER FRONTE**

Fronte parallelo all'infrastruttura   
Fronte perpendicolare/obliquo lato progressive crescenti   
Fronte perpendicolare /obliquo lato progressive decrescenti

**CARATTERIZZAZIONE DEL CORPO FERROVIARIO**

Raso/Rilevato  Viadotto   
Trincea  Galleria

**DESCRIZIONE DELLA FASCIA TRA L'INFRASTRUTTURA E L'EDIFICIO**

Destinazione d'uso

**DESCRIZIONE DELLE ALTRE SORGENTI DI RUMORE SIGNIFICATIVE**

Altre linee ferroviarie  Strade   
Impianti industriali  Altro

NOTE

LINEA SALERNO – REGGIO CALABRIA  
NUOVA LINEA AV SALERNO – REGGIO CALABRIA  
LOTTO 1 BATTIPAGLIA – PRAIA  
LOTTO 1C BUONABITACOLO – PRAIA  
SCHEDE DI CENSIMENTO DEI RICETTORI

CODICE RICETTORE

6047

LOCALIZZAZIONE DELL'EDIFICIO

Regione   
Provincia   
Comune   
Località   
Progressiva   
Distanza infrastruttura

DOCUMENTAZIONE FOTOGRAFICA



DATI CARATTERISTICI DELL'EDIFICIO ESAMINATO

Tipologia  Numero dei piani   
Stato conservazione  Orientamento

CARATTERIZZAZIONE DEGLI INFISSI (Ricettori sensibili)

NUMERO INFISSI PER FRONTE

Fronte parallelo all'infrastruttura   
Fronte perpendicolare/obliquo lato progressive crescenti   
Fronte perpendicolare /obliquo lato progressive decrescenti

CARATTERIZZAZIONE DEL CORPO FERROVIARIO

Raso/Rilevato  Viadotto   
Trincea  Galleria

DESCRIZIONE DELLA FASCIA TRA L'INFRASTRUTTURA E L'EDIFICIO

Destinazione d'uso

DESCRIZIONE DELLE ALTRE SORGENTI DI RUMORE SIGNIFICATIVE

Altre linee ferroviarie  Strade   
Impianti industriali  Altro

NOTE

LINEA SALERNO – REGGIO CALABRIA  
NUOVA LINEA AV SALERNO – REGGIO CALABRIA  
LOTTO 1 BATTIPAGLIA – PRAIA  
LOTTO 1C BUONABITACOLO – PRAIA  
SCHEDE DI CENSIMENTO DEI RICETTORI

**CODICE RICETTORE** 6048

**LOCALIZZAZIONE DELL'EDIFICIO**

Regione   
Provincia   
Comune   
Località   
Progressiva   
Distanza infrastruttura

DOCUMENTAZIONE FOTOGRAFICA



**DATI CARATTERISTICI DELL'EDIFICIO ESAMINATO**

Tipologia  Numero dei piani   
Stato conservazione  Orientamento

**CARATTERIZZAZIONE DEGLI INFISSI (Ricettori sensibili)**

**NUMERO INFISSI PER FRONTE**

Fronte parallelo all'infrastruttura   
Fronte perpendicolare/obliquo lato progressive crescenti   
Fronte perpendicolare /obliquo lato progressive decrescenti

**CARATTERIZZAZIONE DEL CORPO FERROVIARIO**

Raso/Rilevato  Viadotto   
Trincea  Galleria

**DESCRIZIONE DELLA FASCIA TRA L'INFRASTRUTTURA E L'EDIFICIO**

Destinazione d'uso

**DESCRIZIONE DELLE ALTRE SORGENTI DI RUMORE SIGNIFICATIVE**

Altre linee ferroviarie  Strade   
Impianti industriali  Altro

NOTE

LINEA SALERNO – REGGIO CALABRIA  
NUOVA LINEA AV SALERNO – REGGIO CALABRIA  
LOTTO 1 BATTIPAGLIA – PRAIA  
LOTTO 1C BUONABITACOLO – PRAIA  
SCHEDE DI CENSIMENTO DEI RICETTORI

**CODICE RICETTORE** 6049

**LOCALIZZAZIONE DELL'EDIFICIO**

Regione Calabria  
Provincia Cosenza  
Comune Tortora  
Località  
Progressiva 93+981  
Distanza infrastruttura 283 m

DOCUMENTAZIONE FOTOGRAFICA



**DATI CARATTERISTICI DELL'EDIFICIO ESAMINATO**

Tipologia Residenziale  
Stato conservazione buono  
Numero dei piani 2  
Orientamento obliquo

**CARATTERIZZAZIONE DEGLI INFISSI (Ricettori sensibili)**

**NUMERO INFISSI PER FRONTE**

Fronte parallelo all'infrastruttura 0  
Fronte perpendicolare/obliquo lato progressive crescenti 9  
Fronte perpendicolare /obliquo lato progressive decrescenti 14

**CARATTERIZZAZIONE DEL CORPO FERROVIARIO**

Raso/Rilevato  Viadotto   
Trincea  Galleria

**DESCRIZIONE DELLA FASCIA TRA L'INFRASTRUTTURA E L'EDIFICIO**

Destinazione d'uso edificato

**DESCRIZIONE DELLE ALTRE SORGENTI DI RUMORE SIGNIFICATIVE**

Altre linee ferroviarie  Strade stada di scorrimento urbano  
Impianti industriali  Altro

NOTE

LINEA SALERNO – REGGIO CALABRIA  
NUOVA LINEA AV SALERNO – REGGIO CALABRIA  
LOTTO 1 BATTIPAGLIA – PRAIA  
LOTTO 1C BUONABITACOLO – PRAIA  
SCHEDE DI CENSIMENTO DEI RICETTORI

**CODICE RICETTORE**

6050

**LOCALIZZAZIONE DELL'EDIFICIO**

Regione   
Provincia   
Comune   
Località   
Progressiva   
Distanza infrastruttura

DOCUMENTAZIONE FOTOGRAFICA



**DATI CARATTERISTICI DELL'EDIFICIO ESAMINATO**

Tipologia  Numero dei piani   
Stato conservazione  Orientamento

**CARATTERIZZAZIONE DEGLI INFISSI (Ricettori sensibili)**

**NUMERO INFISSI PER FRONTE**

Fronte parallelo all'infrastruttura   
Fronte perpendicolare/obliquo lato progressive crescenti   
Fronte perpendicolare /obliquo lato progressive decrescenti

**CARATTERIZZAZIONE DEL CORPO FERROVIARIO**

Raso/Rilevato  Viadotto   
Trincea  Galleria

**DESCRIZIONE DELLA FASCIA TRA L'INFRASTRUTTURA E L'EDIFICIO**

Destinazione d'uso

**DESCRIZIONE DELLE ALTRE SORGENTI DI RUMORE SIGNIFICATIVE**

Altre linee ferroviarie  Strade   
Impianti industriali  Altro

NOTE



LINEA SALERNO – REGGIO CALABRIA  
NUOVA LINEA AV SALERNO – REGGIO CALABRIA  
LOTTO 1 BATTIPAGLIA – PRAIA  
LOTTO 1C BUONABITACOLO – PRAIA  
SCHEDE DI CENSIMENTO DEI RICETTORI

CODICE RICETTORE

6051

LOCALIZZAZIONE DELL'EDIFICIO

Regione   
Provincia   
Comune   
Località   
Progressiva   
Distanza infrastruttura

DOCUMENTAZIONE FOTOGRAFICA



DATI CARATTERISTICI DELL'EDIFICIO ESAMINATO

Tipologia  Numero dei piani   
Stato conservazione  Orientamento

CARATTERIZZAZIONE DEGLI INFISSI (Ricettori sensibili)

NUMERO INFISSI PER FRONTE

Fronte parallelo all'infrastruttura   
Fronte perpendicolare/obliquo lato progressive crescenti   
Fronte perpendicolare /obliquo lato progressive decrescenti

CARATTERIZZAZIONE DEL CORPO FERROVIARIO

Raso/Rilevato  Viadotto   
Trincea  Galleria

DESCRIZIONE DELLA FASCIA TRA L'INFRASTRUTTURA E L'EDIFICIO

Destinazione d'uso

DESCRIZIONE DELLE ALTRE SORGENTI DI RUMORE SIGNIFICATIVE

Altre linee ferroviarie  Strade   
Impianti industriali  Altro

NOTE

LINEA SALERNO – REGGIO CALABRIA  
NUOVA LINEA AV SALERNO – REGGIO CALABRIA  
LOTTO 1 BATTIPAGLIA – PRAIA  
LOTTO 1C BUONABITACOLO – PRAIA  
SCHEDE DI CENSIMENTO DEI RICETTORI

**CODICE RICETTORE** 6052

**LOCALIZZAZIONE DELL'EDIFICIO**

Regione   
Provincia   
Comune   
Località   
Progressiva   
Distanza infrastruttura

DOCUMENTAZIONE FOTOGRAFICA



**DATI CARATTERISTICI DELL'EDIFICIO ESAMINATO**

Tipologia  Numero dei piani   
Stato conservazione  Orientamento

**CARATTERIZZAZIONE DEGLI INFISSI (Ricettori sensibili)**

**NUMERO INFISSI PER FRONTE**

Fronte parallelo all'infrastruttura   
Fronte perpendicolare/obliquo lato progressive crescenti   
Fronte perpendicolare /obliquo lato progressive decrescenti

**CARATTERIZZAZIONE DEL CORPO FERROVIARIO**

Raso/Rilevato  Viadotto   
Trincea  Galleria

**DESCRIZIONE DELLA FASCIA TRA L'INFRASTRUTTURA E L'EDIFICIO**

Destinazione d'uso

**DESCRIZIONE DELLE ALTRE SORGENTI DI RUMORE SIGNIFICATIVE**

Altre linee ferroviarie  Strade   
Impianti industriali  Altro

NOTE

LINEA SALERNO – REGGIO CALABRIA  
NUOVA LINEA AV SALERNO – REGGIO CALABRIA  
LOTTO 1 BATTIPAGLIA – PRAIA  
LOTTO 1C BUONABITACOLO – PRAIA  
SCHEDE DI CENSIMENTO DEI RICETTORI

**CODICE RICETTORE** 6053

**LOCALIZZAZIONE DELL'EDIFICIO**

Regione   
Provincia   
Comune   
Località   
Progressiva   
Distanza infrastruttura

DOCUMENTAZIONE FOTOGRAFICA



**DATI CARATTERISTICI DELL'EDIFICIO ESAMINATO**

Tipologia  Numero dei piani   
Stato conservazione  Orientamento

**CARATTERIZZAZIONE DEGLI INFISSI (Ricettori sensibili)**

**NUMERO INFISSI PER FRONTE**

Fronte parallelo all'infrastruttura   
Fronte perpendicolare/obliquo lato progressive crescenti   
Fronte perpendicolare /obliquo lato progressive decrescenti

**CARATTERIZZAZIONE DEL CORPO FERROVIARIO**

Raso/Rilevato  Viadotto   
Trincea  Galleria

**DESCRIZIONE DELLA FASCIA TRA L'INFRASTRUTTURA E L'EDIFICIO**

Destinazione d'uso

**DESCRIZIONE DELLE ALTRE SORGENTI DI RUMORE SIGNIFICATIVE**

Altre linee ferroviarie  Strade   
Impianti industriali  Altro

NOTE

LINEA SALERNO – REGGIO CALABRIA  
NUOVA LINEA AV SALERNO – REGGIO CALABRIA  
LOTTO 1 BATTIPAGLIA – PRAIA  
LOTTO 1C BUONABITACOLO – PRAIA  
SCHEDE DI CENSIMENTO DEI RICETTORI

**CODICE RICETTORE** 6054

**LOCALIZZAZIONE DELL'EDIFICIO**

Regione   
Provincia   
Comune   
Località   
Progressiva   
Distanza infrastruttura

DOCUMENTAZIONE FOTOGRAFICA



**DATI CARATTERISTICI DELL'EDIFICIO ESAMINATO**

Tipologia  Numero dei piani   
Stato conservazione  Orientamento

**CARATTERIZZAZIONE DEGLI INFISSI (Ricettori sensibili)**

**NUMERO INFISSI PER FRONTE**

Fronte parallelo all'infrastruttura   
Fronte perpendicolare/obliquo lato progressive crescenti   
Fronte perpendicolare /obliquo lato progressive decrescenti

**CARATTERIZZAZIONE DEL CORPO FERROVIARIO**

Raso/Rilevato  Viadotto   
Trincea  Galleria

**DESCRIZIONE DELLA FASCIA TRA L'INFRASTRUTTURA E L'EDIFICIO**

Destinazione d'uso

**DESCRIZIONE DELLE ALTRE SORGENTI DI RUMORE SIGNIFICATIVE**

Altre linee ferroviarie  Strade   
Impianti industriali  Altro

NOTE

LINEA SALERNO – REGGIO CALABRIA  
NUOVA LINEA AV SALERNO – REGGIO CALABRIA  
LOTTO 1 BATTIPAGLIA – PRAIA  
LOTTO 1C BUONABITACOLO – PRAIA  
SCHEDE DI CENSIMENTO DEI RICETTORI

CODICE RICETTORE

6055

LOCALIZZAZIONE DELL'EDIFICIO

Regione   
Provincia   
Comune   
Località   
Progressiva   
Distanza infrastruttura

DOCUMENTAZIONE FOTOGRAFICA



DATI CARATTERISTICI DELL'EDIFICIO ESAMINATO

Tipologia  Numero dei piani   
Stato conservazione  Orientamento

CARATTERIZZAZIONE DEGLI INFISSI (Ricettori sensibili)

NUMERO INFISSI PER FRONTE

Fronte parallelo all'infrastruttura   
Fronte perpendicolare/obliquo lato progressive crescenti   
Fronte perpendicolare /obliquo lato progressive decrescenti

CARATTERIZZAZIONE DEL CORPO FERROVIARIO

Raso/Rilevato  Viadotto   
Trincea  Galleria

DESCRIZIONE DELLA FASCIA TRA L'INFRASTRUTTURA E L'EDIFICIO

Destinazione d'uso

DESCRIZIONE DELLE ALTRE SORGENTI DI RUMORE SIGNIFICATIVE

Altre linee ferroviarie  Strade   
Impianti industriali  Altro

NOTE

LINEA SALERNO – REGGIO CALABRIA  
NUOVA LINEA AV SALERNO – REGGIO CALABRIA  
LOTTO 1 BATTIPAGLIA – PRAIA  
LOTTO 1C BUONABITACOLO – PRAIA  
SCHEDE DI CENSIMENTO DEI RICETTORI

**CODICE RICETTORE**

6056

**LOCALIZZAZIONE DELL'EDIFICIO**

Regione   
Provincia   
Comune   
Località   
Progressiva   
Distanza infrastruttura

DOCUMENTAZIONE FOTOGRAFICA



**DATI CARATTERISTICI DELL'EDIFICIO ESAMINATO**

Tipologia  Numero dei piani   
Stato conservazione  Orientamento

**CARATTERIZZAZIONE DEGLI INFISSI (Ricettori sensibili)**

**NUMERO INFISSI PER FRONTE**

Fronte parallelo all'infrastruttura   
Fronte perpendicolare/obliquo lato progressive crescenti   
Fronte perpendicolare /obliquo lato progressive decrescenti

**CARATTERIZZAZIONE DEL CORPO FERROVIARIO**

Raso/Rilevato  Viadotto   
Trincea  Galleria

**DESCRIZIONE DELLA FASCIA TRA L'INFRASTRUTTURA E L'EDIFICIO**

Destinazione d'uso

**DESCRIZIONE DELLE ALTRE SORGENTI DI RUMORE SIGNIFICATIVE**

Altre linee ferroviarie  Strade   
Impianti industriali  Altro

NOTE

LINEA SALERNO – REGGIO CALABRIA  
NUOVA LINEA AV SALERNO – REGGIO CALABRIA  
LOTTO 1 BATTIPAGLIA – PRAIA  
LOTTO 1C BUONABITACOLO – PRAIA  
SCHEDE DI CENSIMENTO DEI RICETTORI

**CODICE RICETTORE**

6057

**LOCALIZZAZIONE DELL'EDIFICIO**

Regione   
Provincia   
Comune   
Località   
Progressiva   
Distanza infrastruttura

DOCUMENTAZIONE FOTOGRAFICA



**DATI CARATTERISTICI DELL'EDIFICIO ESAMINATO**

Tipologia  Numero dei piani   
Stato conservazione  Orientamento

**CARATTERIZZAZIONE DEGLI INFISSI (Ricettori sensibili)**

**NUMERO INFISSI PER FRONTE**

Fronte parallelo all'infrastruttura   
Fronte perpendicolare/obliquo lato progressive crescenti   
Fronte perpendicolare /obliquo lato progressive decrescenti

**CARATTERIZZAZIONE DEL CORPO FERROVIARIO**

Raso/Rilevato  Viadotto   
Trincea  Galleria

**DESCRIZIONE DELLA FASCIA TRA L'INFRASTRUTTURA E L'EDIFICIO**

Destinazione d'uso

**DESCRIZIONE DELLE ALTRE SORGENTI DI RUMORE SIGNIFICATIVE**

Altre linee ferroviarie  Strade   
Impianti industriali  Altro

NOTE

LINEA SALERNO – REGGIO CALABRIA  
NUOVA LINEA AV SALERNO – REGGIO CALABRIA  
LOTTO 1 BATTIPAGLIA – PRAIA  
LOTTO 1C BUONABITACOLO – PRAIA  
SCHEDE DI CENSIMENTO DEI RICETTORI

**CODICE RICETTORE** 6058

**LOCALIZZAZIONE DELL'EDIFICIO**

Regione   
Provincia   
Comune   
Località   
Progressiva   
Distanza infrastruttura

DOCUMENTAZIONE FOTOGRAFICA



**DATI CARATTERISTICI DELL'EDIFICIO ESAMINATO**

Tipologia  Numero dei piani   
Stato conservazione  Orientamento

**CARATTERIZZAZIONE DEGLI INFISSI (Ricettori sensibili)**

**NUMERO INFISSI PER FRONTE**

Fronte parallelo all'infrastruttura   
Fronte perpendicolare/obliquo lato progressive crescenti   
Fronte perpendicolare /obliquo lato progressive decrescenti

**CARATTERIZZAZIONE DEL CORPO FERROVIARIO**

Raso/Rilevato  Viadotto   
Trincea  Galleria

**DESCRIZIONE DELLA FASCIA TRA L'INFRASTRUTTURA E L'EDIFICIO**

Destinazione d'uso

**DESCRIZIONE DELLE ALTRE SORGENTI DI RUMORE SIGNIFICATIVE**

Altre linee ferroviarie  Strade   
Impianti industriali  Altro

NOTE



LINEA SALERNO – REGGIO CALABRIA  
NUOVA LINEA AV SALERNO – REGGIO CALABRIA  
LOTTO 1 BATTIPAGLIA – PRAIA  
LOTTO 1C BUONABITACOLO – PRAIA  
SCHEDE DI CENSIMENTO DEI RICETTORI

**CODICE RICETTORE**

6059

**LOCALIZZAZIONE DELL'EDIFICIO**

Regione   
Provincia   
Comune   
Località   
Progressiva   
Distanza infrastruttura

DOCUMENTAZIONE FOTOGRAFICA



**DATI CARATTERISTICI DELL'EDIFICIO ESAMINATO**

Tipologia  Numero dei piani   
Stato conservazione  Orientamento

**CARATTERIZZAZIONE DEGLI INFISSI (Ricettori sensibili)**

**NUMERO INFISSI PER FRONTE**

Fronte parallelo all'infrastruttura   
Fronte perpendicolare/obliquo lato progressive crescenti   
Fronte perpendicolare /obliquo lato progressive decrescenti

**CARATTERIZZAZIONE DEL CORPO FERROVIARIO**

Raso/Rilevato  Viadotto   
Trincea  Galleria

**DESCRIZIONE DELLA FASCIA TRA L'INFRASTRUTTURA E L'EDIFICIO**

Destinazione d'uso

**DESCRIZIONE DELLE ALTRE SORGENTI DI RUMORE SIGNIFICATIVE**

Altre linee ferroviarie  Strade   
Impianti industriali  Altro

NOTE

LINEA SALERNO – REGGIO CALABRIA  
NUOVA LINEA AV SALERNO – REGGIO CALABRIA  
LOTTO 1 BATTIPAGLIA – PRAIA  
LOTTO 1C BUONABITACOLO – PRAIA  
SCHEDE DI CENSIMENTO DEI RICETTORI

**CODICE RICETTORE** 6060

**LOCALIZZAZIONE DELL'EDIFICIO**

Regione   
Provincia   
Comune   
Località   
Progressiva   
Distanza infrastruttura

DOCUMENTAZIONE FOTOGRAFICA



**DATI CARATTERISTICI DELL'EDIFICIO ESAMINATO**

Tipologia  Numero dei piani   
Stato conservazione  Orientamento

**CARATTERIZZAZIONE DEGLI INFISSI (Ricettori sensibili)**

**NUMERO INFISSI PER FRONTE**

Fronte parallelo all'infrastruttura   
Fronte perpendicolare/obliquo lato progressive crescenti   
Fronte perpendicolare /obliquo lato progressive decrescenti

**CARATTERIZZAZIONE DEL CORPO FERROVIARIO**

Raso/Rilevato  Viadotto   
Trincea  Galleria

**DESCRIZIONE DELLA FASCIA TRA L'INFRASTRUTTURA E L'EDIFICIO**

Destinazione d'uso

**DESCRIZIONE DELLE ALTRE SORGENTI DI RUMORE SIGNIFICATIVE**

Altre linee ferroviarie  Strade   
Impianti industriali  Altro

NOTE

LINEA SALERNO – REGGIO CALABRIA  
NUOVA LINEA AV SALERNO – REGGIO CALABRIA  
LOTTO 1 BATTIPAGLIA – PRAIA  
LOTTO 1C BUONABITACOLO – PRAIA  
SCHEDE DI CENSIMENTO DEI RICETTORI

**CODICE RICETTORE**

6061

**LOCALIZZAZIONE DELL'EDIFICIO**

Regione   
Provincia   
Comune   
Località   
Progressiva   
Distanza infrastruttura

DOCUMENTAZIONE FOTOGRAFICA



**DATI CARATTERISTICI DELL'EDIFICIO ESAMINATO**

Tipologia  Numero dei piani   
Stato conservazione  Orientamento

**CARATTERIZZAZIONE DEGLI INFISSI (Ricettori sensibili)**

**NUMERO INFISSI PER FRONTE**

Fronte parallelo all'infrastruttura   
Fronte perpendicolare/obliquo lato progressive crescenti   
Fronte perpendicolare /obliquo lato progressive decrescenti

**CARATTERIZZAZIONE DEL CORPO FERROVIARIO**

Raso/Rilevato  Viadotto   
Trincea  Galleria

**DESCRIZIONE DELLA FASCIA TRA L'INFRASTRUTTURA E L'EDIFICIO**

Destinazione d'uso

**DESCRIZIONE DELLE ALTRE SORGENTI DI RUMORE SIGNIFICATIVE**

Altre linee ferroviarie  Strade   
Impianti industriali  Altro

NOTE

LINEA SALERNO – REGGIO CALABRIA  
NUOVA LINEA AV SALERNO – REGGIO CALABRIA  
LOTTO 1 BATTIPAGLIA – PRAIA  
LOTTO 1C BUONABITACOLO – PRAIA  
SCHEDE DI CENSIMENTO DEI RICETTORI

**CODICE RICETTORE**

6062

**LOCALIZZAZIONE DELL'EDIFICIO**

Regione   
Provincia   
Comune   
Località   
Progressiva   
Distanza infrastruttura

DOCUMENTAZIONE FOTOGRAFICA



**DATI CARATTERISTICI DELL'EDIFICIO ESAMINATO**

Tipologia  Numero dei piani   
Stato conservazione  Orientamento

**CARATTERIZZAZIONE DEGLI INFISSI (Ricettori sensibili)**

**NUMERO INFISSI PER FRONTE**

Fronte parallelo all'infrastruttura   
Fronte perpendicolare/obliquo lato progressive crescenti   
Fronte perpendicolare /obliquo lato progressive decrescenti

**CARATTERIZZAZIONE DEL CORPO FERROVIARIO**

Raso/Rilevato  Viadotto   
Trincea  Galleria

**DESCRIZIONE DELLA FASCIA TRA L'INFRASTRUTTURA E L'EDIFICIO**

Destinazione d'uso

**DESCRIZIONE DELLE ALTRE SORGENTI DI RUMORE SIGNIFICATIVE**

Altre linee ferroviarie  Strade   
Impianti industriali  Altro

NOTE

LINEA SALERNO – REGGIO CALABRIA  
NUOVA LINEA AV SALERNO – REGGIO CALABRIA  
LOTTO 1 BATTIPAGLIA – PRAIA  
LOTTO 1C BUONABITACOLO – PRAIA  
SCHEDE DI CENSIMENTO DEI RICETTORI

**CODICE RICETTORE** 6063

**LOCALIZZAZIONE DELL'EDIFICIO**

Regione   
Provincia   
Comune   
Località   
Progressiva   
Distanza infrastruttura

DOCUMENTAZIONE FOTOGRAFICA



**DATI CARATTERISTICI DELL'EDIFICIO ESAMINATO**

Tipologia  Numero dei piani   
Stato conservazione  Orientamento

**CARATTERIZZAZIONE DEGLI INFISSI (Ricettori sensibili)**

**NUMERO INFISSI PER FRONTE**

Fronte parallelo all'infrastruttura   
Fronte perpendicolare/obliquo lato progressive crescenti   
Fronte perpendicolare /obliquo lato progressive decrescenti

**CARATTERIZZAZIONE DEL CORPO FERROVIARIO**

Raso/Rilevato  Viadotto   
Trincea  Galleria

**DESCRIZIONE DELLA FASCIA TRA L'INFRASTRUTTURA E L'EDIFICIO**

Destinazione d'uso

**DESCRIZIONE DELLE ALTRE SORGENTI DI RUMORE SIGNIFICATIVE**

Altre linee ferroviarie  Strade   
Impianti industriali  Altro

NOTE

LINEA SALERNO – REGGIO CALABRIA  
NUOVA LINEA AV SALERNO – REGGIO CALABRIA  
LOTTO 1 BATTIPAGLIA – PRAIA  
LOTTO 1C BUONABITACOLO – PRAIA  
SCHEDE DI CENSIMENTO DEI RICETTORI

**CODICE RICETTORE** 6064

**LOCALIZZAZIONE DELL'EDIFICIO**

Regione   
Provincia   
Comune   
Località   
Progressiva   
Distanza infrastruttura

DOCUMENTAZIONE FOTOGRAFICA



**DATI CARATTERISTICI DELL'EDIFICIO ESAMINATO**

Tipologia  Numero dei piani   
Stato conservazione  Orientamento

**CARATTERIZZAZIONE DEGLI INFISSI (Ricettori sensibili)**

**NUMERO INFISSI PER FRONTE**

Fronte parallelo all'infrastruttura   
Fronte perpendicolare/obliquo lato progressive crescenti   
Fronte perpendicolare /obliquo lato progressive decrescenti

**CARATTERIZZAZIONE DEL CORPO FERROVIARIO**

Raso/Rilevato  Viadotto   
Trincea  Galleria

**DESCRIZIONE DELLA FASCIA TRA L'INFRASTRUTTURA E L'EDIFICIO**

Destinazione d'uso

**DESCRIZIONE DELLE ALTRE SORGENTI DI RUMORE SIGNIFICATIVE**

Altre linee ferroviarie  Strade   
Impianti industriali  Altro

NOTE

LINEA SALERNO – REGGIO CALABRIA  
NUOVA LINEA AV SALERNO – REGGIO CALABRIA  
LOTTO 1 BATTIPAGLIA – PRAIA  
LOTTO 1C BUONABITACOLO – PRAIA  
SCHEDE DI CENSIMENTO DEI RICETTORI

**CODICE RICETTORE**

**LOCALIZZAZIONE DELL'EDIFICIO**

**Regione**   
**Provincia**   
**Comune**   
**Località**   
**Progressiva**   
**Distanza infrastruttura**

DOCUMENTAZIONE FOTOGRAFICA



**DATI CARATTERISTICI DELL'EDIFICIO ESAMINATO**

**Tipologia**  **Numero dei piani**   
**Stato conservazione**  **Orientamento**

**CARATTERIZZAZIONE DEGLI INFISSI (Ricettori sensibili)**

**NUMERO INFISSI PER FRONTE**

**Fronte parallelo all'infrastruttura**   
**Fronte perpendicolare/obliquo lato progressive crescenti**   
**Fronte perpendicolare /obliquo lato progressive decrescenti**

**CARATTERIZZAZIONE DEL CORPO FERROVIARIO**

**Raso/Rilevato**  **Viadotto**   
**Trincea**  **Galleria**

**DESCRIZIONE DELLA FASCIA TRA L'INFRASTRUTTURA E L'EDIFICIO**

**Destinazione d'uso**

**DESCRIZIONE DELLE ALTRE SORGENTI DI RUMORE SIGNIFICATIVE**

**Altre linee ferroviarie**  **Strade**   
**Impianti industriali**  **Altro**

NOTE

LINEA SALERNO – REGGIO CALABRIA  
NUOVA LINEA AV SALERNO – REGGIO CALABRIA  
LOTTO 1 BATTIPAGLIA – PRAIA  
LOTTO 1C BUONABITACOLO – PRAIA  
SCHEDE DI CENSIMENTO DEI RICETTORI

**CODICE RICETTORE**

6066

**LOCALIZZAZIONE DELL'EDIFICIO**

Regione   
Provincia   
Comune   
Località   
Progressiva   
Distanza infrastruttura

DOCUMENTAZIONE FOTOGRAFICA



**DATI CARATTERISTICI DELL'EDIFICIO ESAMINATO**

Tipologia  Numero dei piani   
Stato conservazione  Orientamento

**CARATTERIZZAZIONE DEGLI INFISSI (Ricettori sensibili)**

**NUMERO INFISSI PER FRONTE**

Fronte parallelo all'infrastruttura   
Fronte perpendicolare/obliquo lato progressive crescenti   
Fronte perpendicolare /obliquo lato progressive decrescenti

**CARATTERIZZAZIONE DEL CORPO FERROVIARIO**

Raso/Rilevato  Viadotto   
Trincea  Galleria

**DESCRIZIONE DELLA FASCIA TRA L'INFRASTRUTTURA E L'EDIFICIO**

Destinazione d'uso

**DESCRIZIONE DELLE ALTRE SORGENTI DI RUMORE SIGNIFICATIVE**

Altre linee ferroviarie  Strade   
Impianti industriali  Altro

NOTE



LINEA SALERNO – REGGIO CALABRIA  
NUOVA LINEA AV SALERNO – REGGIO CALABRIA  
LOTTO 1 BATTIPAGLIA – PRAIA  
LOTTO 1C BUONABITACOLO – PRAIA  
SCHEDE DI CENSIMENTO DEI RICETTORI

CODICE RICETTORE

6067

LOCALIZZAZIONE DELL'EDIFICIO

Regione   
Provincia   
Comune   
Località   
Progressiva   
Distanza infrastruttura

DOCUMENTAZIONE FOTOGRAFICA



DATI CARATTERISTICI DELL'EDIFICIO ESAMINATO

Tipologia  Numero dei piani   
Stato conservazione  Orientamento

CARATTERIZZAZIONE DEGLI INFISSI (Ricettori sensibili)

NUMERO INFISSI PER FRONTE

Fronte parallelo all'infrastruttura   
Fronte perpendicolare/obliquo lato progressive crescenti   
Fronte perpendicolare /obliquo lato progressive decrescenti

CARATTERIZZAZIONE DEL CORPO FERROVIARIO

Raso/Rilevato  Viadotto   
Trincea  Galleria

DESCRIZIONE DELLA FASCIA TRA L'INFRASTRUTTURA E L'EDIFICIO

Destinazione d'uso

DESCRIZIONE DELLE ALTRE SORGENTI DI RUMORE SIGNIFICATIVE

Altre linee ferroviarie  Strade   
Impianti industriali  Altro

NOTE

LINEA SALERNO – REGGIO CALABRIA  
NUOVA LINEA AV SALERNO – REGGIO CALABRIA  
LOTTO 1 BATTIPAGLIA – PRAIA  
LOTTO 1C BUONABITACOLO – PRAIA  
SCHEDE DI CENSIMENTO DEI RICETTORI

**CODICE RICETTORE** 6068

**LOCALIZZAZIONE DELL'EDIFICIO**

Regione Calabria  
Provincia Cosenza  
Comune Tortora  
Località  
Progressiva 94+167  
Distanza infrastruttura 292 m

DOCUMENTAZIONE FOTOGRAFICA



**DATI CARATTERISTICI DELL'EDIFICIO ESAMINATO**

Tipologia Residenziale  
Stato conservazione buono  
Numero dei piani 2  
Orientamento parallelo

**CARATTERIZZAZIONE DEGLI INFISSI (Ricettori sensibili)**

**NUMERO INFISSI PER FRONTE**

Fronte parallelo all'infrastruttura 3  
Fronte perpendicolare/obliquo lato progressive crescenti 0  
Fronte perpendicolare /obliquo lato progressive decrescenti 0

**CARATTERIZZAZIONE DEL CORPO FERROVIARIO**

Raso/Rilevato  Viadotto   
Trincea  Galleria

**DESCRIZIONE DELLA FASCIA TRA L'INFRASTRUTTURA E L'EDIFICIO**

Destinazione d'uso edificato

**DESCRIZIONE DELLE ALTRE SORGENTI DI RUMORE SIGNIFICATIVE**

Altre linee ferroviarie  Strade stada di scorrimento urbano  
Impianti industriali  Altro

NOTE

LINEA SALERNO – REGGIO CALABRIA  
NUOVA LINEA AV SALERNO – REGGIO CALABRIA  
LOTTO 1 BATTIPAGLIA – PRAIA  
LOTTO 1C BUONABITACOLO – PRAIA  
SCHEDE DI CENSIMENTO DEI RICETTORI

**CODICE RICETTORE** 6069

**LOCALIZZAZIONE DELL'EDIFICIO**

Regione Calabria  
Provincia Cosenza  
Comune Tortora  
Località  
Progressiva 94+183  
Distanza infrastruttura 291 m

DOCUMENTAZIONE FOTOGRAFICA



**DATI CARATTERISTICI DELL'EDIFICIO ESAMINATO**

Tipologia Residenziale  
Stato conservazione buono  
Numero dei piani 2  
Orientamento parallelo

**CARATTERIZZAZIONE DEGLI INFISSI (Ricettori sensibili)**

**NUMERO INFISSI PER FRONTE**

Fronte parallelo all'infrastruttura 3  
Fronte perpendicolare/obliquo lato progressive crescenti 0  
Fronte perpendicolare /obliquo lato progressive decrescenti 0

**CARATTERIZZAZIONE DEL CORPO FERROVIARIO**

Raso/Rilevato  Viadotto   
Trincea  Galleria

**DESCRIZIONE DELLA FASCIA TRA L'INFRASTRUTTURA E L'EDIFICIO**

Destinazione d'uso edificato

**DESCRIZIONE DELLE ALTRE SORGENTI DI RUMORE SIGNIFICATIVE**

Altre linee ferroviarie  Strade stada di scorrimento urbano  
Impianti industriali  Altro

NOTE

LINEA SALERNO – REGGIO CALABRIA  
NUOVA LINEA AV SALERNO – REGGIO CALABRIA  
LOTTO 1 BATTIPAGLIA – PRAIA  
LOTTO 1C BUONABITACOLO – PRAIA  
SCHEDE DI CENSIMENTO DEI RICETTORI

CODICE RICETTORE

6070

LOCALIZZAZIONE DELL'EDIFICIO

Regione   
Provincia   
Comune   
Località   
Progressiva   
Distanza infrastruttura

DOCUMENTAZIONE FOTOGRAFICA



DATI CARATTERISTICI DELL'EDIFICIO ESAMINATO

Tipologia  Numero dei piani   
Stato conservazione  Orientamento

CARATTERIZZAZIONE DEGLI INFISSI (Ricettori sensibili)

NUMERO INFISSI PER FRONTE

Fronte parallelo all'infrastruttura   
Fronte perpendicolare/obliquo lato progressive crescenti   
Fronte perpendicolare /obliquo lato progressive decrescenti

CARATTERIZZAZIONE DEL CORPO FERROVIARIO

Raso/Rilevato  Viadotto   
Trincea  Galleria

DESCRIZIONE DELLA FASCIA TRA L'INFRASTRUTTURA E L'EDIFICIO

Destinazione d'uso

DESCRIZIONE DELLE ALTRE SORGENTI DI RUMORE SIGNIFICATIVE

Altre linee ferroviarie  Strade   
Impianti industriali  Altro

NOTE

LINEA SALERNO – REGGIO CALABRIA  
NUOVA LINEA AV SALERNO – REGGIO CALABRIA  
LOTTO 1 BATTIPAGLIA – PRAIA  
LOTTO 1C BUONABITACOLO – PRAIA  
SCHEDE DI CENSIMENTO DEI RICETTORI

CODICE RICETTORE

6071

LOCALIZZAZIONE DELL'EDIFICIO

Regione   
Provincia   
Comune   
Località   
Progressiva   
Distanza infrastruttura

DOCUMENTAZIONE FOTOGRAFICA



DATI CARATTERISTICI DELL'EDIFICIO ESAMINATO

Tipologia  Numero dei piani   
Stato conservazione  Orientamento

CARATTERIZZAZIONE DEGLI INFISSI (Ricettori sensibili)

NUMERO INFISSI PER FRONTE

Fronte parallelo all'infrastruttura   
Fronte perpendicolare/obliquo lato progressive crescenti   
Fronte perpendicolare /obliquo lato progressive decrescenti

CARATTERIZZAZIONE DEL CORPO FERROVIARIO

Raso/Rilevato  Viadotto   
Trincea  Galleria

DESCRIZIONE DELLA FASCIA TRA L'INFRASTRUTTURA E L'EDIFICIO

Destinazione d'uso

DESCRIZIONE DELLE ALTRE SORGENTI DI RUMORE SIGNIFICATIVE

Altre linee ferroviarie  Strade   
Impianti industriali  Altro

NOTE

LINEA SALERNO – REGGIO CALABRIA  
NUOVA LINEA AV SALERNO – REGGIO CALABRIA  
LOTTO 1 BATTIPAGLIA – PRAIA  
LOTTO 1C BUONABITACOLO – PRAIA  
SCHEDE DI CENSIMENTO DEI RICETTORI

**CODICE RICETTORE**

6072

**LOCALIZZAZIONE DELL'EDIFICIO**

Regione   
Provincia   
Comune   
Località   
Progressiva   
Distanza infrastruttura

DOCUMENTAZIONE FOTOGRAFICA



**DATI CARATTERISTICI DELL'EDIFICIO ESAMINATO**

Tipologia  Numero dei piani   
Stato conservazione  Orientamento

**CARATTERIZZAZIONE DEGLI INFISSI (Ricettori sensibili)**

**NUMERO INFISSI PER FRONTE**

Fronte parallelo all'infrastruttura   
Fronte perpendicolare/obliquo lato progressive crescenti   
Fronte perpendicolare /obliquo lato progressive decrescenti

**CARATTERIZZAZIONE DEL CORPO FERROVIARIO**

Raso/Rilevato  Viadotto   
Trincea  Galleria

**DESCRIZIONE DELLA FASCIA TRA L'INFRASTRUTTURA E L'EDIFICIO**

Destinazione d'uso

**DESCRIZIONE DELLE ALTRE SORGENTI DI RUMORE SIGNIFICATIVE**

Altre linee ferroviarie  Strade   
Impianti industriali  Altro

NOTE

LINEA SALERNO – REGGIO CALABRIA  
NUOVA LINEA AV SALERNO – REGGIO CALABRIA  
LOTTO 1 BATTIPAGLIA – PRAIA  
LOTTO 1C BUONABITACOLO – PRAIA  
SCHEDE DI CENSIMENTO DEI RICETTORI

CODICE RICETTORE

6073

LOCALIZZAZIONE DELL'EDIFICIO

Regione   
Provincia   
Comune   
Località   
Progressiva   
Distanza infrastruttura

DOCUMENTAZIONE FOTOGRAFICA



DATI CARATTERISTICI DELL'EDIFICIO ESAMINATO

Tipologia  Numero dei piani   
Stato conservazione  Orientamento

CARATTERIZZAZIONE DEGLI INFISSI (Ricettori sensibili)

NUMERO INFISSI PER FRONTE

Fronte parallelo all'infrastruttura   
Fronte perpendicolare/obliquo lato progressive crescenti   
Fronte perpendicolare /obliquo lato progressive decrescenti

CARATTERIZZAZIONE DEL CORPO FERROVIARIO

Raso/Rilevato  Viadotto   
Trincea  Galleria

DESCRIZIONE DELLA FASCIA TRA L'INFRASTRUTTURA E L'EDIFICIO

Destinazione d'uso

DESCRIZIONE DELLE ALTRE SORGENTI DI RUMORE SIGNIFICATIVE

Altre linee ferroviarie  Strade   
Impianti industriali  Altro

NOTE

LINEA SALERNO – REGGIO CALABRIA  
NUOVA LINEA AV SALERNO – REGGIO CALABRIA  
LOTTO 1 BATTIPAGLIA – PRAIA  
LOTTO 1C BUONABITACOLO – PRAIA  
SCHEDE DI CENSIMENTO DEI RICETTORI

**CODICE RICETTORE**

6074

**LOCALIZZAZIONE DELL'EDIFICIO**

Regione   
Provincia   
Comune   
Località   
Progressiva   
Distanza infrastruttura

DOCUMENTAZIONE FOTOGRAFICA



**DATI CARATTERISTICI DELL'EDIFICIO ESAMINATO**

Tipologia  Numero dei piani   
Stato conservazione  Orientamento

**CARATTERIZZAZIONE DEGLI INFISSI (Ricettori sensibili)**

**NUMERO INFISSI PER FRONTE**

Fronte parallelo all'infrastruttura   
Fronte perpendicolare/obliquo lato progressive crescenti   
Fronte perpendicolare /obliquo lato progressive decrescenti

**CARATTERIZZAZIONE DEL CORPO FERROVIARIO**

Raso/Rilevato  Viadotto   
Trincea  Galleria

**DESCRIZIONE DELLA FASCIA TRA L'INFRASTRUTTURA E L'EDIFICIO**

Destinazione d'uso

**DESCRIZIONE DELLE ALTRE SORGENTI DI RUMORE SIGNIFICATIVE**

Altre linee ferroviarie  Strade   
Impianti industriali  Altro

NOTE



LINEA SALERNO – REGGIO CALABRIA  
NUOVA LINEA AV SALERNO – REGGIO CALABRIA  
LOTTO 1 BATTIPAGLIA – PRAIA  
LOTTO 1C BUONABITACOLO – PRAIA  
SCHEDE DI CENSIMENTO DEI RICETTORI

**CODICE RICETTORE**

6075

**LOCALIZZAZIONE DELL'EDIFICIO**

Regione   
Provincia   
Comune   
Località   
Progressiva   
Distanza infrastruttura

DOCUMENTAZIONE FOTOGRAFICA



**DATI CARATTERISTICI DELL'EDIFICIO ESAMINATO**

Tipologia  Numero dei piani   
Stato conservazione  Orientamento

**CARATTERIZZAZIONE DEGLI INFISSI (Ricettori sensibili)**

**NUMERO INFISSI PER FRONTE**

Fronte parallelo all'infrastruttura   
Fronte perpendicolare/obliquo lato progressive crescenti   
Fronte perpendicolare /obliquo lato progressive decrescenti

**CARATTERIZZAZIONE DEL CORPO FERROVIARIO**

Raso/Rilevato  Viadotto   
Trincea  Galleria

**DESCRIZIONE DELLA FASCIA TRA L'INFRASTRUTTURA E L'EDIFICIO**

Destinazione d'uso

**DESCRIZIONE DELLE ALTRE SORGENTI DI RUMORE SIGNIFICATIVE**

Altre linee ferroviarie  Strade   
Impianti industriali  Altro

NOTE

LINEA SALERNO – REGGIO CALABRIA  
NUOVA LINEA AV SALERNO – REGGIO CALABRIA  
LOTTO 1 BATTIPAGLIA – PRAIA  
LOTTO 1C BUONABITACOLO – PRAIA  
SCHEDE DI CENSIMENTO DEI RICETTORI

**CODICE RICETTORE** 6076

#### LOCALIZZAZIONE DELL'EDIFICIO

Regione   
Provincia   
Comune   
Località   
Progressiva   
Distanza infrastruttura

DOCUMENTAZIONE FOTOGRAFICA



#### DATI CARATTERISTICI DELL'EDIFICIO ESAMINATO

Tipologia  Numero dei piani   
Stato conservazione  Orientamento

#### CARATTERIZZAZIONE DEGLI INFISSI (Ricettori sensibili)

##### NUMERO INFISSI PER FRONTE

Fronte parallelo all'infrastruttura   
Fronte perpendicolare/obliquo lato progressive crescenti   
Fronte perpendicolare /obliquo lato progressive decrescenti

#### CARATTERIZZAZIONE DEL CORPO FERROVIARIO

Raso/Rilevato  Viadotto   
Trincea  Galleria

#### DESCRIZIONE DELLA FASCIA TRA L'INFRASTRUTTURA E L'EDIFICIO

Destinazione d'uso

#### DESCRIZIONE DELLE ALTRE SORGENTI DI RUMORE SIGNIFICATIVE

Altre linee ferroviarie  Strade   
Impianti industriali  Altro

NOTE

LINEA SALERNO – REGGIO CALABRIA  
NUOVA LINEA AV SALERNO – REGGIO CALABRIA  
LOTTO 1 BATTIPAGLIA – PRAIA  
LOTTO 1C BUONABITACOLO – PRAIA  
SCHEDE DI CENSIMENTO DEI RICETTORI

**CODICE RICETTORE** 9015

**LOCALIZZAZIONE DELL'EDIFICIO**

Regione   
Provincia   
Comune   
Località   
Progressiva   
Distanza infrastruttura

DOCUMENTAZIONE FOTOGRAFICA



**DATI CARATTERISTICI DELL'EDIFICIO ESAMINATO**

Tipologia  Numero dei piani   
Stato conservazione  Orientamento

**CARATTERIZZAZIONE DEGLI INFISSI (Ricettori sensibili)**

**NUMERO INFISSI PER FRONTE**

Fronte parallelo all'infrastruttura   
Fronte perpendicolare/obliquo lato progressive crescenti   
Fronte perpendicolare /obliquo lato progressive decrescenti

**CARATTERIZZAZIONE DEL CORPO FERROVIARIO**

Raso/Rilevato  Viadotto   
Trincea  Galleria

**DESCRIZIONE DELLA FASCIA TRA L'INFRASTRUTTURA E L'EDIFICIO**

Destinazione d'uso

**DESCRIZIONE DELLE ALTRE SORGENTI DI RUMORE SIGNIFICATIVE**

Altre linee ferroviarie  Strade   
Impianti industriali  Altro

NOTE

LINEA SALERNO – REGGIO CALABRIA  
NUOVA LINEA AV SALERNO – REGGIO CALABRIA  
LOTTO 1 BATTIPAGLIA – PRAIA  
LOTTO 1C BUONABITACOLO – PRAIA  
SCHEDE DI CENSIMENTO DEI RICETTORI

**CODICE RICETTORE**

9016

**LOCALIZZAZIONE DELL'EDIFICIO**

Regione   
Provincia   
Comune   
Località   
Progressiva   
Distanza infrastruttura

DOCUMENTAZIONE FOTOGRAFICA



**DATI CARATTERISTICI DELL'EDIFICIO ESAMINATO**

Tipologia  Numero dei piani   
Stato conservazione  Orientamento

**CARATTERIZZAZIONE DEGLI INFISSI (Ricettori sensibili)**

**NUMERO INFISSI PER FRONTE**

Fronte parallelo all'infrastruttura   
Fronte perpendicolare/obliquo lato progressive crescenti   
Fronte perpendicolare /obliquo lato progressive decrescenti

**CARATTERIZZAZIONE DEL CORPO FERROVIARIO**

Raso/Rilevato  Viadotto   
Trincea  Galleria

**DESCRIZIONE DELLA FASCIA TRA L'INFRASTRUTTURA E L'EDIFICIO**

Destinazione d'uso

**DESCRIZIONE DELLE ALTRE SORGENTI DI RUMORE SIGNIFICATIVE**

Altre linee ferroviarie  Strade   
Impianti industriali  Altro

NOTE

LINEA SALERNO – REGGIO CALABRIA  
NUOVA LINEA AV SALERNO – REGGIO CALABRIA  
LOTTO 1 BATTIPAGLIA – PRAIA  
LOTTO 1C BUONABITACOLO – PRAIA  
SCHEDE DI CENSIMENTO DEI RICETTORI

CODICE RICETTORE

9017

LOCALIZZAZIONE DELL'EDIFICIO

Regione   
Provincia   
Comune   
Località   
Progressiva   
Distanza infrastruttura

DOCUMENTAZIONE FOTOGRAFICA



DATI CARATTERISTICI DELL'EDIFICIO ESAMINATO

Tipologia  Numero dei piani   
Stato conservazione  Orientamento

CARATTERIZZAZIONE DEGLI INFISSI (Ricettori sensibili)

NUMERO INFISSI PER FRONTE

Fronte parallelo all'infrastruttura   
Fronte perpendicolare/obliquo lato progressive crescenti   
Fronte perpendicolare /obliquo lato progressive decrescenti

CARATTERIZZAZIONE DEL CORPO FERROVIARIO

Raso/Rilevato  Viadotto   
Trincea  Galleria

DESCRIZIONE DELLA FASCIA TRA L'INFRASTRUTTURA E L'EDIFICIO

Destinazione d'uso

DESCRIZIONE DELLE ALTRE SORGENTI DI RUMORE SIGNIFICATIVE

Altre linee ferroviarie  Strade   
Impianti industriali  Altro

NOTE

LINEA SALERNO – REGGIO CALABRIA  
NUOVA LINEA AV SALERNO – REGGIO CALABRIA  
LOTTO 1 BATTIPAGLIA – PRAIA  
LOTTO 1C BUONABITACOLO – PRAIA  
SCHEDE DI CENSIMENTO DEI RICETTORI

**CODICE RICETTORE** 9018

**LOCALIZZAZIONE DELL'EDIFICIO**

Regione   
Provincia   
Comune   
Località   
Progressiva   
Distanza infrastruttura

DOCUMENTAZIONE FOTOGRAFICA



**DATI CARATTERISTICI DELL'EDIFICIO ESAMINATO**

Tipologia  Numero dei piani   
Stato conservazione  Orientamento

**CARATTERIZZAZIONE DEGLI INFISSI (Ricettori sensibili)**

**NUMERO INFISSI PER FRONTE**

Fronte parallelo all'infrastruttura   
Fronte perpendicolare/obliquo lato progressive crescenti   
Fronte perpendicolare /obliquo lato progressive decrescenti

**CARATTERIZZAZIONE DEL CORPO FERROVIARIO**

Raso/Rilevato  Viadotto   
Trincea  Galleria

**DESCRIZIONE DELLA FASCIA TRA L'INFRASTRUTTURA E L'EDIFICIO**

Destinazione d'uso

**DESCRIZIONE DELLE ALTRE SORGENTI DI RUMORE SIGNIFICATIVE**

Altre linee ferroviarie  Strade   
Impianti industriali  Altro

NOTE

LINEA SALERNO – REGGIO CALABRIA  
NUOVA LINEA AV SALERNO – REGGIO CALABRIA  
LOTTO 1 BATTIPAGLIA – PRAIA  
LOTTO 1C BUONABITACOLO – PRAIA  
SCHEDE DI CENSIMENTO DEI RICETTORI

CODICE RICETTORE

9019

LOCALIZZAZIONE DELL'EDIFICIO

Regione   
Provincia   
Comune   
Località   
Progressiva   
Distanza infrastruttura

DOCUMENTAZIONE FOTOGRAFICA



DATI CARATTERISTICI DELL'EDIFICIO ESAMINATO

Tipologia  Numero dei piani   
Stato conservazione  Orientamento

CARATTERIZZAZIONE DEGLI INFISSI (Ricettori sensibili)

NUMERO INFISSI PER FRONTE

Fronte parallelo all'infrastruttura   
Fronte perpendicolare/obliquo lato progressive crescenti   
Fronte perpendicolare /obliquo lato progressive decrescenti

CARATTERIZZAZIONE DEL CORPO FERROVIARIO

Raso/Rilevato  Viadotto   
Trincea  Galleria

DESCRIZIONE DELLA FASCIA TRA L'INFRASTRUTTURA E L'EDIFICIO

Destinazione d'uso

DESCRIZIONE DELLE ALTRE SORGENTI DI RUMORE SIGNIFICATIVE

Altre linee ferroviarie  Strade   
Impianti industriali  Altro

NOTE

LINEA SALERNO – REGGIO CALABRIA  
NUOVA LINEA AV SALERNO – REGGIO CALABRIA  
LOTTO 1 BATTIPAGLIA – PRAIA  
LOTTO 1C BUONABITACOLO – PRAIA  
SCHEDE DI CENSIMENTO DEI RICETTORI

**CODICE RICETTORE** 9020

**LOCALIZZAZIONE DELL'EDIFICIO**

Regione Calabria  
Provincia Cosenza  
Comune Tortora  
Località  
Progressiva 43+215  
Distanza infrastruttura 73 m

DOCUMENTAZIONE FOTOGRAFICA



**DATI CARATTERISTICI DELL'EDIFICIO ESAMINATO**

Tipologia Residenziale  
Stato conservazione buono  
Numero dei piani 2  
Orientamento perpendicolare

**CARATTERIZZAZIONE DEGLI INFISSI (Ricettori sensibili)**

**NUMERO INFISSI PER FRONTE**

Fronte parallelo all'infrastruttura 2  
Fronte perpendicolare/obliquo lato progressive crescenti nd  
Fronte perpendicolare /obliquo lato progressive decrescenti nd

**CARATTERIZZAZIONE DEL CORPO FERROVIARIO**

Raso/Rilevato  Viadotto   
Trincea  Galleria

**DESCRIZIONE DELLA FASCIA TRA L'INFRASTRUTTURA E L'EDIFICIO**

Destinazione d'uso Seminativo agricolo/incolto erbaceo

**DESCRIZIONE DELLE ALTRE SORGENTI DI RUMORE SIGNIFICATIVE**

Altre linee ferroviarie  Strade strada extra urbana secondaria  
Impianti industriali  Altro

NOTE



LINEA SALERNO – REGGIO CALABRIA  
NUOVA LINEA AV SALERNO – REGGIO CALABRIA  
LOTTO 1 BATTIPAGLIA – PRAIA  
LOTTO 1C BUONABITACOLO – PRAIA  
SCHEDE DI CENSIMENTO DEI RICETTORI

**CODICE RICETTORE** 9021

**LOCALIZZAZIONE DELL'EDIFICIO**

Regione   
Provincia   
Comune   
Località   
Progressiva   
Distanza infrastruttura

DOCUMENTAZIONE FOTOGRAFICA



**DATI CARATTERISTICI DELL'EDIFICIO ESAMINATO**

Tipologia  Numero dei piani   
Stato conservazione  Orientamento

**CARATTERIZZAZIONE DEGLI INFISSI (Ricettori sensibili)**

**NUMERO INFISSI PER FRONTE**

Fronte parallelo all'infrastruttura   
Fronte perpendicolare/obliquo lato progressive crescenti   
Fronte perpendicolare /obliquo lato progressive decrescenti

**CARATTERIZZAZIONE DEL CORPO FERROVIARIO**

Raso/Rilevato  Viadotto   
Trincea  Galleria

**DESCRIZIONE DELLA FASCIA TRA L'INFRASTRUTTURA E L'EDIFICIO**

Destinazione d'uso

**DESCRIZIONE DELLE ALTRE SORGENTI DI RUMORE SIGNIFICATIVE**

Altre linee ferroviarie  Strade   
Impianti industriali  Altro

NOTE

LINEA SALERNO – REGGIO CALABRIA  
NUOVA LINEA AV SALERNO – REGGIO CALABRIA  
LOTTO 1 BATTIPAGLIA – PRAIA  
LOTTO 1C BUONABITACOLO – PRAIA  
SCHEDE DI CENSIMENTO DEI RICETTORI

CODICE RICETTORE

9022

LOCALIZZAZIONE DELL'EDIFICIO

Regione   
Provincia   
Comune   
Località   
Progressiva   
Distanza infrastruttura

DOCUMENTAZIONE FOTOGRAFICA



DATI CARATTERISTICI DELL'EDIFICIO ESAMINATO

Tipologia  Numero dei piani   
Stato conservazione  Orientamento

CARATTERIZZAZIONE DEGLI INFISSI (Ricettori sensibili)

NUMERO INFISSI PER FRONTE

Fronte parallelo all'infrastruttura   
Fronte perpendicolare/obliquo lato progressive crescenti   
Fronte perpendicolare /obliquo lato progressive decrescenti

CARATTERIZZAZIONE DEL CORPO FERROVIARIO

Raso/Rilevato  Viadotto   
Trincea  Galleria

DESCRIZIONE DELLA FASCIA TRA L'INFRASTRUTTURA E L'EDIFICIO

Destinazione d'uso

DESCRIZIONE DELLE ALTRE SORGENTI DI RUMORE SIGNIFICATIVE

Altre linee ferroviarie  Strade   
Impianti industriali  Altro

NOTE

LINEA SALERNO – REGGIO CALABRIA  
NUOVA LINEA AV SALERNO – REGGIO CALABRIA  
LOTTO 1 BATTIPAGLIA – PRAIA  
LOTTO 1C BUONABITACOLO – PRAIA  
SCHEDE DI CENSIMENTO DEI RICETTORI

**CODICE RICETTORE** 9023

**LOCALIZZAZIONE DELL'EDIFICIO**

Regione   
Provincia   
Comune   
Località   
Progressiva   
Distanza infrastruttura

DOCUMENTAZIONE FOTOGRAFICA



**DATI CARATTERISTICI DELL'EDIFICIO ESAMINATO**

Tipologia  Numero dei piani   
Stato conservazione  Orientamento

**CARATTERIZZAZIONE DEGLI INFISSI (Ricettori sensibili)**

**NUMERO INFISSI PER FRONTE**

Fronte parallelo all'infrastruttura   
Fronte perpendicolare/obliquo lato progressive crescenti   
Fronte perpendicolare /obliquo lato progressive decrescenti

**CARATTERIZZAZIONE DEL CORPO FERROVIARIO**

Raso/Rilevato  Viadotto   
Trincea  Galleria

**DESCRIZIONE DELLA FASCIA TRA L'INFRASTRUTTURA E L'EDIFICIO**

Destinazione d'uso

**DESCRIZIONE DELLE ALTRE SORGENTI DI RUMORE SIGNIFICATIVE**

Altre linee ferroviarie  Strade   
Impianti industriali  Altro

NOTE

LINEA SALERNO – REGGIO CALABRIA  
NUOVA LINEA AV SALERNO – REGGIO CALABRIA  
LOTTO 1 BATTIPAGLIA – PRAIA  
LOTTO 1C BUONABITACOLO – PRAIA  
SCHEDE DI CENSIMENTO DEI RICETTORI

**CODICE RICETTORE** 9024

**LOCALIZZAZIONE DELL'EDIFICIO**

Regione   
Provincia   
Comune   
Località   
Progressiva   
Distanza infrastruttura

DOCUMENTAZIONE FOTOGRAFICA



**DATI CARATTERISTICI DELL'EDIFICIO ESAMINATO**

Tipologia  Numero dei piani   
Stato conservazione  Orientamento

**CARATTERIZZAZIONE DEGLI INFISSI (Ricettori sensibili)**

**NUMERO INFISSI PER FRONTE**

Fronte parallelo all'infrastruttura   
Fronte perpendicolare/obliquo lato progressive crescenti   
Fronte perpendicolare /obliquo lato progressive decrescenti

**CARATTERIZZAZIONE DEL CORPO FERROVIARIO**

Raso/Rilevato  Viadotto   
Trincea  Galleria

**DESCRIZIONE DELLA FASCIA TRA L'INFRASTRUTTURA E L'EDIFICIO**

Destinazione d'uso

**DESCRIZIONE DELLE ALTRE SORGENTI DI RUMORE SIGNIFICATIVE**

Altre linee ferroviarie  Strade   
Impianti industriali  Altro

NOTE

LINEA SALERNO – REGGIO CALABRIA  
NUOVA LINEA AV SALERNO – REGGIO CALABRIA  
LOTTO 1 BATTIPAGLIA – PRAIA  
LOTTO 1C BUONABITACOLO – PRAIA  
SCHEDE DI CENSIMENTO DEI RICETTORI

CODICE RICETTORE

9025

LOCALIZZAZIONE DELL'EDIFICIO

Regione   
Provincia   
Comune   
Località   
Progressiva   
Distanza infrastruttura

DOCUMENTAZIONE FOTOGRAFICA



DATI CARATTERISTICI DELL'EDIFICIO ESAMINATO

Tipologia  Numero dei piani   
Stato conservazione  Orientamento

CARATTERIZZAZIONE DEGLI INFISSI (Ricettori sensibili)

NUMERO INFISSI PER FRONTE

Fronte parallelo all'infrastruttura   
Fronte perpendicolare/obliquo lato progressive crescenti   
Fronte perpendicolare /obliquo lato progressive decrescenti

CARATTERIZZAZIONE DEL CORPO FERROVIARIO

Raso/Rilevato  Viadotto   
Trincea  Galleria

DESCRIZIONE DELLA FASCIA TRA L'INFRASTRUTTURA E L'EDIFICIO

Destinazione d'uso

DESCRIZIONE DELLE ALTRE SORGENTI DI RUMORE SIGNIFICATIVE

Altre linee ferroviarie  Strade   
Impianti industriali  Altro

NOTE

LINEA SALERNO – REGGIO CALABRIA  
NUOVA LINEA AV SALERNO – REGGIO CALABRIA  
LOTTO 1 BATTIPAGLIA – PRAIA  
LOTTO 1C BUONABITACOLO – PRAIA  
SCHEDE DI CENSIMENTO DEI RICETTORI

**CODICE RICETTORE** 9026

**LOCALIZZAZIONE DELL'EDIFICIO**

Regione   
Provincia   
Comune   
Località   
Progressiva   
Distanza infrastruttura

DOCUMENTAZIONE FOTOGRAFICA



**DATI CARATTERISTICI DELL'EDIFICIO ESAMINATO**

Tipologia  Numero dei piani   
Stato conservazione  Orientamento

**CARATTERIZZAZIONE DEGLI INFISSI (Ricettori sensibili)**

**NUMERO INFISSI PER FRONTE**

Fronte parallelo all'infrastruttura   
Fronte perpendicolare/obliquo lato progressive crescenti   
Fronte perpendicolare /obliquo lato progressive decrescenti

**CARATTERIZZAZIONE DEL CORPO FERROVIARIO**

Raso/Rilevato  Viadotto   
Trincea  Galleria

**DESCRIZIONE DELLA FASCIA TRA L'INFRASTRUTTURA E L'EDIFICIO**

Destinazione d'uso

**DESCRIZIONE DELLE ALTRE SORGENTI DI RUMORE SIGNIFICATIVE**

Altre linee ferroviarie  Strade   
Impianti industriali  Altro

NOTE

LINEA SALERNO – REGGIO CALABRIA  
NUOVA LINEA AV SALERNO – REGGIO CALABRIA  
LOTTO 1 BATTIPAGLIA – PRAIA  
LOTTO 1C BUONABITACOLO – PRAIA  
SCHEDE DI CENSIMENTO DEI RICETTORI

CODICE RICETTORE

9027

LOCALIZZAZIONE DELL'EDIFICIO

Regione   
Provincia   
Comune   
Località   
Progressiva   
Distanza infrastruttura

DOCUMENTAZIONE FOTOGRAFICA



DATI CARATTERISTICI DELL'EDIFICIO ESAMINATO

Tipologia  Numero dei piani   
Stato conservazione  Orientamento

CARATTERIZZAZIONE DEGLI INFISSI (Ricettori sensibili)

NUMERO INFISSI PER FRONTE

Fronte parallelo all'infrastruttura   
Fronte perpendicolare/obliquo lato progressive crescenti   
Fronte perpendicolare /obliquo lato progressive decrescenti

CARATTERIZZAZIONE DEL CORPO FERROVIARIO

Raso/Rilevato  Viadotto   
Trincea  Galleria

DESCRIZIONE DELLA FASCIA TRA L'INFRASTRUTTURA E L'EDIFICIO

Destinazione d'uso

DESCRIZIONE DELLE ALTRE SORGENTI DI RUMORE SIGNIFICATIVE

Altre linee ferroviarie  Strade   
Impianti industriali  Altro

NOTE

LINEA SALERNO – REGGIO CALABRIA  
NUOVA LINEA AV SALERNO – REGGIO CALABRIA  
LOTTO 1 BATTIPAGLIA – PRAIA  
LOTTO 1C BUONABITACOLO – PRAIA  
SCHEDE DI CENSIMENTO DEI RICETTORI

**CODICE RICETTORE** 9028

**LOCALIZZAZIONE DELL'EDIFICIO**

Regione   
Provincia   
Comune   
Località   
Progressiva   
Distanza infrastruttura

DOCUMENTAZIONE FOTOGRAFICA



**DATI CARATTERISTICI DELL'EDIFICIO ESAMINATO**

Tipologia  Numero dei piani   
Stato conservazione  Orientamento

**CARATTERIZZAZIONE DEGLI INFISSI (Ricettori sensibili)**

**NUMERO INFISSI PER FRONTE**

Fronte parallelo all'infrastruttura   
Fronte perpendicolare/obliquo lato progressive crescenti   
Fronte perpendicolare /obliquo lato progressive decrescenti

**CARATTERIZZAZIONE DEL CORPO FERROVIARIO**

Raso/Rilevato  Viadotto   
Trincea  Galleria

**DESCRIZIONE DELLA FASCIA TRA L'INFRASTRUTTURA E L'EDIFICIO**

Destinazione d'uso

**DESCRIZIONE DELLE ALTRE SORGENTI DI RUMORE SIGNIFICATIVE**

Altre linee ferroviarie  Strade   
Impianti industriali  Altro

NOTE



LINEA SALERNO – REGGIO CALABRIA  
NUOVA LINEA AV SALERNO – REGGIO CALABRIA  
LOTTO 1 BATTIPAGLIA – PRAIA  
LOTTO 1C BUONABITACOLO – PRAIA  
SCHEDE DI CENSIMENTO DEI RICETTORI

**CODICE RICETTORE** 9029

**LOCALIZZAZIONE DELL'EDIFICIO**

Regione   
Provincia   
Comune   
Località   
Progressiva   
Distanza infrastruttura

DOCUMENTAZIONE FOTOGRAFICA



**DATI CARATTERISTICI DELL'EDIFICIO ESAMINATO**

Tipologia  Numero dei piani   
Stato conservazione  Orientamento

**CARATTERIZZAZIONE DEGLI INFISSI (Ricettori sensibili)**

**NUMERO INFISSI PER FRONTE**

Fronte parallelo all'infrastruttura   
Fronte perpendicolare/obliquo lato progressive crescenti   
Fronte perpendicolare /obliquo lato progressive decrescenti

**CARATTERIZZAZIONE DEL CORPO FERROVIARIO**

Raso/Rilevato  Viadotto   
Trincea  Galleria

**DESCRIZIONE DELLA FASCIA TRA L'INFRASTRUTTURA E L'EDIFICIO**

Destinazione d'uso

**DESCRIZIONE DELLE ALTRE SORGENTI DI RUMORE SIGNIFICATIVE**

Altre linee ferroviarie  Strade   
Impianti industriali  Altro

NOTE

LINEA SALERNO – REGGIO CALABRIA  
NUOVA LINEA AV SALERNO – REGGIO CALABRIA  
LOTTO 1 BATTIPAGLIA – PRAIA  
LOTTO 1C BUONABITACOLO – PRAIA  
SCHEDE DI CENSIMENTO DEI RICETTORI

**CODICE RICETTORE** 9030

**LOCALIZZAZIONE DELL'EDIFICIO**

Regione   
Provincia   
Comune   
Località   
Progressiva   
Distanza infrastruttura

DOCUMENTAZIONE FOTOGRAFICA



**DATI CARATTERISTICI DELL'EDIFICIO ESAMINATO**

Tipologia  Numero dei piani   
Stato conservazione  Orientamento

**CARATTERIZZAZIONE DEGLI INFISSI (Ricettori sensibili)**

**NUMERO INFISSI PER FRONTE**

Fronte parallelo all'infrastruttura   
Fronte perpendicolare/obliquo lato progressive crescenti   
Fronte perpendicolare /obliquo lato progressive decrescenti

**CARATTERIZZAZIONE DEL CORPO FERROVIARIO**

Raso/Rilevato  Viadotto   
Trincea  Galleria

**DESCRIZIONE DELLA FASCIA TRA L'INFRASTRUTTURA E L'EDIFICIO**

Destinazione d'uso

**DESCRIZIONE DELLE ALTRE SORGENTI DI RUMORE SIGNIFICATIVE**

Altre linee ferroviarie  Strade   
Impianti industriali  Altro

NOTE

LINEA SALERNO – REGGIO CALABRIA  
NUOVA LINEA AV SALERNO – REGGIO CALABRIA  
LOTTO 1 BATTIPAGLIA – PRAIA  
LOTTO 1C BUONABITACOLO – PRAIA  
SCHEDE DI CENSIMENTO DEI RICETTORI

**CODICE RICETTORE** 9031

**LOCALIZZAZIONE DELL'EDIFICIO**

Regione   
Provincia   
Comune   
Località   
Progressiva   
Distanza infrastruttura

DOCUMENTAZIONE FOTOGRAFICA



**DATI CARATTERISTICI DELL'EDIFICIO ESAMINATO**

Tipologia  Numero dei piani   
Stato conservazione  Orientamento

**CARATTERIZZAZIONE DEGLI INFISSI (Ricettori sensibili)**

**NUMERO INFISSI PER FRONTE**

Fronte parallelo all'infrastruttura   
Fronte perpendicolare/obliquo lato progressive crescenti   
Fronte perpendicolare /obliquo lato progressive decrescenti

**CARATTERIZZAZIONE DEL CORPO FERROVIARIO**

Raso/Rilevato  Viadotto   
Trincea  Galleria

**DESCRIZIONE DELLA FASCIA TRA L'INFRASTRUTTURA E L'EDIFICIO**

Destinazione d'uso

**DESCRIZIONE DELLE ALTRE SORGENTI DI RUMORE SIGNIFICATIVE**

Altre linee ferroviarie  Strade   
Impianti industriali  Altro

NOTE

LINEA SALERNO – REGGIO CALABRIA  
NUOVA LINEA AV SALERNO – REGGIO CALABRIA  
LOTTO 1 BATTIPAGLIA – PRAIA  
LOTTO 1C BUONABITACOLO – PRAIA  
SCHEDE DI CENSIMENTO DEI RICETTORI

**CODICE RICETTORE** 9032

**LOCALIZZAZIONE DELL'EDIFICIO**

Regione   
Provincia   
Comune   
Località   
Progressiva   
Distanza infrastruttura

DOCUMENTAZIONE FOTOGRAFICA



**DATI CARATTERISTICI DELL'EDIFICIO ESAMINATO**

Tipologia  Numero dei piani   
Stato conservazione  Orientamento

**CARATTERIZZAZIONE DEGLI INFISSI (Ricettori sensibili)**

**NUMERO INFISSI PER FRONTE**

Fronte parallelo all'infrastruttura   
Fronte perpendicolare/obliquo lato progressive crescenti   
Fronte perpendicolare /obliquo lato progressive decrescenti

**CARATTERIZZAZIONE DEL CORPO FERROVIARIO**

Raso/Rilevato  Viadotto   
Trincea  Galleria

**DESCRIZIONE DELLA FASCIA TRA L'INFRASTRUTTURA E L'EDIFICIO**

Destinazione d'uso

**DESCRIZIONE DELLE ALTRE SORGENTI DI RUMORE SIGNIFICATIVE**

Altre linee ferroviarie  Strade   
Impianti industriali  Altro

NOTE

LINEA SALERNO – REGGIO CALABRIA  
NUOVA LINEA AV SALERNO – REGGIO CALABRIA  
LOTTO 1 BATTIPAGLIA – PRAIA  
LOTTO 1C BUONABITACOLO – PRAIA  
SCHEDE DI CENSIMENTO DEI RICETTORI

**CODICE RICETTORE** 9033

**LOCALIZZAZIONE DELL'EDIFICIO**

Regione   
Provincia   
Comune   
Località   
Progressiva   
Distanza infrastruttura

DOCUMENTAZIONE FOTOGRAFICA



**DATI CARATTERISTICI DELL'EDIFICIO ESAMINATO**

Tipologia  Numero dei piani   
Stato conservazione  Orientamento

**CARATTERIZZAZIONE DEGLI INFISSI (Ricettori sensibili)**

**NUMERO INFISSI PER FRONTE**

Fronte parallelo all'infrastruttura   
Fronte perpendicolare/obliquo lato progressive crescenti   
Fronte perpendicolare /obliquo lato progressive decrescenti

**CARATTERIZZAZIONE DEL CORPO FERROVIARIO**

Raso/Rilevato  Viadotto   
Trincea  Galleria

**DESCRIZIONE DELLA FASCIA TRA L'INFRASTRUTTURA E L'EDIFICIO**

Destinazione d'uso

**DESCRIZIONE DELLE ALTRE SORGENTI DI RUMORE SIGNIFICATIVE**

Altre linee ferroviarie  Strade   
Impianti industriali  Altro

NOTE

LINEA SALERNO – REGGIO CALABRIA  
NUOVA LINEA AV SALERNO – REGGIO CALABRIA  
LOTTO 1 BATTIPAGLIA – PRAIA  
LOTTO 1C BUONABITACOLO – PRAIA  
SCHEDE DI CENSIMENTO DEI RICETTORI

**CODICE RICETTORE** 9034

**LOCALIZZAZIONE DELL'EDIFICIO**

Regione   
Provincia   
Comune   
Località   
Progressiva   
Distanza infrastruttura

DOCUMENTAZIONE FOTOGRAFICA



**DATI CARATTERISTICI DELL'EDIFICIO ESAMINATO**

Tipologia  Numero dei piani   
Stato conservazione  Orientamento

**CARATTERIZZAZIONE DEGLI INFISSI (Ricettori sensibili)**

**NUMERO INFISSI PER FRONTE**

Fronte parallelo all'infrastruttura   
Fronte perpendicolare/obliquo lato progressive crescenti   
Fronte perpendicolare /obliquo lato progressive decrescenti

**CARATTERIZZAZIONE DEL CORPO FERROVIARIO**

Raso/Rilevato  Viadotto   
Trincea  Galleria

**DESCRIZIONE DELLA FASCIA TRA L'INFRASTRUTTURA E L'EDIFICIO**

Destinazione d'uso

**DESCRIZIONE DELLE ALTRE SORGENTI DI RUMORE SIGNIFICATIVE**

Altre linee ferroviarie  Strade   
Impianti industriali  Altro

NOTE

LINEA SALERNO – REGGIO CALABRIA  
NUOVA LINEA AV SALERNO – REGGIO CALABRIA  
LOTTO 1 BATTIPAGLIA – PRAIA  
LOTTO 1C BUONABITACOLO – PRAIA  
SCHEDE DI CENSIMENTO DEI RICETTORI

**CODICE RICETTORE** 9035

**LOCALIZZAZIONE DELL'EDIFICIO**

Regione   
Provincia   
Comune   
Località   
Progressiva   
Distanza infrastruttura

DOCUMENTAZIONE FOTOGRAFICA



**DATI CARATTERISTICI DELL'EDIFICIO ESAMINATO**

Tipologia  Numero dei piani   
Stato conservazione  Orientamento

**CARATTERIZZAZIONE DEGLI INFISSI (Ricettori sensibili)**

**NUMERO INFISSI PER FRONTE**

Fronte parallelo all'infrastruttura   
Fronte perpendicolare/obliquo lato progressive crescenti   
Fronte perpendicolare /obliquo lato progressive decrescenti

**CARATTERIZZAZIONE DEL CORPO FERROVIARIO**

Raso/Rilevato  Viadotto   
Trincea  Galleria

**DESCRIZIONE DELLA FASCIA TRA L'INFRASTRUTTURA E L'EDIFICIO**

Destinazione d'uso

**DESCRIZIONE DELLE ALTRE SORGENTI DI RUMORE SIGNIFICATIVE**

Altre linee ferroviarie  Strade   
Impianti industriali  Altro

NOTE

LINEA SALERNO – REGGIO CALABRIA  
NUOVA LINEA AV SALERNO – REGGIO CALABRIA  
LOTTO 1 BATTIPAGLIA – PRAIA  
LOTTO 1C BUONABITACOLO – PRAIA  
SCHEDE DI CENSIMENTO DEI RICETTORI

**CODICE RICETTORE** 9036

**LOCALIZZAZIONE DELL'EDIFICIO**

Regione   
Provincia   
Comune   
Località   
Progressiva   
Distanza infrastruttura

DOCUMENTAZIONE FOTOGRAFICA



**DATI CARATTERISTICI DELL'EDIFICIO ESAMINATO**

Tipologia  Numero dei piani   
Stato conservazione  Orientamento

**CARATTERIZZAZIONE DEGLI INFISSI (Ricettori sensibili)**

**NUMERO INFISSI PER FRONTE**

Fronte parallelo all'infrastruttura   
Fronte perpendicolare/obliquo lato progressive crescenti   
Fronte perpendicolare /obliquo lato progressive decrescenti

**CARATTERIZZAZIONE DEL CORPO FERROVIARIO**

Raso/Rilevato  Viadotto   
Trincea  Galleria

**DESCRIZIONE DELLA FASCIA TRA L'INFRASTRUTTURA E L'EDIFICIO**

Destinazione d'uso

**DESCRIZIONE DELLE ALTRE SORGENTI DI RUMORE SIGNIFICATIVE**

Altre linee ferroviarie  Strade   
Impianti industriali  Altro

NOTE



LINEA SALERNO – REGGIO CALABRIA  
NUOVA LINEA AV SALERNO – REGGIO CALABRIA  
LOTTO 1 BATTIPAGLIA – PRAIA  
LOTTO 1C BUONABITACOLO – PRAIA  
SCHEDE DI CENSIMENTO DEI RICETTORI

CODICE RICETTORE

9037

LOCALIZZAZIONE DELL'EDIFICIO

Regione   
Provincia   
Comune   
Località   
Progressiva   
Distanza infrastruttura

DOCUMENTAZIONE FOTOGRAFICA



DATI CARATTERISTICI DELL'EDIFICIO ESAMINATO

Tipologia  Numero dei piani   
Stato conservazione  Orientamento

CARATTERIZZAZIONE DEGLI INFISSI (Ricettori sensibili)

NUMERO INFISSI PER FRONTE

Fronte parallelo all'infrastruttura   
Fronte perpendicolare/obliquo lato progressive crescenti   
Fronte perpendicolare /obliquo lato progressive decrescenti

CARATTERIZZAZIONE DEL CORPO FERROVIARIO

Raso/Rilevato  Viadotto   
Trincea  Galleria

DESCRIZIONE DELLA FASCIA TRA L'INFRASTRUTTURA E L'EDIFICIO

Destinazione d'uso

DESCRIZIONE DELLE ALTRE SORGENTI DI RUMORE SIGNIFICATIVE

Altre linee ferroviarie  Strade   
Impianti industriali  Altro

NOTE

LINEA SALERNO – REGGIO CALABRIA  
NUOVA LINEA AV SALERNO – REGGIO CALABRIA  
LOTTO 1 BATTIPAGLIA – PRAIA  
LOTTO 1C BUONABITACOLO – PRAIA  
SCHEDE DI CENSIMENTO DEI RICETTORI

**CODICE RICETTORE** 9038

**LOCALIZZAZIONE DELL'EDIFICIO**

Regione Calabria  
Provincia Cosenza  
Comune Tortora  
Località  
Progressiva 43+574  
Distanza infrastruttura 51 m

DOCUMENTAZIONE FOTOGRAFICA



**DATI CARATTERISTICI DELL'EDIFICIO ESAMINATO**

Tipologia Residenziale  
Stato conservazione buono  
Numero dei piani 2  
Orientamento parallelo

**CARATTERIZZAZIONE DEGLI INFISSI (Ricettori sensibili)**

**NUMERO INFISSI PER FRONTE**

Fronte parallelo all'infrastruttura 3  
Fronte perpendicolare/obliquo lato progressive crescenti 0  
Fronte perpendicolare /obliquo lato progressive decrescenti 0

**CARATTERIZZAZIONE DEL CORPO FERROVIARIO**

Raso/Rilevato  Viadotto   
Trincea  Galleria

**DESCRIZIONE DELLA FASCIA TRA L'INFRASTRUTTURA E L'EDIFICIO**

Destinazione d'uso Seminativo agricolo/incolto erbaceo

**DESCRIZIONE DELLE ALTRE SORGENTI DI RUMORE SIGNIFICATIVE**

Altre linee ferroviarie  Strade strada extra urbana secondaria  
Impianti industriali  Altro

NOTE

LINEA SALERNO – REGGIO CALABRIA  
NUOVA LINEA AV SALERNO – REGGIO CALABRIA  
LOTTO 1 BATTIPAGLIA – PRAIA  
LOTTO 1C BUONABITACOLO – PRAIA  
SCHEDE DI CENSIMENTO DEI RICETTORI

**CODICE RICETTORE** 9039

**LOCALIZZAZIONE DELL'EDIFICIO**

Regione   
Provincia   
Comune   
Località   
Progressiva   
Distanza infrastruttura

DOCUMENTAZIONE FOTOGRAFICA



**DATI CARATTERISTICI DELL'EDIFICIO ESAMINATO**

Tipologia  Numero dei piani   
Stato conservazione  Orientamento

**CARATTERIZZAZIONE DEGLI INFISSI (Ricettori sensibili)**

**NUMERO INFISSI PER FRONTE**

Fronte parallelo all'infrastruttura   
Fronte perpendicolare/obliquo lato progressive crescenti   
Fronte perpendicolare /obliquo lato progressive decrescenti

**CARATTERIZZAZIONE DEL CORPO FERROVIARIO**

Raso/Rilevato  Viadotto   
Trincea  Galleria

**DESCRIZIONE DELLA FASCIA TRA L'INFRASTRUTTURA E L'EDIFICIO**

Destinazione d'uso

**DESCRIZIONE DELLE ALTRE SORGENTI DI RUMORE SIGNIFICATIVE**

Altre linee ferroviarie  Strade   
Impianti industriali  Altro

NOTE

LINEA SALERNO – REGGIO CALABRIA  
NUOVA LINEA AV SALERNO – REGGIO CALABRIA  
LOTTO 1 BATTIPAGLIA – PRAIA  
LOTTO 1C BUONABITACOLO – PRAIA  
SCHEDE DI CENSIMENTO DEI RICETTORI

CODICE RICETTORE

9040

LOCALIZZAZIONE DELL'EDIFICIO

Regione   
Provincia   
Comune   
Località   
Progressiva   
Distanza infrastruttura

DOCUMENTAZIONE FOTOGRAFICA



DATI CARATTERISTICI DELL'EDIFICIO ESAMINATO

Tipologia  Numero dei piani   
Stato conservazione  Orientamento

CARATTERIZZAZIONE DEGLI INFISSI (Ricettori sensibili)

NUMERO INFISSI PER FRONTE

Fronte parallelo all'infrastruttura   
Fronte perpendicolare/obliquo lato progressive crescenti   
Fronte perpendicolare /obliquo lato progressive decrescenti

CARATTERIZZAZIONE DEL CORPO FERROVIARIO

Raso/Rilevato  Viadotto   
Trincea  Galleria

DESCRIZIONE DELLA FASCIA TRA L'INFRASTRUTTURA E L'EDIFICIO

Destinazione d'uso

DESCRIZIONE DELLE ALTRE SORGENTI DI RUMORE SIGNIFICATIVE

Altre linee ferroviarie  Strade   
Impianti industriali  Altro

NOTE

LINEA SALERNO – REGGIO CALABRIA  
NUOVA LINEA AV SALERNO – REGGIO CALABRIA  
LOTTO 1 BATTIPAGLIA – PRAIA  
LOTTO 1C BUONABITACOLO – PRAIA  
SCHEDE DI CENSIMENTO DEI RICETTORI

**CODICE RICETTORE**

9041

**LOCALIZZAZIONE DELL'EDIFICIO**

Regione   
Provincia   
Comune   
Località   
Progressiva   
Distanza infrastruttura

DOCUMENTAZIONE FOTOGRAFICA



**DATI CARATTERISTICI DELL'EDIFICIO ESAMINATO**

Tipologia  Numero dei piani   
Stato conservazione  Orientamento

**CARATTERIZZAZIONE DEGLI INFISSI (Ricettori sensibili)**

**NUMERO INFISSI PER FRONTE**

Fronte parallelo all'infrastruttura   
Fronte perpendicolare/obliquo lato progressive crescenti   
Fronte perpendicolare /obliquo lato progressive decrescenti

**CARATTERIZZAZIONE DEL CORPO FERROVIARIO**

Raso/Rilevato  Viadotto   
Trincea  Galleria

**DESCRIZIONE DELLA FASCIA TRA L'INFRASTRUTTURA E L'EDIFICIO**

Destinazione d'uso

**DESCRIZIONE DELLE ALTRE SORGENTI DI RUMORE SIGNIFICATIVE**

Altre linee ferroviarie  Strade   
Impianti industriali  Altro

NOTE

LINEA SALERNO – REGGIO CALABRIA  
NUOVA LINEA AV SALERNO – REGGIO CALABRIA  
LOTTO 1 BATTIPAGLIA – PRAIA  
LOTTO 1C BUONABITACOLO – PRAIA  
SCHEDE DI CENSIMENTO DEI RICETTORI

**CODICE RICETTORE** 9042

**LOCALIZZAZIONE DELL'EDIFICIO**

Regione   
Provincia   
Comune   
Località   
Progressiva   
Distanza infrastruttura

DOCUMENTAZIONE FOTOGRAFICA



**DATI CARATTERISTICI DELL'EDIFICIO ESAMINATO**

Tipologia  Numero dei piani   
Stato conservazione  Orientamento

**CARATTERIZZAZIONE DEGLI INFISSI (Ricettori sensibili)**

**NUMERO INFISSI PER FRONTE**

Fronte parallelo all'infrastruttura   
Fronte perpendicolare/obliquo lato progressive crescenti   
Fronte perpendicolare /obliquo lato progressive decrescenti

**CARATTERIZZAZIONE DEL CORPO FERROVIARIO**

Raso/Rilevato  Viadotto   
Trincea  Galleria

**DESCRIZIONE DELLA FASCIA TRA L'INFRASTRUTTURA E L'EDIFICIO**

Destinazione d'uso

**DESCRIZIONE DELLE ALTRE SORGENTI DI RUMORE SIGNIFICATIVE**

Altre linee ferroviarie  Strade   
Impianti industriali  Altro

NOTE

LINEA SALERNO – REGGIO CALABRIA  
NUOVA LINEA AV SALERNO – REGGIO CALABRIA  
LOTTO 1 BATTIPAGLIA – PRAIA  
LOTTO 1C BUONABITACOLO – PRAIA  
SCHEDE DI CENSIMENTO DEI RICETTORI

CODICE RICETTORE

9043

LOCALIZZAZIONE DELL'EDIFICIO

Regione   
Provincia   
Comune   
Località   
Progressiva   
Distanza infrastruttura

DOCUMENTAZIONE FOTOGRAFICA



DATI CARATTERISTICI DELL'EDIFICIO ESAMINATO

Tipologia  Numero dei piani   
Stato conservazione  Orientamento

CARATTERIZZAZIONE DEGLI INFISSI (Ricettori sensibili)

NUMERO INFISSI PER FRONTE

Fronte parallelo all'infrastruttura   
Fronte perpendicolare/obliquo lato progressive crescenti   
Fronte perpendicolare /obliquo lato progressive decrescenti

CARATTERIZZAZIONE DEL CORPO FERROVIARIO

Raso/Rilevato  Viadotto   
Trincea  Galleria

DESCRIZIONE DELLA FASCIA TRA L'INFRASTRUTTURA E L'EDIFICIO

Destinazione d'uso

DESCRIZIONE DELLE ALTRE SORGENTI DI RUMORE SIGNIFICATIVE

Altre linee ferroviarie  Strade   
Impianti industriali  Altro

NOTE

LINEA SALERNO – REGGIO CALABRIA  
NUOVA LINEA AV SALERNO – REGGIO CALABRIA  
LOTTO 1 BATTIPAGLIA – PRAIA  
LOTTO 1C BUONABITACOLO – PRAIA  
SCHEDE DI CENSIMENTO DEI RICETTORI

**CODICE RICETTORE** 9044

**LOCALIZZAZIONE DELL'EDIFICIO**

Regione   
Provincia   
Comune   
Località   
Progressiva   
Distanza infrastruttura

DOCUMENTAZIONE FOTOGRAFICA



**DATI CARATTERISTICI DELL'EDIFICIO ESAMINATO**

Tipologia  Numero dei piani   
Stato conservazione  Orientamento

**CARATTERIZZAZIONE DEGLI INFISSI (Ricettori sensibili)**

**NUMERO INFISSI PER FRONTE**

Fronte parallelo all'infrastruttura   
Fronte perpendicolare/obliquo lato progressive crescenti   
Fronte perpendicolare /obliquo lato progressive decrescenti

**CARATTERIZZAZIONE DEL CORPO FERROVIARIO**

Raso/Rilevato  Viadotto   
Trincea  Galleria

**DESCRIZIONE DELLA FASCIA TRA L'INFRASTRUTTURA E L'EDIFICIO**

Destinazione d'uso

**DESCRIZIONE DELLE ALTRE SORGENTI DI RUMORE SIGNIFICATIVE**

Altre linee ferroviarie  Strade   
Impianti industriali  Altro

NOTE



LINEA SALERNO – REGGIO CALABRIA  
NUOVA LINEA AV SALERNO – REGGIO CALABRIA  
LOTTO 1 BATTIPAGLIA – PRAIA  
LOTTO 1C BUONABITACOLO – PRAIA  
SCHEDE DI CENSIMENTO DEI RICETTORI

**CODICE RICETTORE**

9045

**LOCALIZZAZIONE DELL'EDIFICIO**

Regione   
Provincia   
Comune   
Località   
Progressiva   
Distanza infrastruttura

DOCUMENTAZIONE FOTOGRAFICA



**DATI CARATTERISTICI DELL'EDIFICIO ESAMINATO**

Tipologia  Numero dei piani   
Stato conservazione  Orientamento

**CARATTERIZZAZIONE DEGLI INFISSI (Ricettori sensibili)**

**NUMERO INFISSI PER FRONTE**

Fronte parallelo all'infrastruttura   
Fronte perpendicolare/obliquo lato progressive crescenti   
Fronte perpendicolare /obliquo lato progressive decrescenti

**CARATTERIZZAZIONE DEL CORPO FERROVIARIO**

Raso/Rilevato  Viadotto   
Trincea  Galleria

**DESCRIZIONE DELLA FASCIA TRA L'INFRASTRUTTURA E L'EDIFICIO**

Destinazione d'uso

**DESCRIZIONE DELLE ALTRE SORGENTI DI RUMORE SIGNIFICATIVE**

Altre linee ferroviarie  Strade   
Impianti industriali  Altro

NOTE

LINEA SALERO – REGGIO CALABRIA  
NUOVA LINEA AV SALERNO – REGGIO CALABRIA  
LOTTO 1 BATTIPAGLIA – PRAIA  
LOTTO 1C BUONABITACOLO – PRAIA  
SCHEDE DI CENSIMENTO DEI RICETTOR

**CODICE RICETTORE** 10001

**LOCALIZZAZIONE DELL'EDIFICIO**

Regione Calabria  
Provincia Cosenza  
Comune Praja  
Località  
Progressiva 43+747  
Distanza infrastruttura 273 m

DOCUMENTAZIONE FOTOGRAFICA



**DATI CARATTERISTICI DELL'EDIFICIO ESAMINATO**

Tipologia asili/scuole/universi  
Stato conservazione buono  
Numero dei piani 2  
Orientamento obliquo

**CARATTERIZZAZIONE DEGLI INFISSI (Ricettori sensibili)**

**NUMERO INFISSI PER FRONTE**

Fronte parallelo all'infrastruttura  
Fronte perpendicolare/obliquo lato progressive crescenti  
Fronte perpendicolare /obliquo lato progressive decrescenti

**CARATTERIZZAZIONE DEL CORPO FERROVIARIO**

Raso/Rilevato  Viadotto   
Trincea  Galleria

**DESCRIZIONE DELLA FASCIA TRA L'INFRASTRUTTURA E L'EDIFICIO**

Destinazione d'uso edificato

**DESCRIZIONE DELLE ALTRE SORGENTI DI RUMORE SIGNIFICATIVE**

Altre linee ferroviarie  Strade strada urbana di quartiere  
Impianti industriali  Altro

NOTE

LINEA SALERO – REGGIO CALABRIA  
NUOVA LINEA AV SALERNO – REGGIO CALABRIA  
LOTTO 1 BATTIPAGLIA – PRAIA  
LOTTO 1C BUONABITACOLO – PRAIA  
SCHEDE DI CENSIMENTO DEI RICETTOR

**CODICE RICETTORE** 10002

**LOCALIZZAZIONE DELL'EDIFICIO**

Regione Calabria  
Provincia Cosenza  
Comune Praja  
Località  
Progressiva 43+810  
Distanza infrastruttura 342 m

DOCUMENTAZIONE FOTOGRAFICA



**DATI CARATTERISTICI DELL'EDIFICIO ESAMINATO**

Tipologia asili/scuole/universi Numero dei piani 2  
Stato conservazione buono Orientamento obliquo

**CARATTERIZZAZIONE DEGLI INFISSI (Ricettori sensibili)**

**NUMERO INFISSI PER FRONTE**

Fronte parallelo all'infrastruttura 0  
Fronte perpendicolare/obliquo lato progressive crescenti nd  
Fronte perpendicolare /obliquo lato progressive decrescenti nd

**CARATTERIZZAZIONE DEL CORPO FERROVIARIO**

Raso/Rilevato  Viadotto   
Trincea  Galleria

**DESCRIZIONE DELLA FASCIA TRA L'INFRASTRUTTURA E L'EDIFICIO**

Destinazione d'uso edificato

**DESCRIZIONE DELLE ALTRE SORGENTI DI RUMORE SIGNIFICATIVE**

Altre linee ferroviarie  Strade strada urbana di quartiere  
Impianti industriali  Altro

NOTE