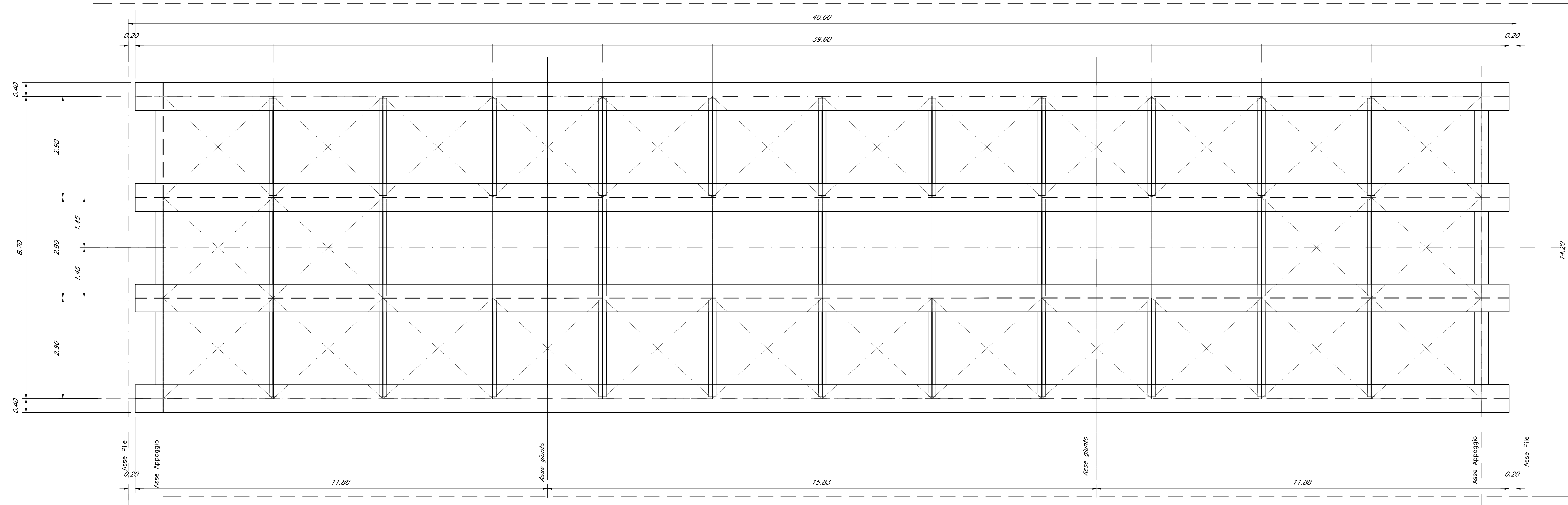
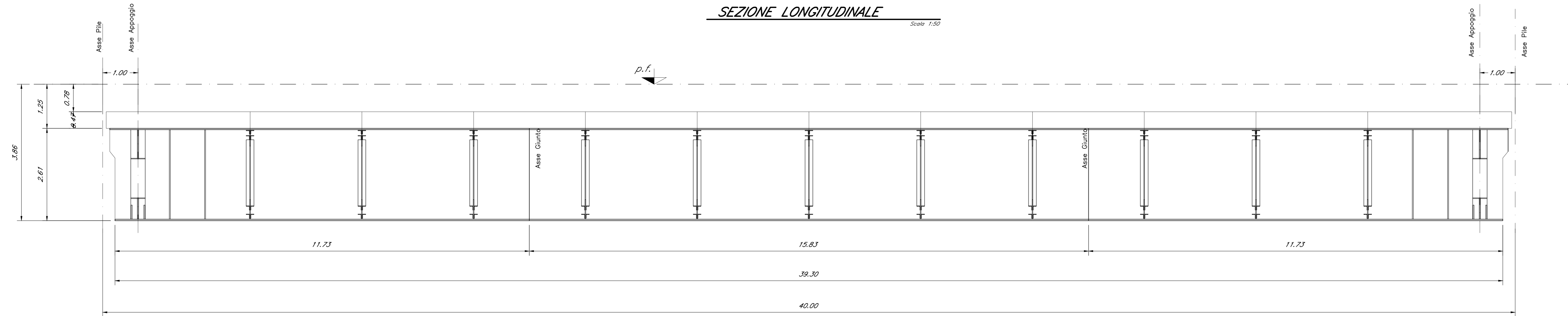


PIANTA IMPALCATO
Pianta controventi superiori
 Scale 1:50



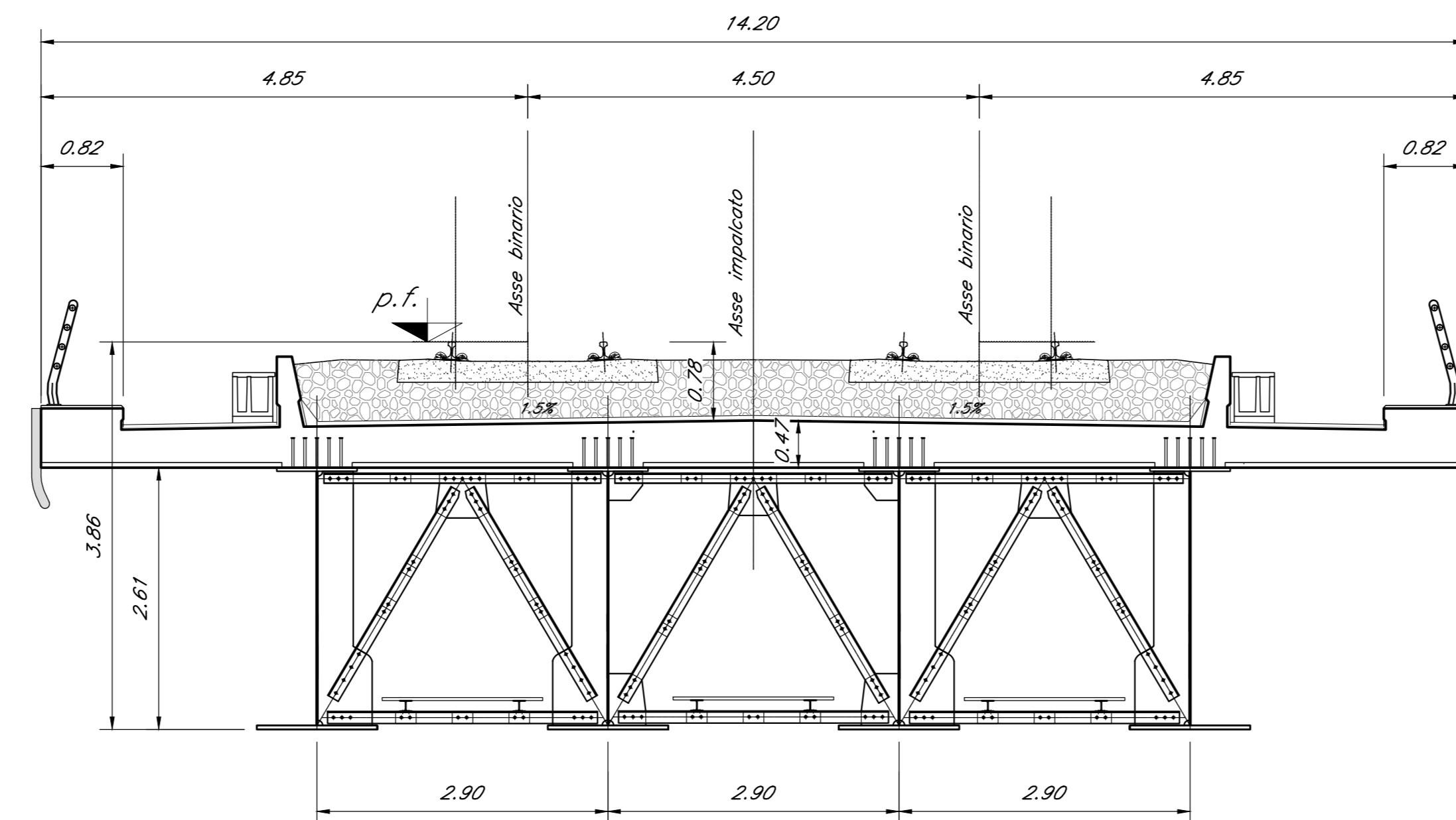
SEZIONE LONGITUDINALE

Scale 1:50



SEZIONE TRASVERSALE IMPALCATO

Scale 1:50



COMMITTENTE:



PROGETTAZIONE:



S.O. PONTI E GRANDI STRUTTURE

PROGETTO DI FATTIBILITA' TECNICA ED ECONOMICA

**LINEA SALERNO - REGGIO CALABRIA
 NUOVA LINEA AV SALERNO - REGGIO CALABRIA
 LOTTO 1 BATTIAPAGLIA - PRAIA
 LOTTO 1B ROMAGNANO - BUONABITACOLO**

VIADOTTI FERROVIARI
 VIADOTTO A STRUTTURA MISTA 40m D.B.
 PIANTE E SEZIONI

SCALA:

varie

COMMESSA LOTTO FASE ENTE TIPO DOC. OPERA/DISCIPLINA PROGR. REV.

RC2A B1 R 09 PZ V10000 003 A

Rev.	Descrizione	Redatto	Data	Verificato	Data	Approvato	Data	Autorizzato	Data
A	Emissione esecutiva	D. L'Esposito	Luglio 2003	A. Fazio	Luglio 2003	[Firma]	Luglio 2003	A. Vitucci	Luglio 2003

File: RC2AB1R00PZV1000003A.dwg

n. Elab.: