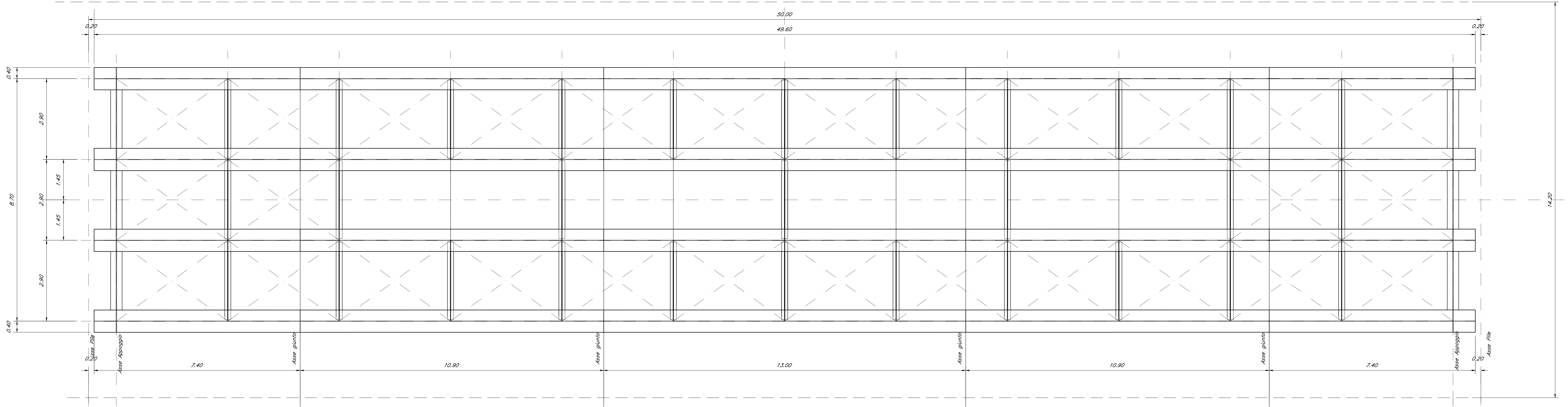
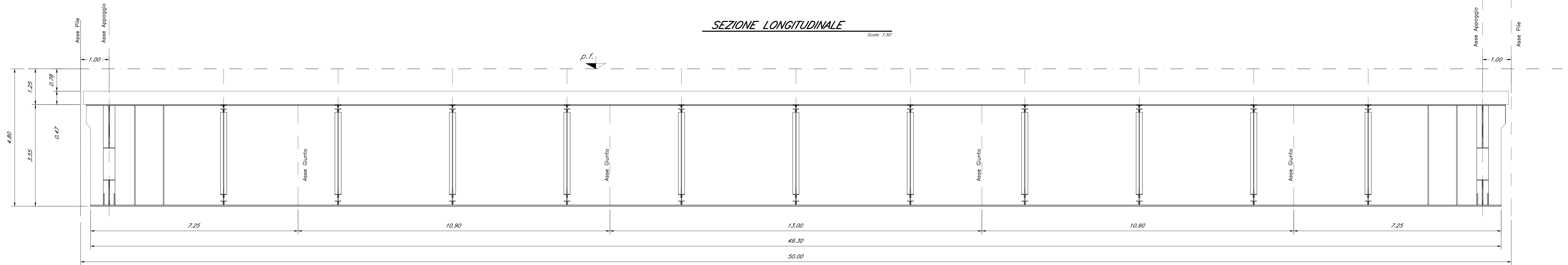


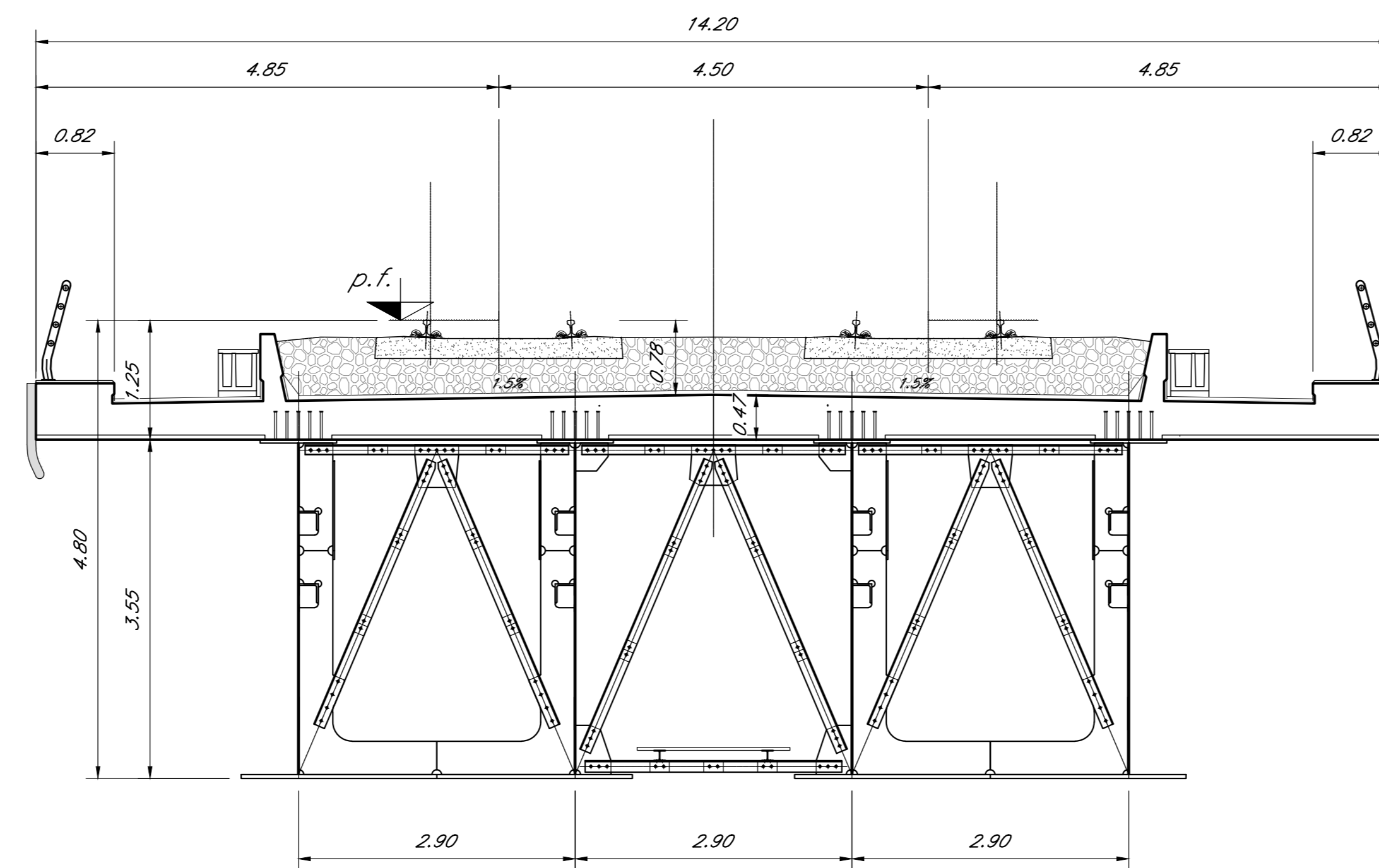
PIANTA IMPALCATO
Scala 1:50
Pianta controventi superiori



SEZIONE LONGITUDINALE
Scala 1:50



SEZIONE TRASVERSALE IMPALCATO
Scala 1:50



COMMITTENTE: **RFI**
 RETE FERROVIARIA ITALIANA
 GRUPPO FERROVIE DELLO STATO ITALIANE

PROGETTAZIONE: **ITALFERR**
 GRUPPO FERROVIE DELLO STATO ITALIANE

S.O. PONTI E GRANDI STRUTTURE

PROGETTO DI FATTIBILITA' TECNICA ED ECONOMICA

LINEA SALERNO - REGGIO CALABRIA
NUOVA LINEA AV SALERNO - REGGIO CALABRIA
LOTTO 1 BATTIPAGLIA - PRAIA
LOTTO 1B ROMAGNANO - BUONABITACOLO

VIADOTTI FERROVIARI
 VIADOTTO A STRUTTURA MISTA 50m D.B.
 PIANTE E SEZIONI

SCALA:

COMMESSA LOTTO FASE ENTE TIPO DOC. OPERA/DISCIPLINA PROGR. REV.
RC2A B1 R 09 PZ V10000 005 A

Rev.	Descrizione	Redatto	Data	Verificato	Data	Approvato	Data	Autorizzato Data
A	Emissione esecutiva	D. L'Esposito	Luglio 2023	A. Fico	Luglio 2023	L. Spina	Luglio 2023	A. Vitucci Luglio 2023

File: RC2AB1R00PZV1000005A.dwg n. Etab.: