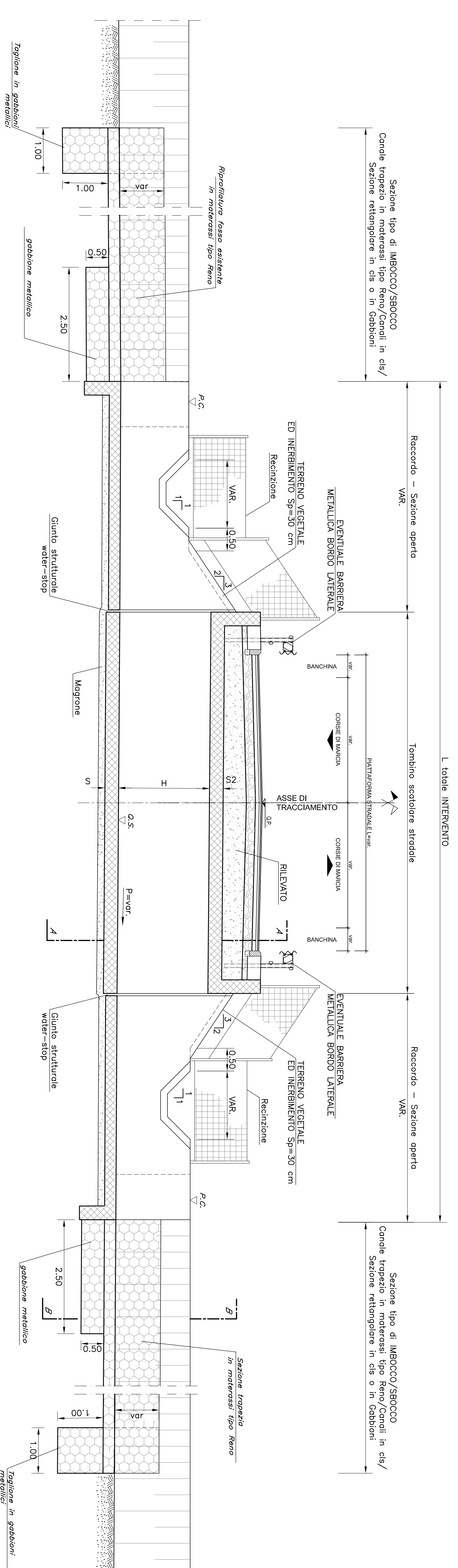


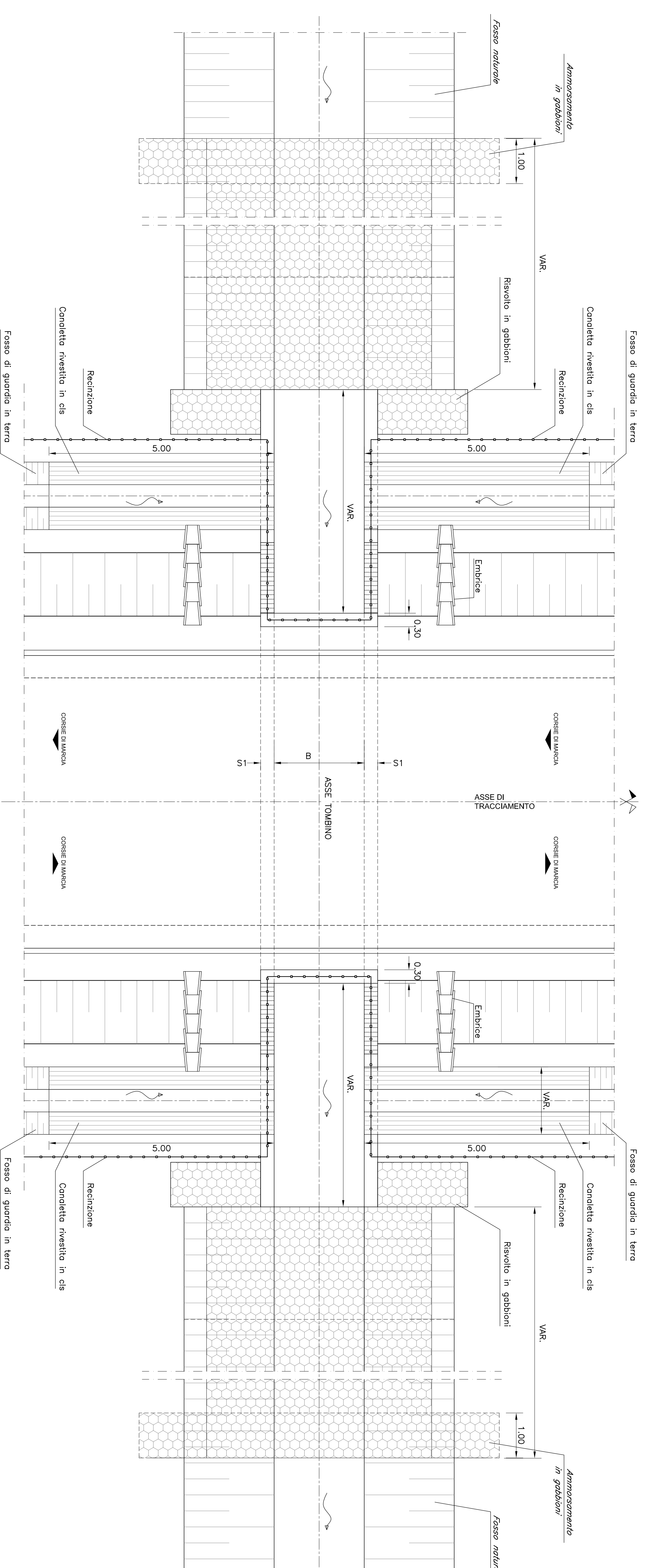
TOMBINO SCATOLARE A SINGOLA CANNA – SEZIONE LONGITUDINALE TIPOLOGICA

Scala 1:50



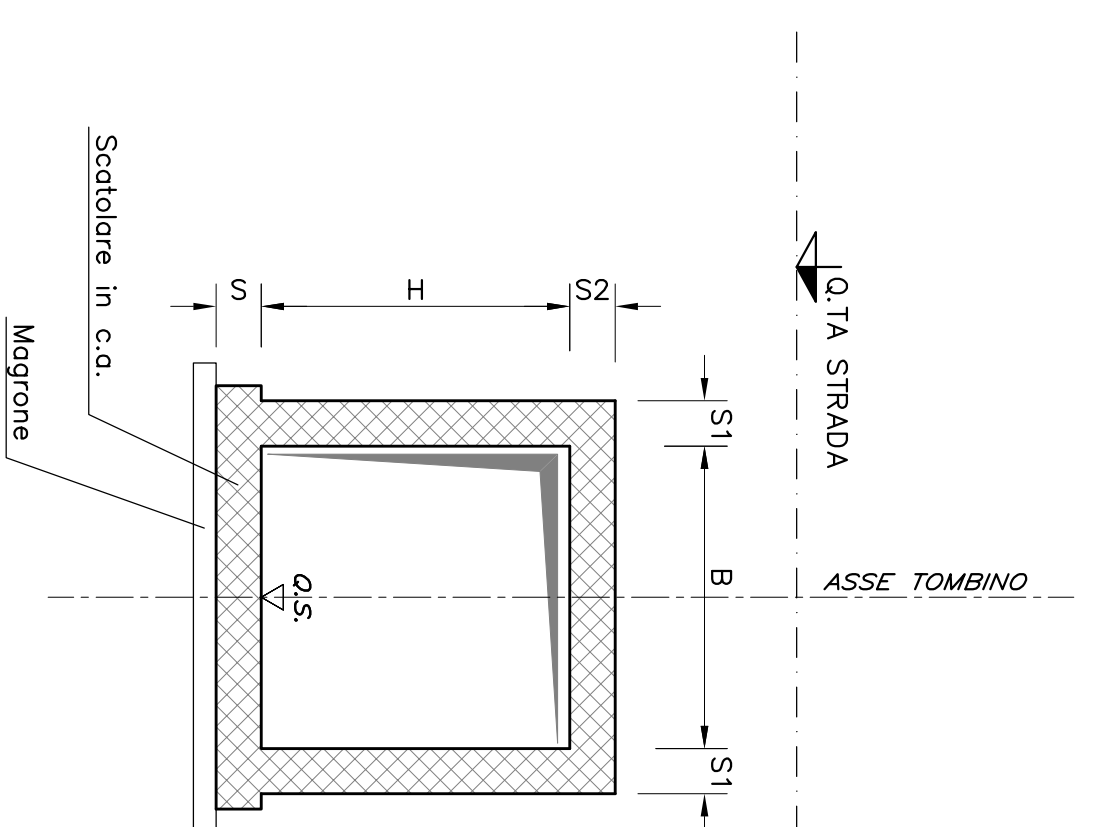
TOMBINO SCATOLARE A SINGOLA CANNA – PIANTA TIPOLOGICA

Scala 1:50



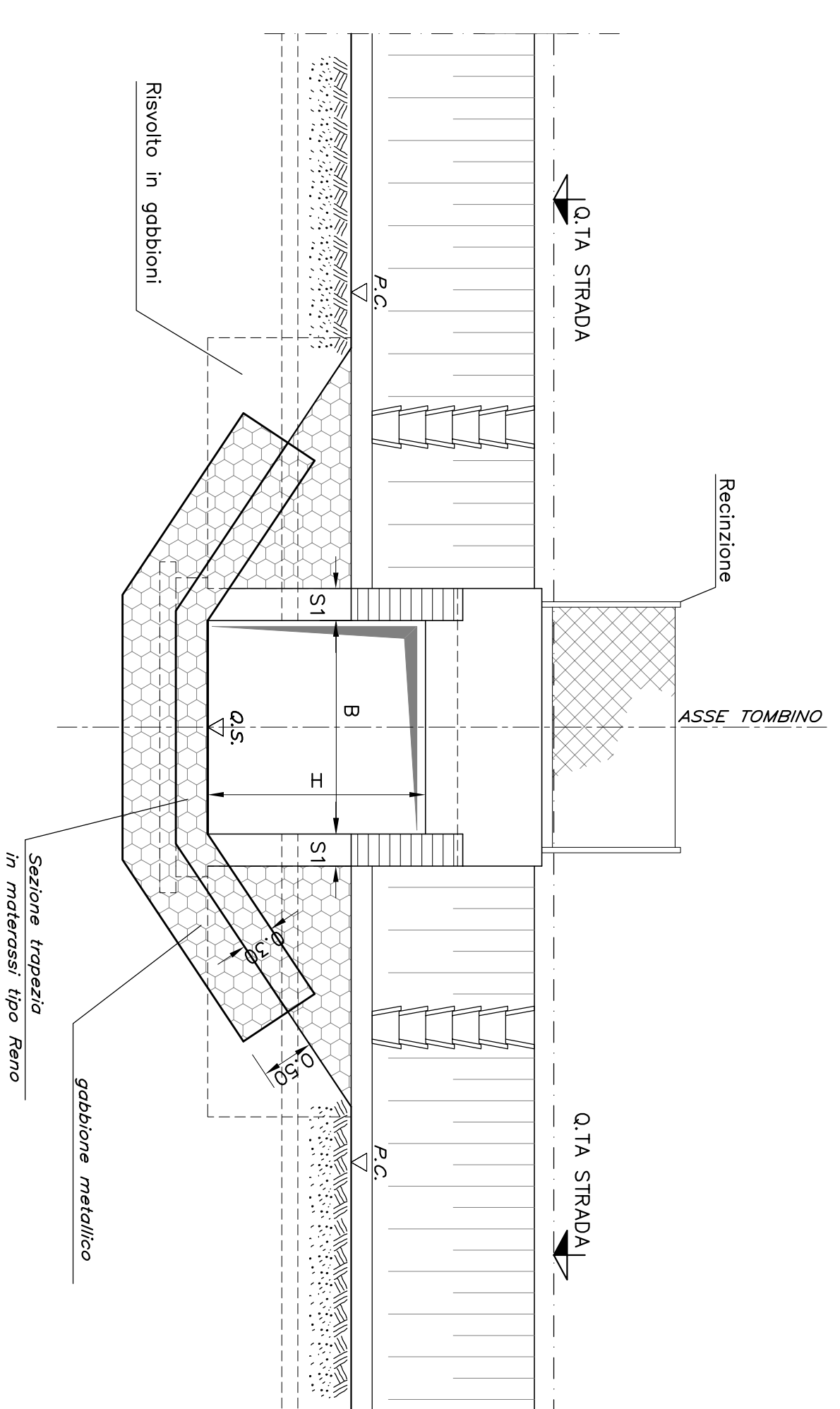
SEZIONE A-A

Scala 1:50



SEZIONE/PROSPETTO B-B

Scala 1:50



Torcedore [l]	Varianza [l]	0	5 [m]	15 [m]	25 [m]
N02	NV98A	1,5	3,43	0,40	0,20
N03	NV98B	3,43	0,40	0,20	0,40
N04	evidente	4,2	0,50	0,40	0,40
		6,43	1,00	0,80	0,80

tipo	varianza [l]	0
trasparenza	NV98	1,5
trasparenza	NV98A	1,5
trasparenza	NV98B	1,5
trasparenza	NV98C	1,5
trasparenza	NV98D	1,5
trasparenza	NV98E	1,5
trasparenza	NV98F	1,5
trasparenza	NV98G	1,5
trasparenza	NV98H	1,5
trasparenza	NV98I	1,5
trasparenza	NV98J	1,5
trasparenza	NV98K	1,5
trasparenza	NV98L	1,5
trasparenza	NV98M	1,5
trasparenza	NV98N	1,5
trasparenza	NV98O	1,5
trasparenza	NV98P	1,5
trasparenza	NV98Q	1,5
trasparenza	NV98R	1,5
trasparenza	NV98S	1,5
trasparenza	NV98T	1,5
trasparenza	NV98U	1,5
trasparenza	NV98V	1,5
trasparenza	NV98W	1,5
trasparenza	NV98X	1,5
trasparenza	NV98Y	1,5
trasparenza	NV98Z	1,5
trasparenza	NV98A	1,5
trasparenza	NV98B	1,5
trasparenza	NV98C	1,5
trasparenza	NV98D	1,5
trasparenza	NV98E	1,5
trasparenza	NV98F	1,5
trasparenza	NV98G	1,5
trasparenza	NV98H	1,5
trasparenza	NV98I	1,5
trasparenza	NV98J	1,5
trasparenza	NV98K	1,5
trasparenza	NV98L	1,5
trasparenza	NV98M	1,5
trasparenza	NV98N	1,5
trasparenza	NV98O	1,5
trasparenza	NV98P	1,5
trasparenza	NV98Q	1,5
trasparenza	NV98R	1,5
trasparenza	NV98S	1,5
trasparenza	NV98T	1,5
trasparenza	NV98U	1,5
trasparenza	NV98V	1,5
trasparenza	NV98W	1,5
trasparenza	NV98X	1,5
trasparenza	NV98Y	1,5
trasparenza	NV98Z	1,5

COMITENTE:  
**IRPI**  
 INGEGNERIA ITALIANA  
 STUDIO INGEGNERIA ITALIANA

PROGETTAZIONE:  
**ITALFERR**  
 INGEGNERIA ITALIANA

U.O. OPERE GEOTECNICHE  
 PROGETTO DI FATTIBILITÀ TECNICA ED ECONOMICA  
 LINEA SALERNO – REGGIO CALABRIA  
 NUOVA LINEA AV. SALERNO – REGGIO CALABRIA  
 LOTTO 1 BATTIPAGLIA – PRAIA  
 LOTTO 1B ROMAGNANO – BUONABRACCIOLO  
 TOMBINI E OPERE MINORI  
 Tombini stradali: Tipologico - pianta, prospetto e sezioni

Rev.	Descrizione	Elabor.	Quota	Scala	Verificato	Data	Approvato	Data	Autore	Data
A	STRUTTURA	E1/04	04/20	1:50	N	01/01/00	01/01	01/01		04/20
B	STRUTTURA	E1/04	04/20	1:50	N	01/01/00	01/01	01/01		04/20
C	STRUTTURA	E1/04	04/20	1:50	N	01/01/00	01/01	01/01		04/20

COMMESSA: LOTTO FABR. ENTE TIPO DOC. OPERA/DESCRIZIONE  
 PROGR. REV. **SCALA**  
 Varie