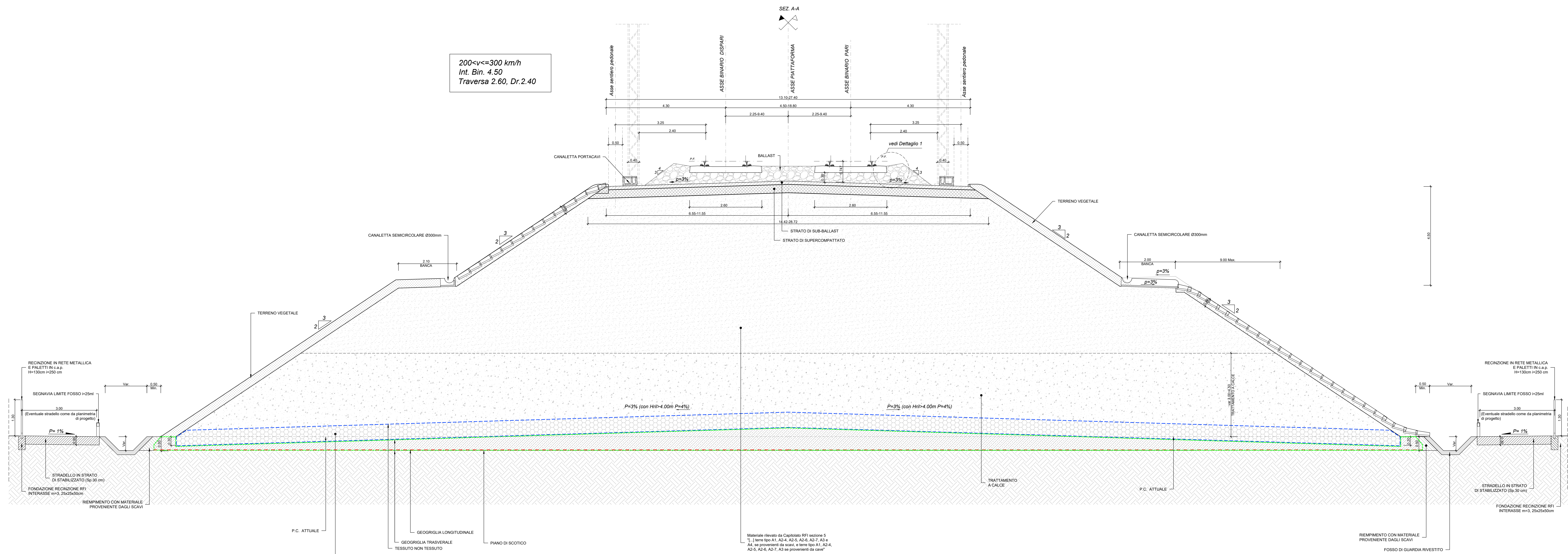
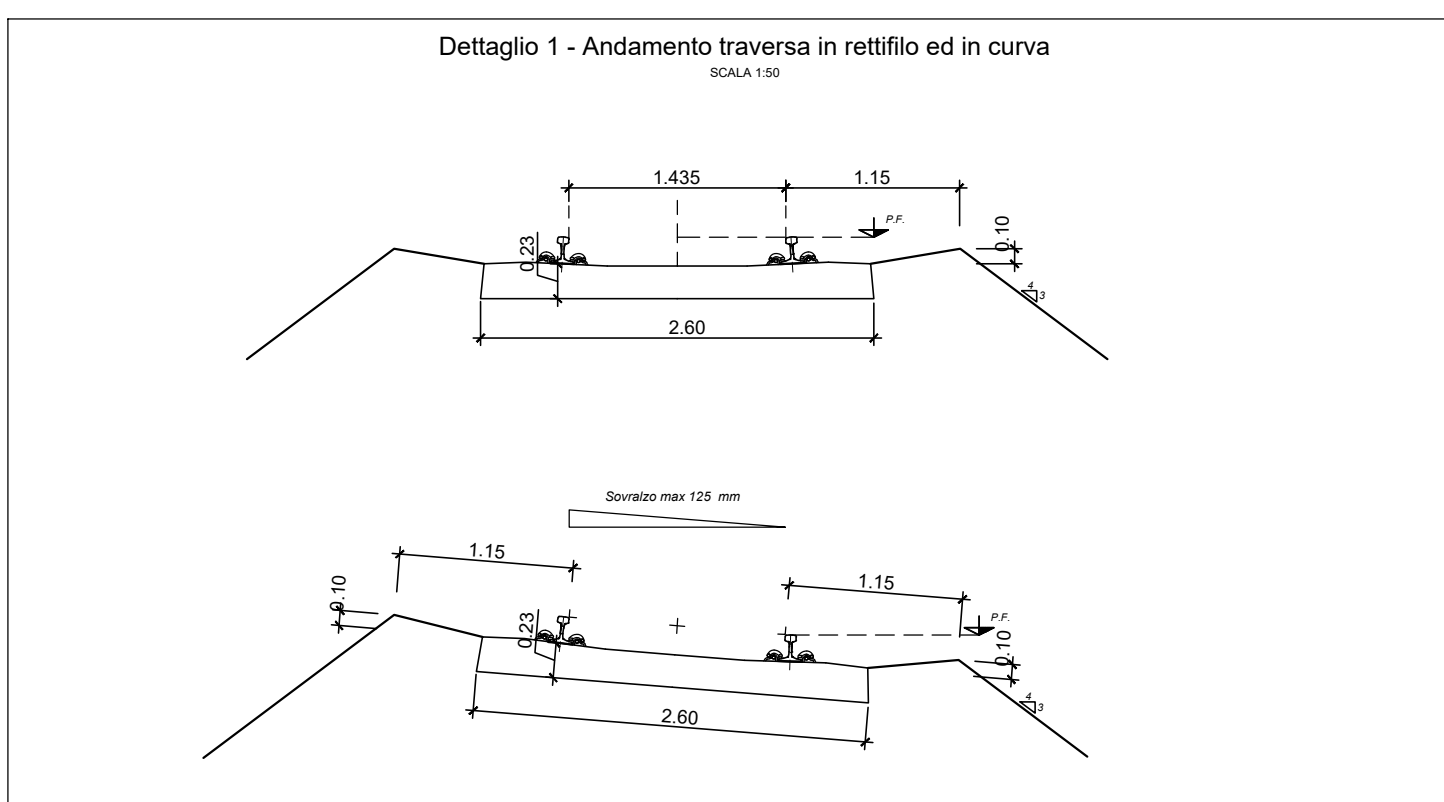


SEZIONE TIPO RILEVATO CON TRATTAMENTO (TIPO D3)
a doppio binario in rettilineo senza barriere antirumore - $H_{tr} > 4.50$ m

SCALA 1:50



La presente sezione tipo si applica a RI01 e RI02

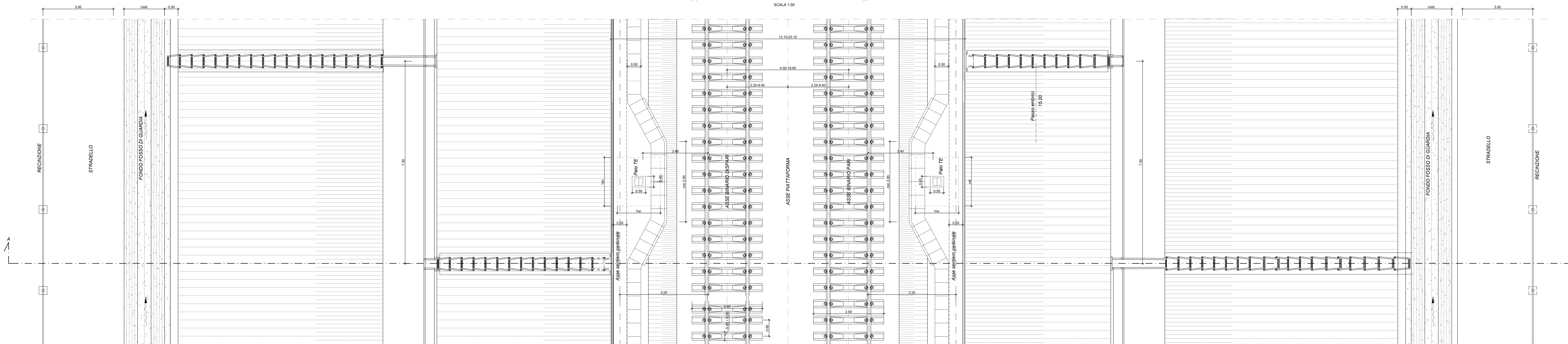


NOTE

Per le caratteristiche dei materiali da costruzione si rimanda a quanto contenuto del "Capitolato Generale Tecnico di Appalto delle Opere Civili" di RFI

Pianta sezione tipo rilevato con trattamento (TIPO D3)
a doppio binario in rettilineo senza barriere antirumore - $H_{tr} > 4.50$ m

SCALA 1:50



COMMITTENTE:



PROGETTAZIONE:



U.O. OPERE GEOTECNICHE

PROGETTO DI FATTIBILITA' TECNICA ED ECONOMICA

LINEA SALERNO - REGGIO CALABRIA
NUOVA LINEA AV SALERNO - REGGIO CALABRIA
LOTTO 1 BATTIPAGLIA - PRAIA
LOTTO 1B ROMAGNANO - BUONABITACOLO
INFRASTRUTTURA FERROVIARIA
SEZIONI TIPO FERROVIARIE
Rilevato ferroviario a doppio binario (200 <math>v <= 300 km/h)

SCALA:

1:50

COMMESSA LOTTO FASE ENTE TIPO DOC. OPERA/DISCIPLINA PRGRG REV.

RC2A B1 R 11 WB 1F0000 013 A

Rev.	Descrizione	Redatto	Data	Verificato	Data	Approvato	Data	Autorizzato Data
A	Emissione definitiva	[Signature]	10/2023	[Signature]	10/2023	[Signature]	10/2023	10/2023