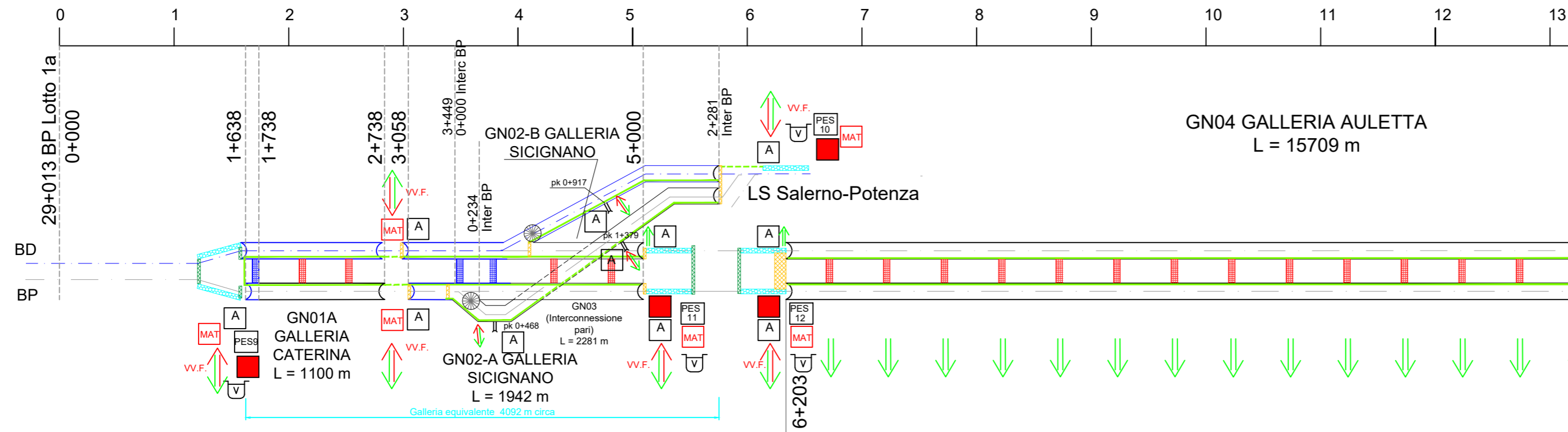


Salerno

Progressivazione riferita al binario pari



13 14 15 16 17 18 19 20 21 22 23 47 48 49 50

GN04 GALLERIA AULETTA
L = 15709 m

STAZIONE DI
BUONABITACOLO



LEGENDA

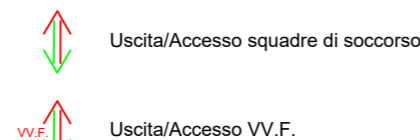
Nota (1): La lunghezza riportata delle gallerie non tiene conto del tratto all'aperto costituito dal becco di flauto.

Nota (2): Le progressive sono riferite al binario pari.

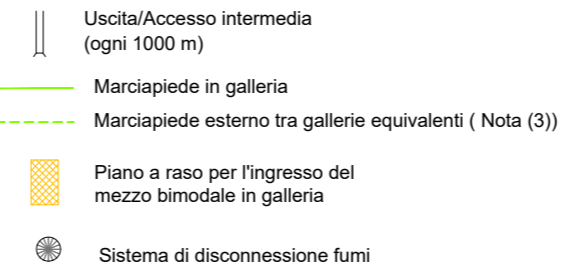
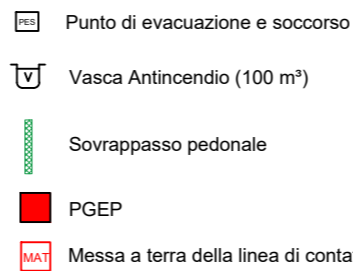
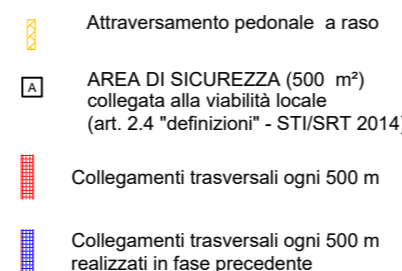
Nota (3): Nelle gallerie equivalenti, il tratto all'aperto tra le gallerie ha un marciapiede con le stesse caratteristiche di quello di galleria (segnaletica; illuminazione; larghezza ed altezza)

Dati di base:

- lunghezza massima del treno ammesso a circolare sulla linea= 400 m
- materiale rotabile di categoria B
- Specifiche Tecniche Interoperabilità 2019
- Manuale di progettazione RFI 2021



Marciapiede esterno nel "PES":
lunghezza=400 m ca.; largh minima=2 m;
altezza=+55 cm; vasca antincendio 100 mc;
idranti UNI 45 ogni 125 m; illuminazione;
segnaletica;



COMMITTENTE:



PROGETTAZIONE:



DIREZIONE TECNICA
INGEGNERIA DELLE INFRASTRUTTURE
U.O. IMPIANTI INDUSTRIALI E TECNOLOGICI
SICUREZZA DELL'INFRASTRUTTURA

PROGETTO FATTIBILITA' TECNICO ECONOMICA

LINEA SALERNO REGGIO CALABRIA
NUOVA LINEA AV SALERNO REGGIO CALABRIA

Lotto 1 Battipaglia – Praia
Lotto 1B Romagnano– Buonabitacolo

SCHEMA GENERALE ACCESSI VIE DI ESODO E
PREDISPOSIZIONI DI SICUREZZA

SCALA :

COMMESSA LOTTO FASE ENTE TIPO DOC. OPERA/DISCIPLINA PROGR. REV.

RC2A B1 R 17 DX SC0003 001 C

Revis.	Descrizione	Redatto	Data	Verificato	Data	Approvato	Data	Autorizzato	Data
A	Emissione per commenti	R. Campanile	12/2021	L. Gentiluomo	12/2021	I. D'Amore	12/2021	S. Miceli 07/2023	
B	Emissione esecutiva	R. Campanile	07/2022	L. Gentiluomo	07/2022	I. D'Amore	07/2022		
C	Emissione esecutiva	R. Campanile Rita Campanile	07/2023	L. Gentiluomo L. Gentiluomo	07/2023	I. D'Amore I. D'Amore	07/2023		

File:

n. Elab.: