Firmato digitalmente da:
Micaela Giovanniello
Data: 20/07/2023 13:38:16

Sistema di alimentazione 3kV c.c.

GALLLERIA NATURALE A SINGOLO BINARIO

SCAVO MECCANIZZATO
SEZIONE CORRENTE IN RETTILINEO
250 km/h< V ≤300 km/h

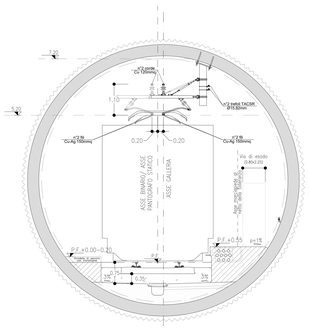

GALLLERIA NATURALE A SINGOLO BINARIO

SCAVO TRADIZIONALE
SEZIONE CORRENTE IN RETTILINEO
250 km/h< V ≤300 km/h

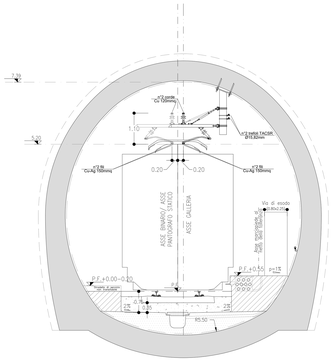

GALLLERIA NATURALE A DOPPIO BINARIO

SCAVO MECCANIZZATO
SEZIONE CORRENTE IN RETTILINEO
250 km/h< V ≤300 km/h

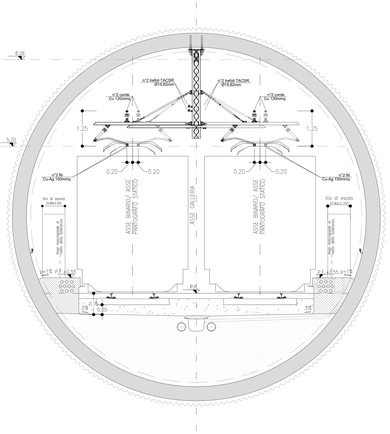

GALLLERIA NATURALE A DOPPIO BINARIO

SCAVO TRADIZIONALE
SEZIONE CORRENTE IN RETTILINEO
250 km/h< V ≤300 km/h

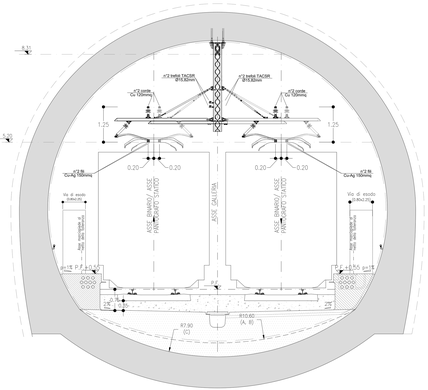

Sistema di alimentazione 25kV c.a.

GALLLERIA NATURALE A SINGOLO BINARIO

SCAVO MECCANIZZATO
SEZIONE CORRENTE IN RETTILINEO
250 km/h< V ≤300 km/h

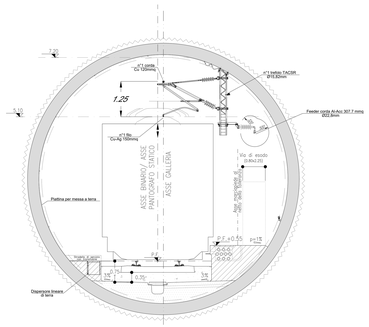

GALLLERIA NATURALE A SINGOLO BINARIO

SCAVO TRADIZIONALE
SEZIONE CORRENTE IN RETTILINEO
250 km/h< V ≤300 km/h

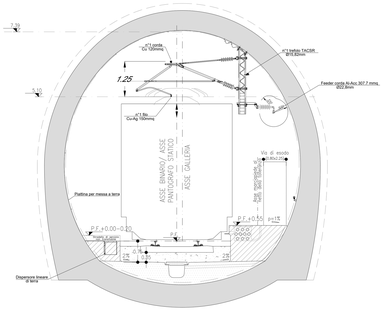

GALLLERIA NATURALE A DOPPIO BINARIO

SCAVO MECCANIZZATO
SEZIONE CORRENTE IN RETTILINEO
250 km/h< V ≤300 km/h

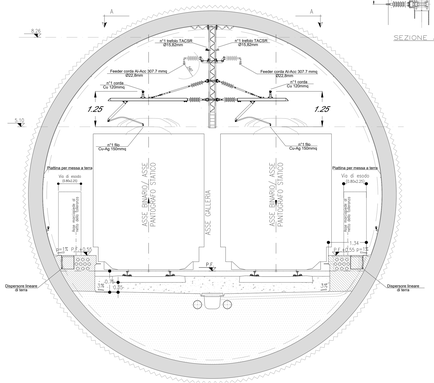

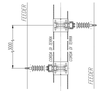

SEZIONE A—A

GALLLERIA NATURALE A DOPPIO BINARIO

SCAVO TRADIZIONALE
SEZIONE CORRENTE IN RETTILINEO
250 km/h< V ≤300 km/h

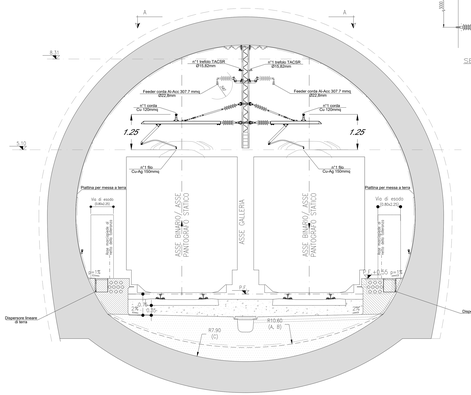

SEZIONE A—A

COMMITTENTE:

RFI RETE FERROVIARIA ITALIANA
GRUPPO FERROVIE DELLO STATO ITALIANE
DIREZIONE INVESTIMENTI PROGETTI TECNOLOGICI
PROGETTI IMI

PROGETTAZIONE:

ITALFERR
GRUPPO FERROVIE DELLO STATO ITALIANE

S. O. ENERGIA E TRAZIONE ELETTRICA

PROGETTO DI FATTIBILITÀ TECNICA ECONOMICA

LINEA SALERNO – REGGIO CALABRIA
NUOVA LINEA AV SALERNO –REGGIO CALABRIA
LOTTO 1 BATTIPAGLIA – PRAIA
LOTTO 1B ROMAGNANO - BUONABITACOLO

IMPIANTI TE - LINEA DI CONTATTO
Sezioni tipologiche in Galleria

SCALA: **1:50**

COMMESSA	LOTTO	FASE	ENTE	TIPO DOC.	OPERA/DISCIPLINA	PROGR.	REV.
R C 2 A	B 1	R	1 8	W B	L C 0 0 0 0	0 0 2	A

Rev.	Descrizione	Redatto	Data	Verificato	Data	Approvato	Data	Autorizzato Data
A	Emissione Esecutiva	V. Gerardi F. Lo Presti G. Ferrante D. Ferrante	10/2021	L. Scalea G. Ferrante D. Lo Presti	10/2021	I. D'Amore M. Ferri G. Ferrante	10/2021	D. Lo Presti ITALFERR S.p.A. Ing. Domenico Lo Presti Ordine degli Ingegneri della Provincia di Roma n. 21894

File: RC2AB1B1BWBLC0000002A.dwg