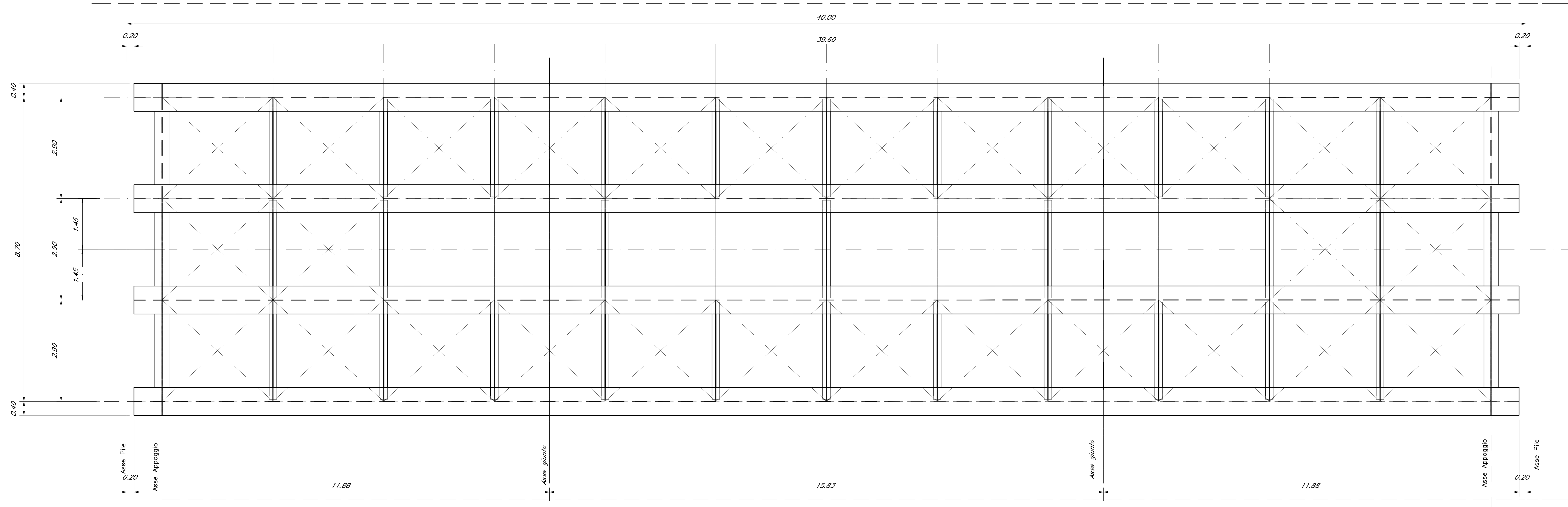
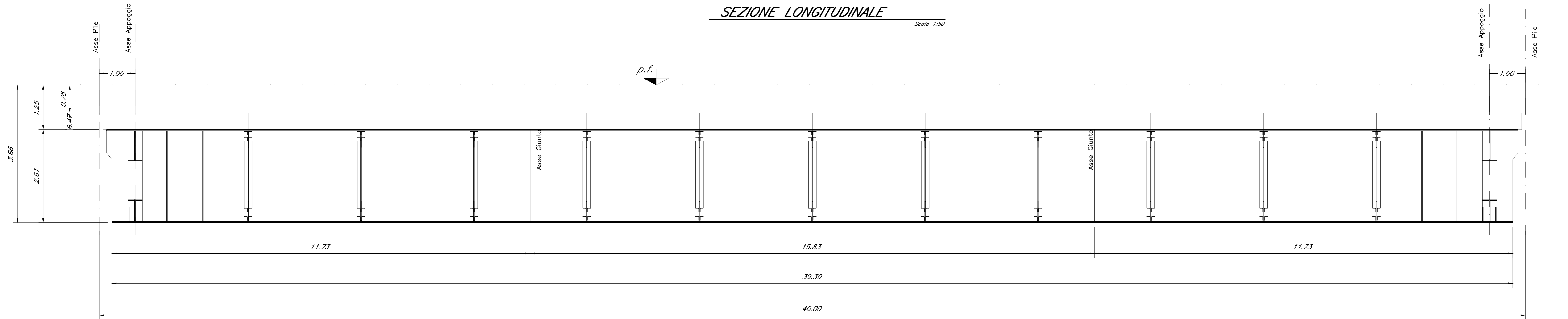


PIANTA IMPALCATO
Pianta controventi superiori
 Scala 1:50



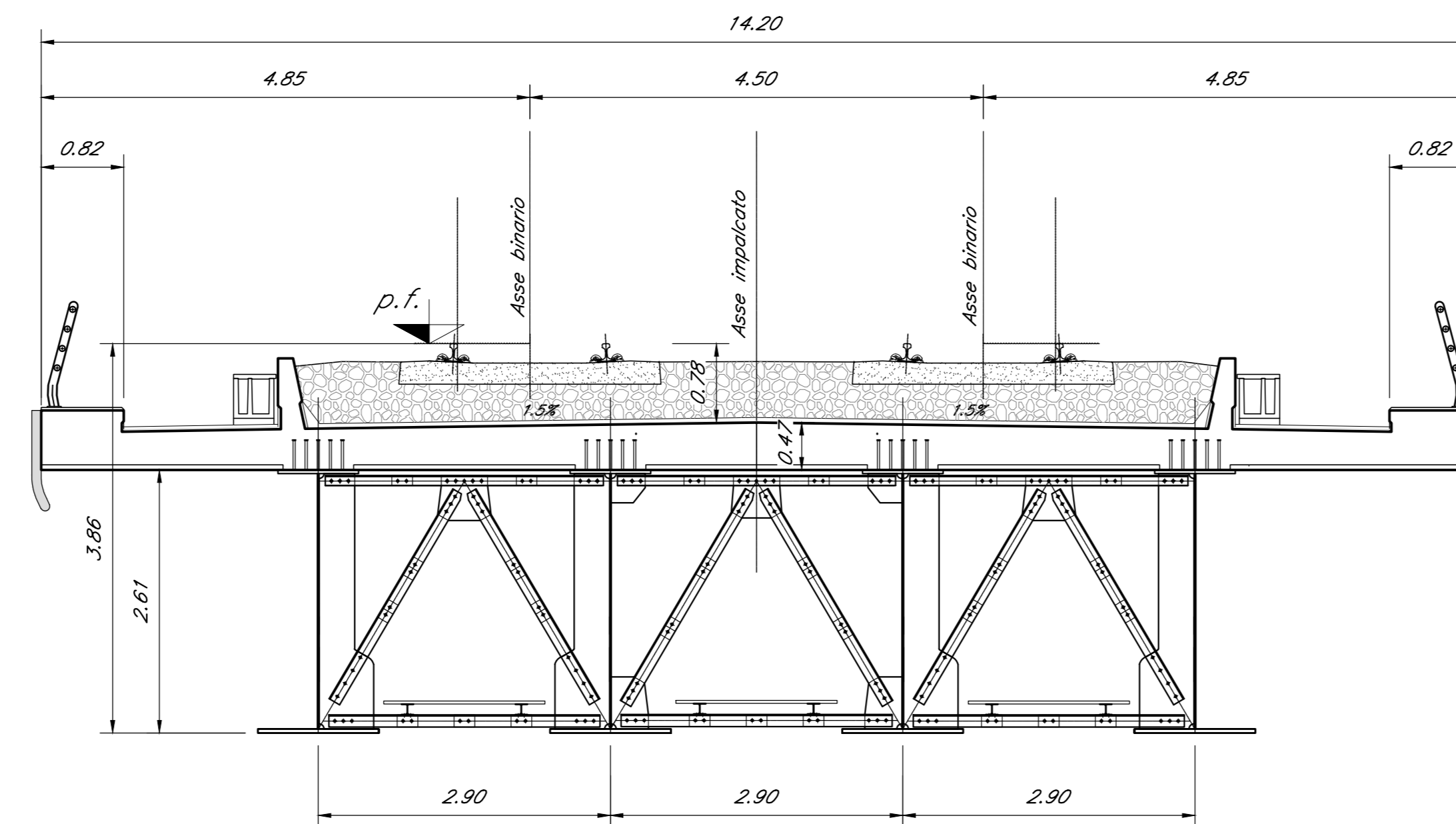
SEZIONE LONGITUDINALE

Scala 1:50



SEZIONE TRASVERSALE IMPALCATO

Scala 1:50



COMMITTENTE:

 RETE FERROVIARIA ITALIANA
 GRUPPO FERROVIE DELLO STATO ITALIANO

PROGETTAZIONE:

 GRUPPO FERROVIE DELLO STATO ITALIANO

S.O. PONTI E GRANDI STRUTTURE
PROGETTO DI FATTIBILITA' TECNICA ED ECONOMICA
LINEA SALERNO - REGGIO CALABRIA
NUOVA LINEA AV SALERNO - REGGIO CALABRIA
LOTTO 1 BATTIPAGLIA - PRAIA
LOTTO 1C BUONABITACOLO - PRAIA
 VIADOTTI FERROVIARI
 VIADOTTO A STRUTTURA MISTA 40m D.B.
 PIANTE E SEZIONI

SCALA:
 varie

COMMESSA LOTTO FASE ENTE TIPO DOC. OPERA/DISCIPLINA PROGR. REV.
 RC2A C1 R 09 PZ V10000 003 A

Rev.	Descrizione	Redatto	Data	Verificato	Data	Approvato	Data	Autorizzato	Data
A	Emissione esecutiva	D. L'Esposito	Luglio 2003	A. Fazio	Luglio 2003	[F]	Luglio 2003	A. Vitucci	Luglio 2003