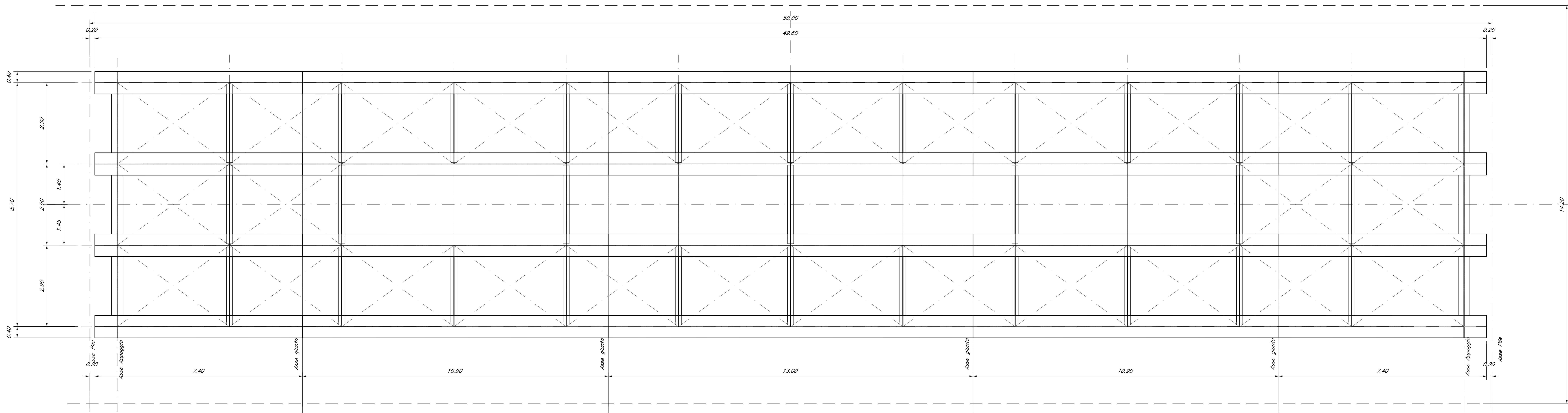
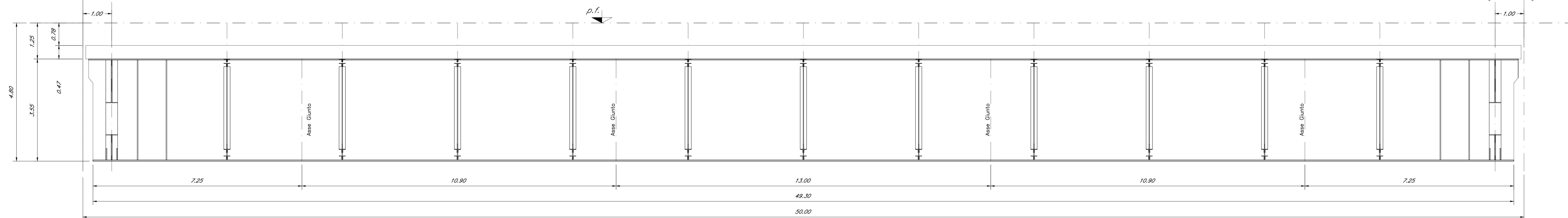


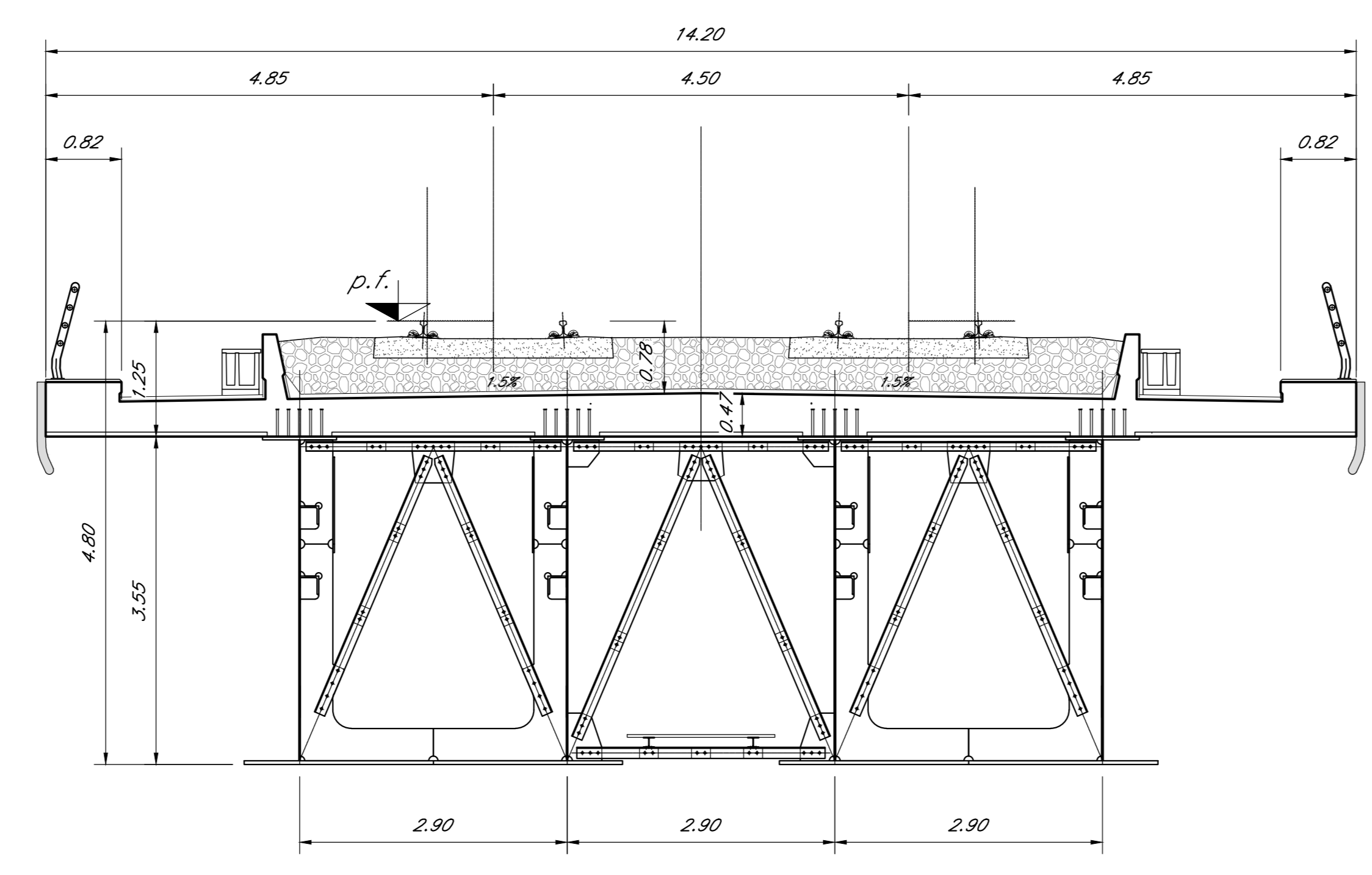
PIANTA IMPALCATO
Scala 1:50
Pianta controventi superiori



SEZIONE LONGITUDINALE
Scala 1:50



SEZIONE TRASVERSALE IMPALCATO
Scala 1:50



COMMITTENTE:

RFI
 RETE FERROVIARIA ITALIANA
 GRUPPO FERROVIE DELLO STATO ITALIANE

PROGETTAZIONE:

ITALFERR
 GRUPPO FERROVIE DELLO STATO ITALIANE

S.O. PONTI E GRANDI STRUTTURE
PROGETTO DI FATTIBILITA' TECNICA ED ECONOMICA
LINEA SALERNO - REGGIO CALABRIA
NUOVA LINEA AV SALERNO - REGGIO CALABRIA
LOTTO 1 BATTIPAGLIA - PRAIA
LOTTO 1C BUONABITACOLO - PRAIA
 VIADOTTI FERROVIARI
 VIADOTTO A STRUTTURA MISTA 50m D.B.
 PIANTE E SEZIONI

SCALA:
 varie

COMMESSA	LOTTO	FASE	ENTE	TIPO DOC.	OPERA/DISCIPLINA	PROGR.	REV.
RC2A	C1	R	09	PZ	V10000	005	A

Rev.	Descrizione	Redatto	Data	Verificato	Data	Approvato	Data	Autorizzato	Data
A	Emissione esecutiva	D. L'Esposito	Luglio 2023	A. Fico	Luglio 2023	[Signature]	Luglio 2023	A. Vitucci	Luglio 2023

File: RC2AC1R09PZV1000005A.dwg n. Etab.: _____