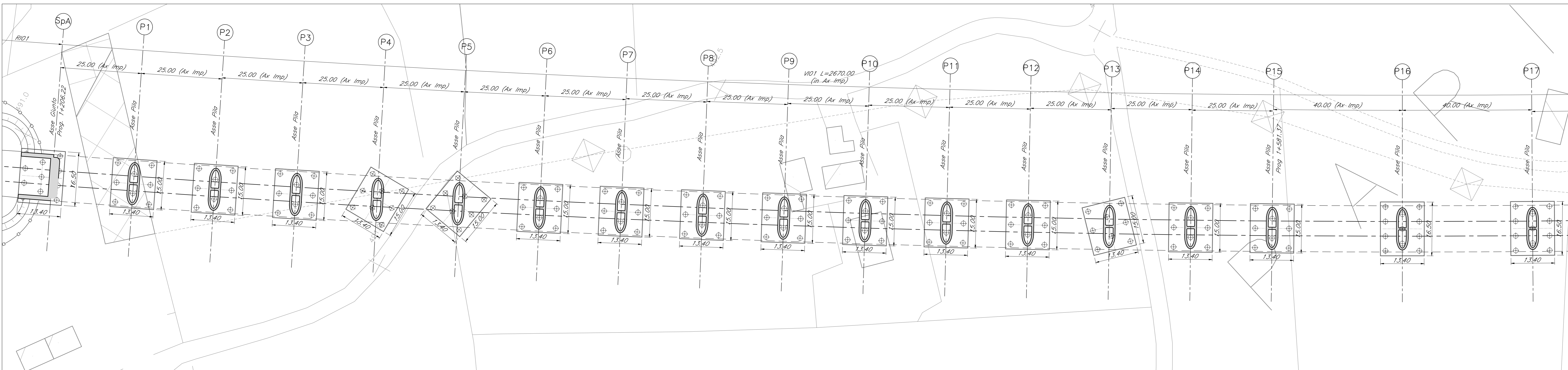
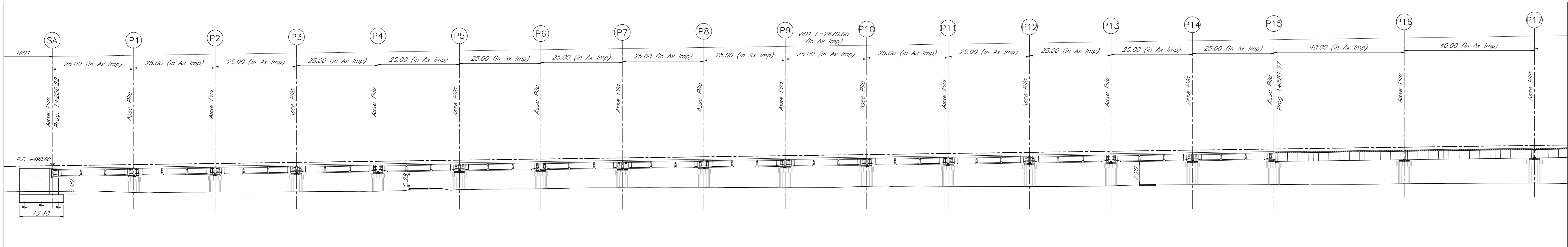


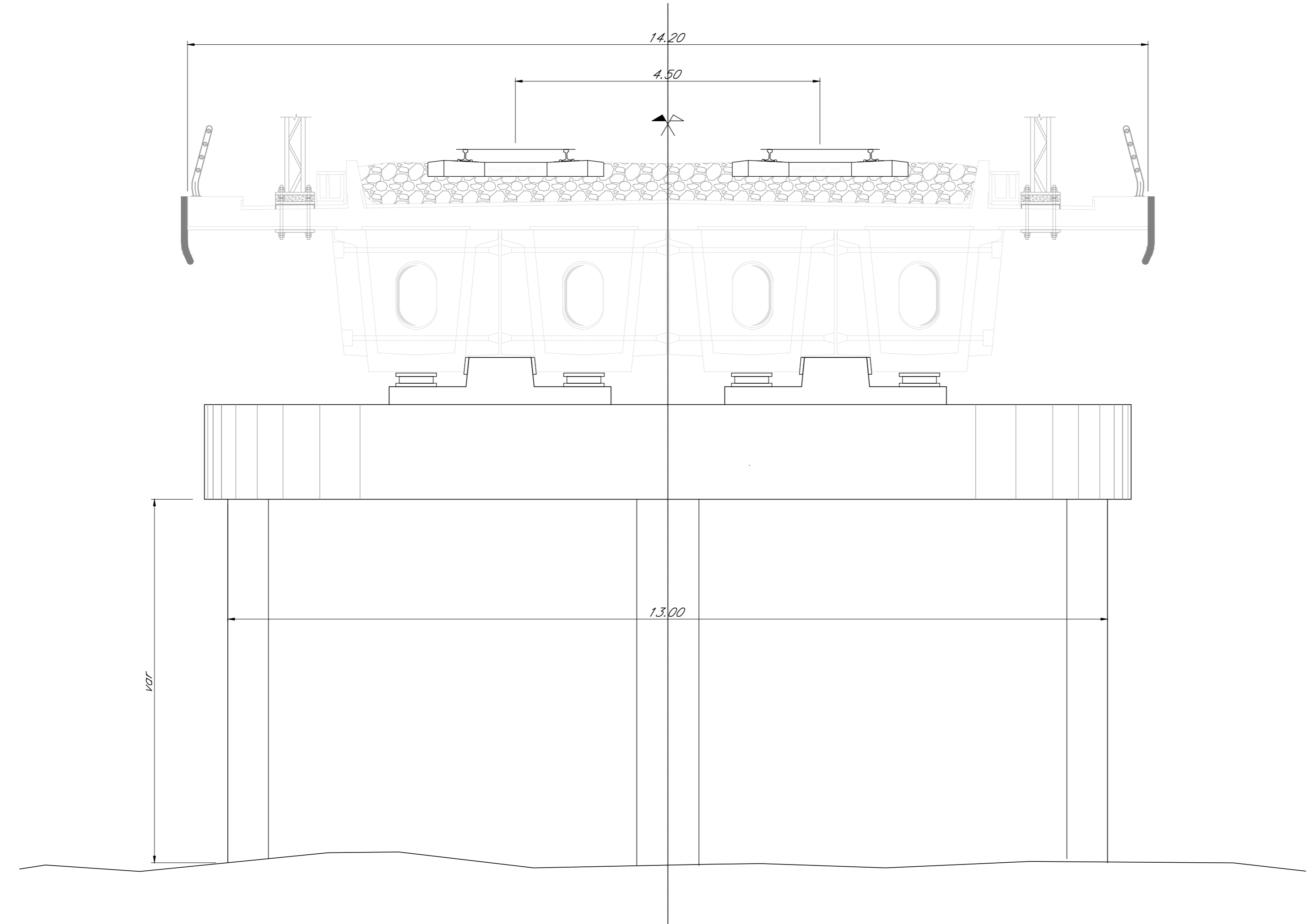
PIANTA FONDAZIONE
Scala 1:500



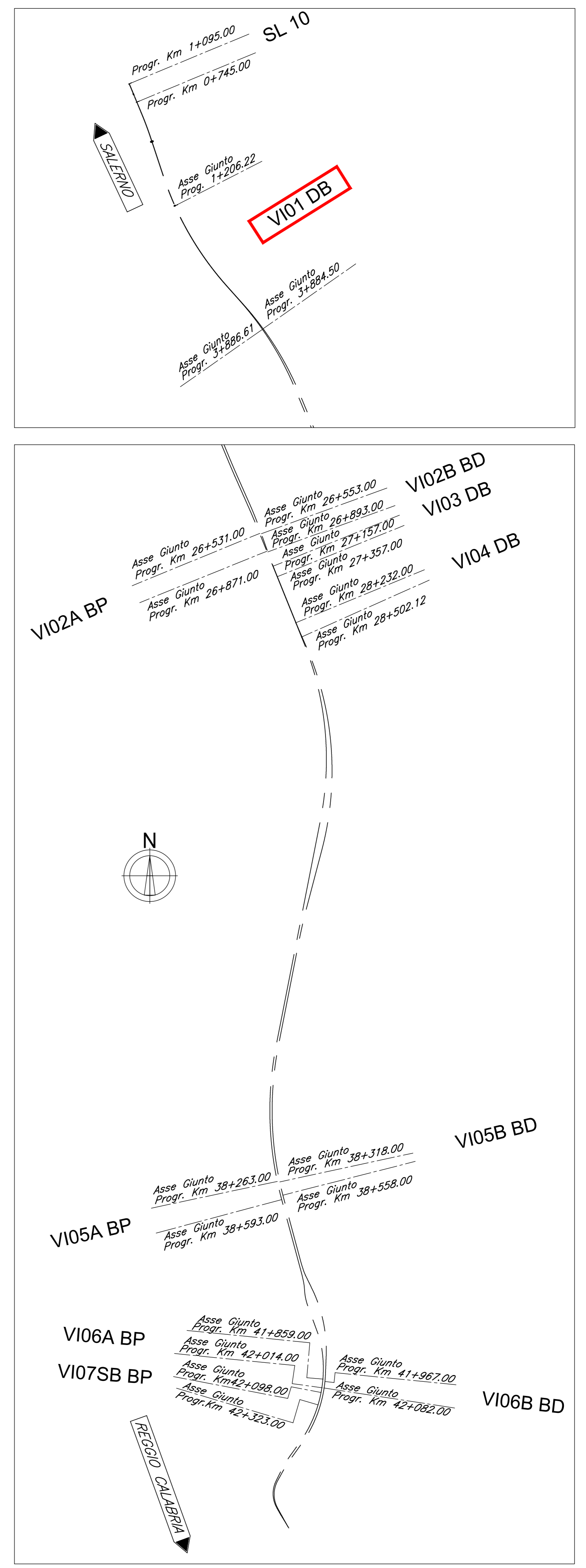
PROSPETTO LONGITUDINALE
Scala 1:500



SEZIONE TRASVERSALE PILA
CAMPATA L=25.00m
Scala 1:50



PIANTA CHIAVE



COMMITTENTE:
RFI
RETE FERROVIARIA ITALIANA
GRUPPO FERROVIE DELLO STATO ITALIANO

PROGETTAZIONE:
ITALFERR
S.p.A. - INFRASTRUTTURE FERROVIARIE

S.O. PONTI E GRANDI STRUTTURE
 PROGETTO DI FATTIBILITA' TECNICA ED ECONOMICA
 LINEA SALERNO - REGGIO CALABRIA
 NUOVA LINEA AV SALERNO - REGGIO CALABRIA
 LOTTO 1 BATTIPAGLIA - PRAIA
 LOTTO 1C BUONABITACOLO - PRAIA
 VIADOTTI FERROVIARI
 V101
 PIANTA FONDAZIONE, PROSPETTO LONGITUDINALE E SEZIONE TIPO
 TAV 1 di 6

SCALA:
1:500/50

COMMESSA	LOTTO	FASE	ENTE	TIPO DOC.	OPERA/DISCIPLINA	PROGR.	REV.
RC2A	C1	R	09	PZ	V10100	001	A

Rev.	Descrizione	Redatto	Data	Verificato	Data	Approvato	Data	Autorizzato Data
A	Emissione esecutiva	[Signature]	Luglio 2003	[Signature]	Luglio 2003	[Signature]	Luglio 2003	Luglio 2003

File: RC2AC1R00PZV1010001A.dwg n. Elab.: