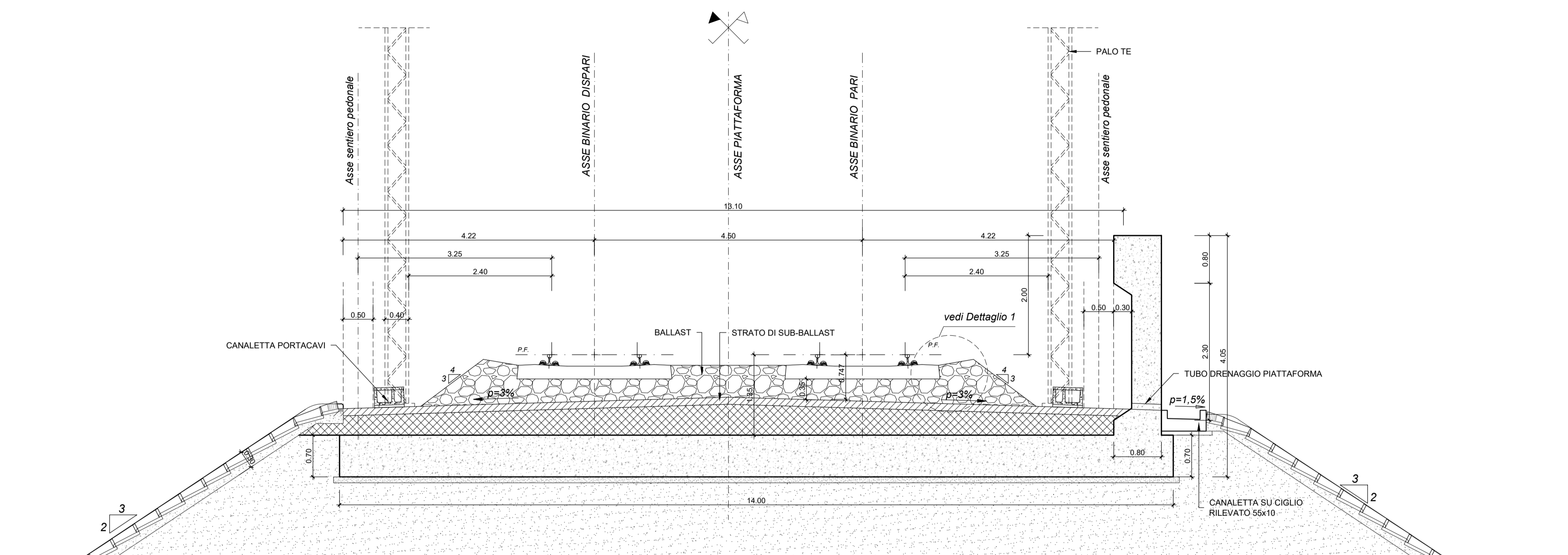
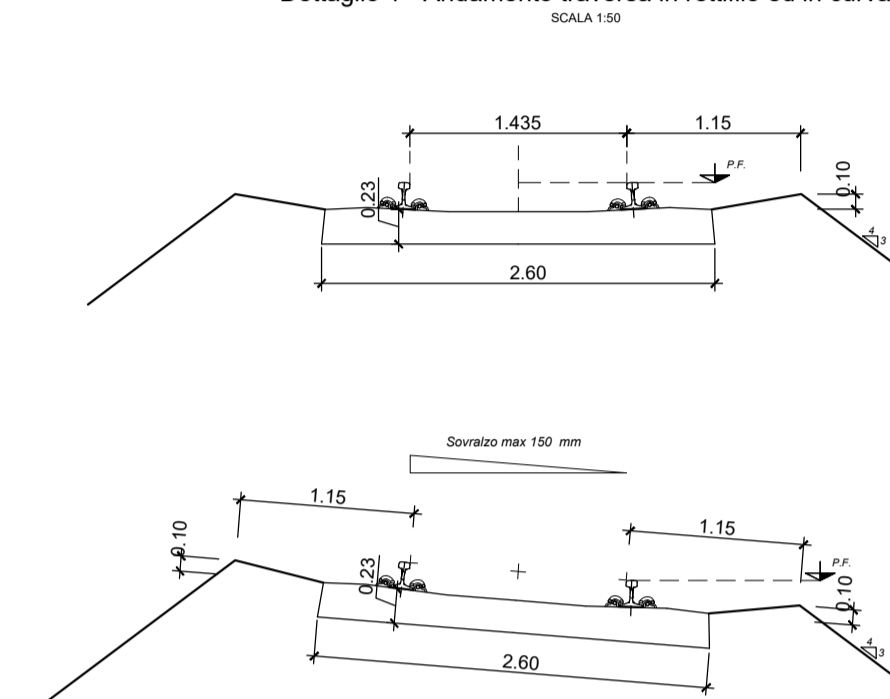


SEZIONE TIPO RILEVATO
a doppio binario in rettilo con muro di recinzione (Tipo R01)

SCALA 1:50



Dettaglio 1 - Andamento traversa in rettilo ed in curva

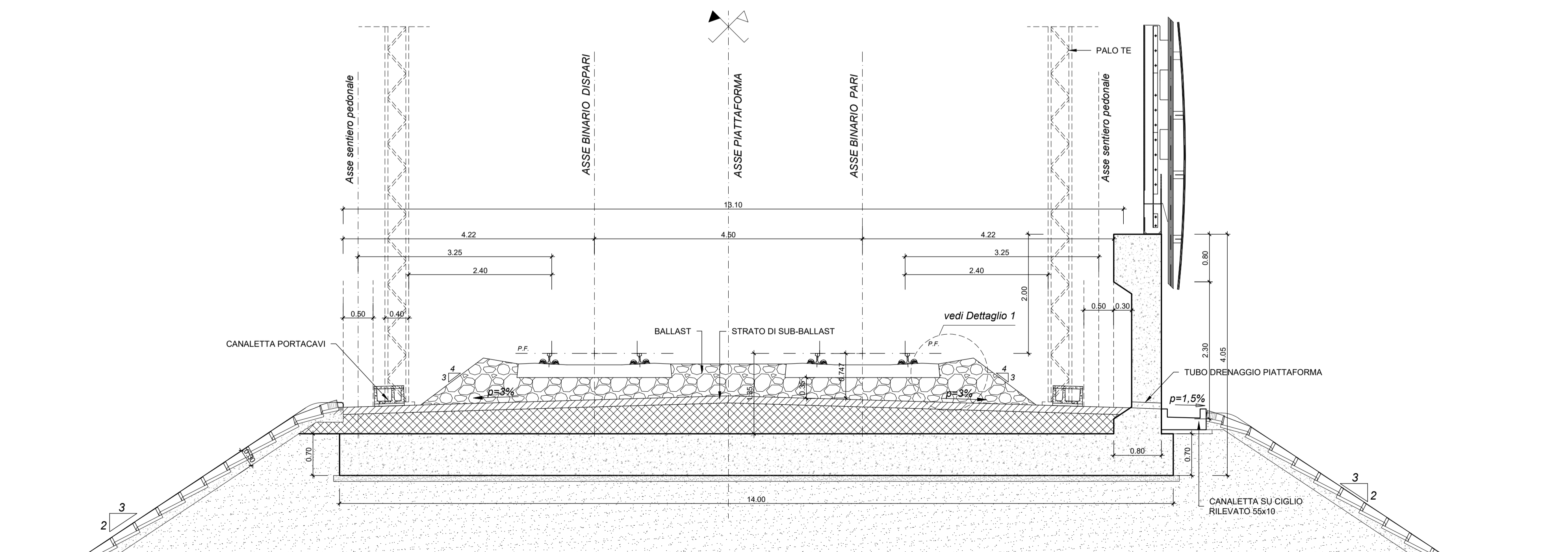


NOTE

Per le caratteristiche dei materiali da costruzione si rimanda a quanto contenuto del "Capitolato Generale Tecnico di Appalto delle Opere Civili" di RFI

SEZIONE TIPO RILEVATO
a doppio binario in rettilo con muro di recinzione (Tipo R01-B)
con barriera-antirumore

SCALA 1:50



COMMITTENTE:



PROGETTAZIONE:



U.O. OPERE GEOTECNICHE

PROGETTO DI FATTIBILITA' TECNICA ED ECONOMICA

LINEA SALERNO – REGGIO CALABRIA
NUOVA LINEA AV SALERNO – REGGIO CALABRIA
LOTTO 1c BATTIPAGLIA – PRAIA
LOTTO 1C BUONABITACOLO – PRAIA
INFRASTRUTTURA FERROVIARIA
SEZIONI TIPO FERROVIARIE
Sezioni tipo muro di recinzione

SCALA:

1:50

COMMESSA LOTTO FASE ENTE TIPO DOC. OPERA/DISCIPLINA Progr. REV.

RC2A C1 R 11 WB IF0000 006 A

Rev.	Descrizione	Redatto	Data	Verificato	Data	Approvato	Data	Autorizzato	Data
A	Emissione esecutiva	E. Sefari	Dic-2021	L. Giordano	Dic-2021	L. D'Amore	Dic-2021	L. Berardi	Dic-2021

File: RC2A.C.1.R.11.WB.IF.00.0.0.006.A

n. Elab.:

