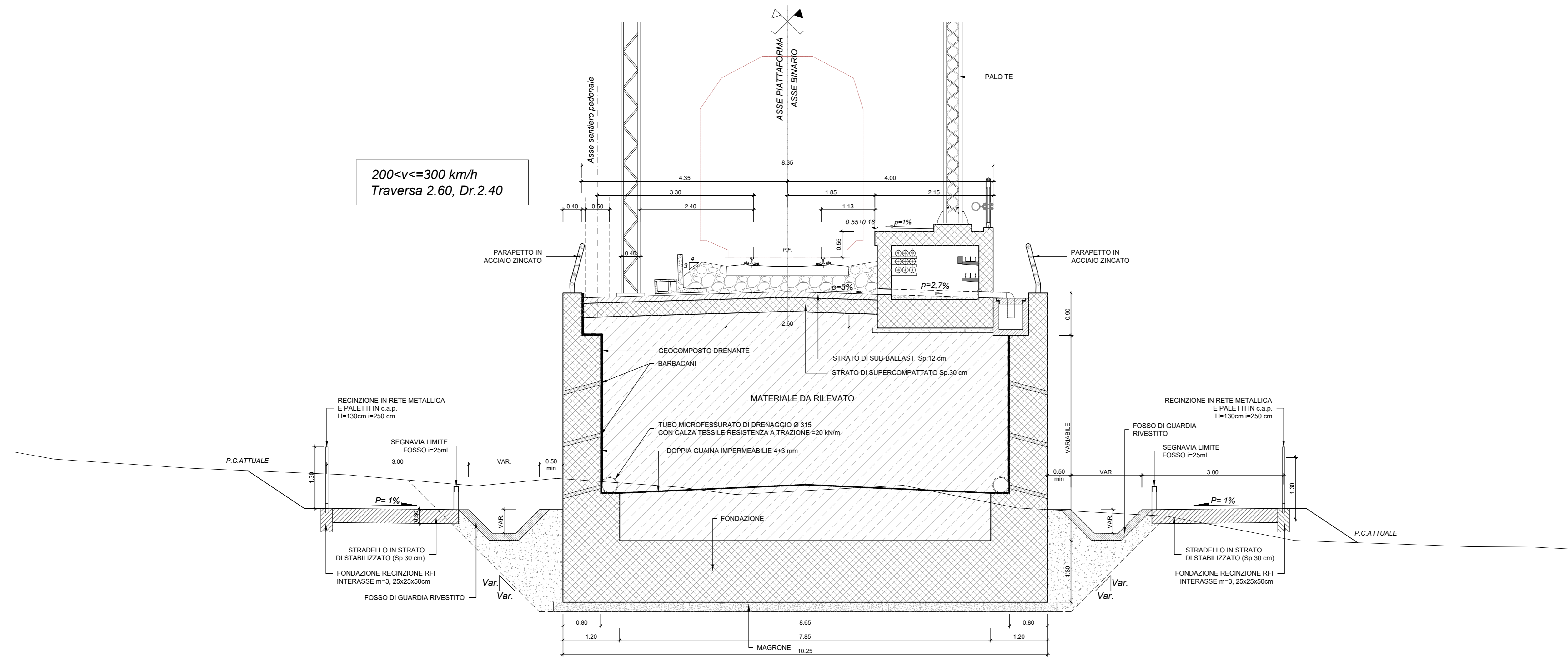


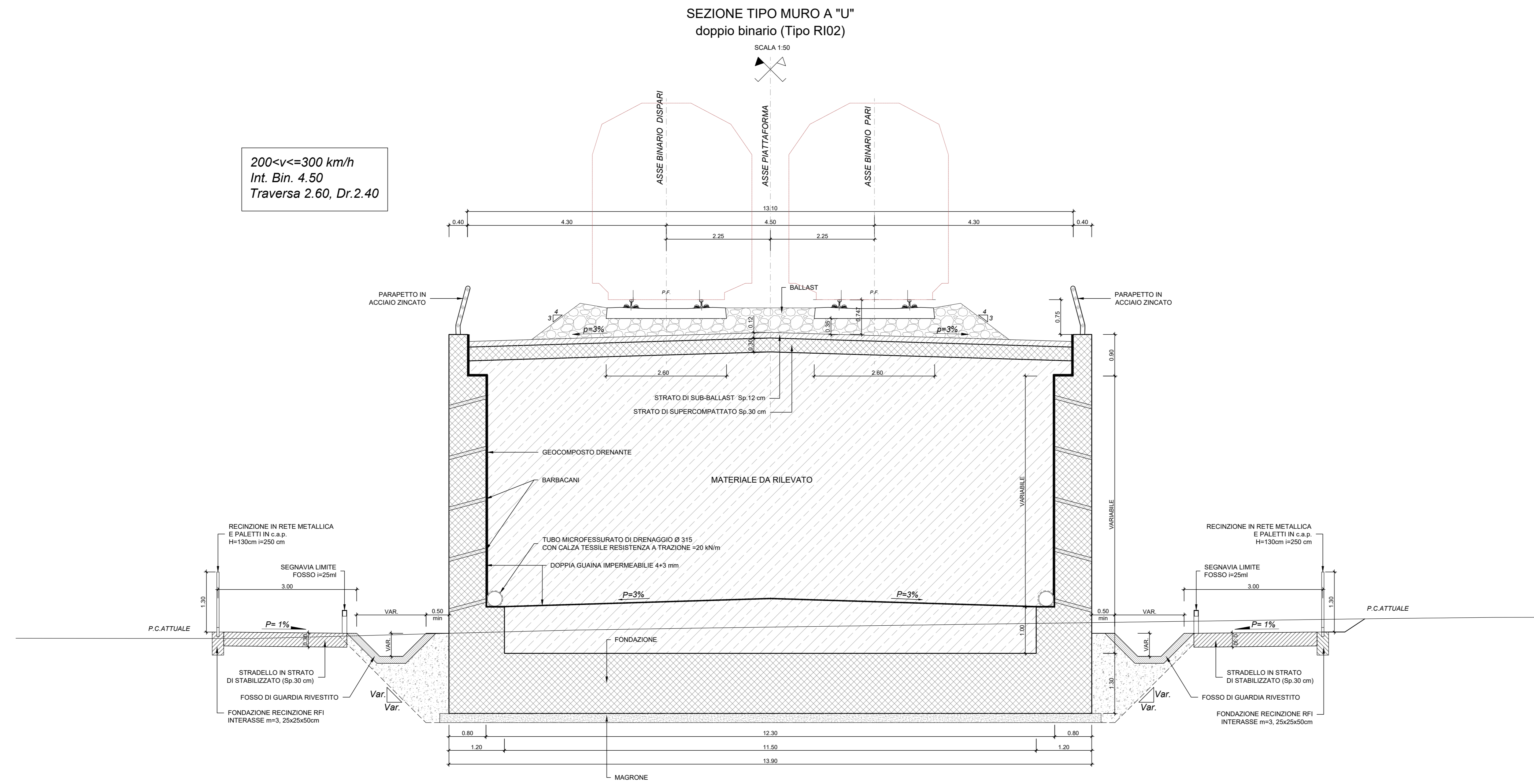
SEZIONE TIPO MURO A "U" (R101)
singolo binario con PES

SCALA 1:50

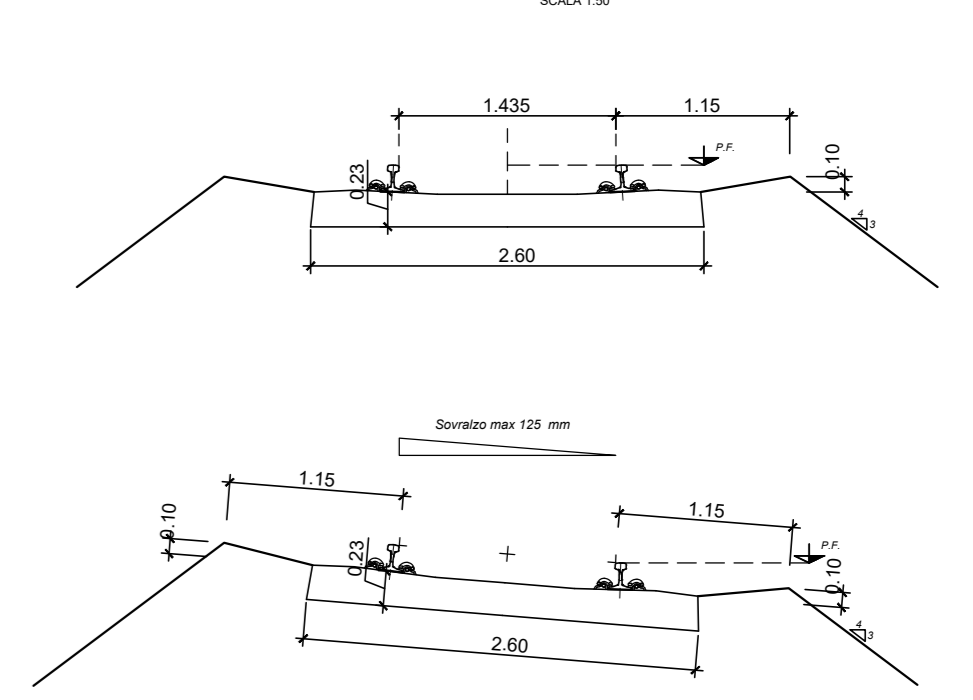


SEZIONE TIPO MURO A "U"
doppio binario (Tipo R102)

SCALA 1:50



Dettaglio 1 - Andamento traversa in rettilo ed in curva



NOTE

Per le caratteristiche dei materiali da costruzione si rimanda a quanto contenuto del "Capitolato Generale Tecnico di Appalto delle Opere Civili" di RFI

COMMITTENTE:



PROGETTAZIONE:



U.O. OPERE GEOTECNICHE

PROGETTO DI FATTIBILITA' TECNICA ED ECONOMICA

LINEA SALERNO - REGGIO CALABRIA
NUOVA LINEA AV SALERNO - REGGIO CALABRIA
LOTTO 1c BATTIPAGLIA - PRAIA
LOTTO 1c BUONABITACOLO - PRAIA
INFRASTRUTTURA FERROVIARIA
SEZIONI TIPO FERROVIARIE
Sezioni tipo con muri a U

SCALA:

1:50

COMMESSA LOTTO FASE ENTE TIPO DOC. OPERA/DISCIPLINA Progr. REV.

RC2A C1 R 11 WB 1F0000 007 B

Rev.	Descrizione	Redatto	Data	Verificato	Data	Approvato	Data	Autorizzato Data
A	Emissione esecutiva	[Signature]	04-2021	[Signature]	04-2021	[Signature]	04-2021	04-2021
B	Emissione esecutiva	[Signature]	10-2023	[Signature]	10-2023	[Signature]	10-2023	10-2023