

COMMITTENTE:



PROGETTAZIONE:



**INGEGNERIA DELLE TECNOLOGIE
S.O. ENERGIA E TRAZIONE ELETTRICA**

PROGETTO DI FATTIBILITA' TECNICA ED ECONOMICA

**LINEA SALERNO - REGGIO CALABRIA
NUOVA LINEA AV SALERNO - REGGIO CALABRIA
LOTTO 1 BATTIPAGLIA - PRAIA
LOTTO 1C BUONABITACOLO - PRAIA**

IMPIANTI LFM
Schema Generale Alimentazioni elettriche

SCALA:

COMMESSA LOTTO FASE ENTE TIPO DOC. OPERA/DISCIPLINA PROGR. REV.

RC2A C1 R 18 DX LF0000 001 B

Rev.	Descrizione	Redatto	Data	Verificato	Data	Approvato	Data	Autorizzato Data
A	Emissione Esecutiva	G. Sferro	Dicembre 2021	L. Surace	Dicembre 2021	I. D'Amore	Dicembre 2021	G. Guidi Buffarini Luglio 2023
B	Emissione Esecutiva	G. Sferro	Luglio 2023	M. Castellani	Luglio 2023	I. D'Amore	Luglio 2023	

RC2AC1R18DXLF0000001B.DWG

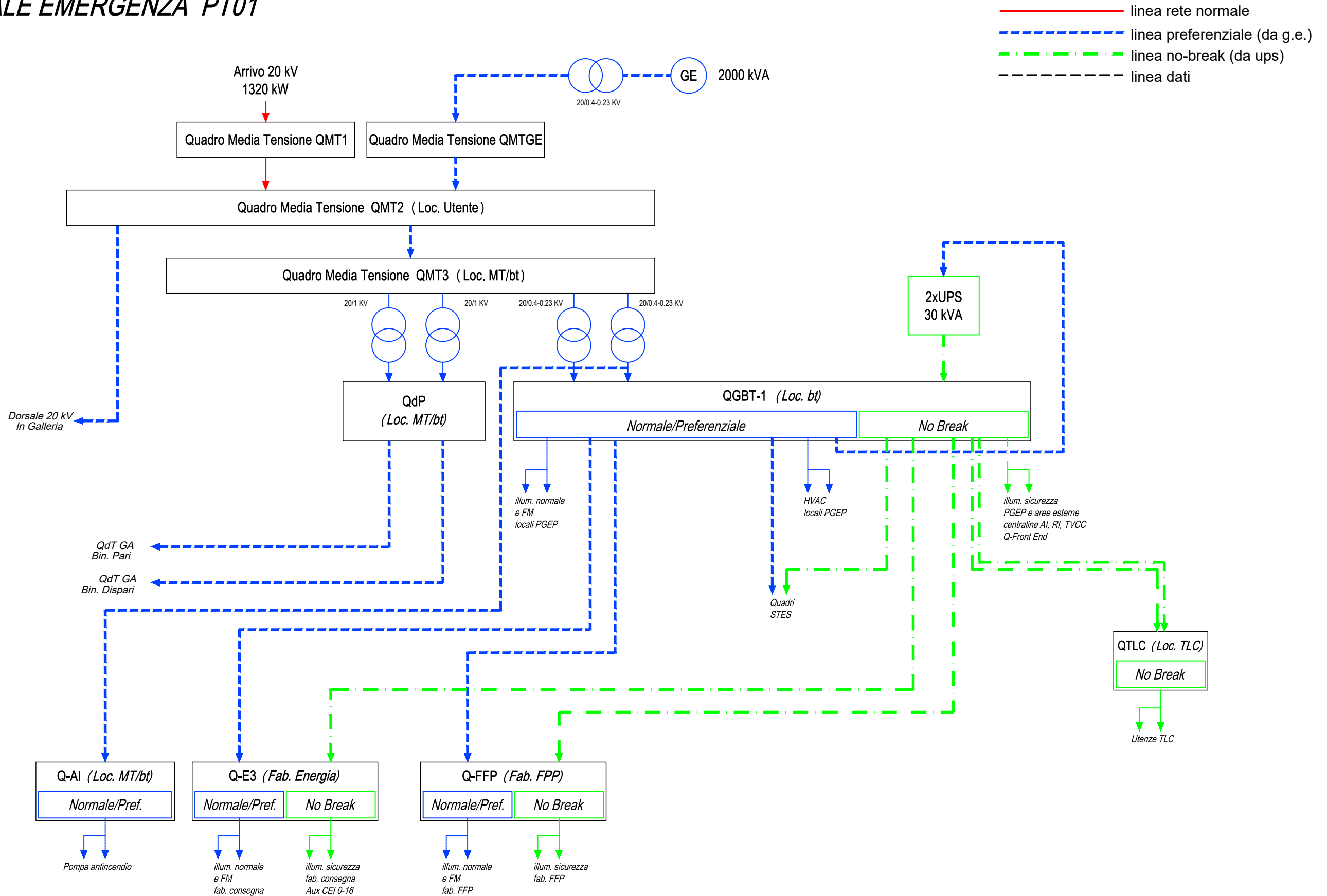
n. Elab.:

INDICE				
PAG.	DESCRIZIONE	REVISIONE		
		A	B	C
01	CARTIGLIO		*	
02	INDICE E NOTE GENERALI		*	
03	PIAZZALE EMERGENZA PT01		*	
04	Cabina MT/bt interrata 1 (PES interrato Galleria Lagonegro)		*	
05	Cabina MT/bt interrata 2 (PES interrato Galleria Lagonegro)		*	
06	PIAZZALE EMERGENZA DI FINESTRA (Galleria Lagonegro)		*	
07	PIAZZALE EMERGENZA PT04		*	
08	PC4 (PT06)		*	
09	PIAZZALE EMERGENZA PT07		*	
10	PIAZZALE EMERGENZA PT12		*	
11	Fabbricato SIAP (Tipologico)		*	
12	Sistema a 1 kV per Alimentazione Enti Lungo Linea (Tratte all'aperto)		*	
13	Sistema a 1 kV per Alimentazione Enti Lungo Linea (Tratte in Galleria)		*	

documento con divieto di riprodurlo, di consegnarlo o di renderlo comunque noto a ditte concorrenti o a terzi senza nostra autorizzazione.



ARCHITETTURA SISTEMA DI ALIMENTAZIONE PIAZZALE EMERGENZA PT01



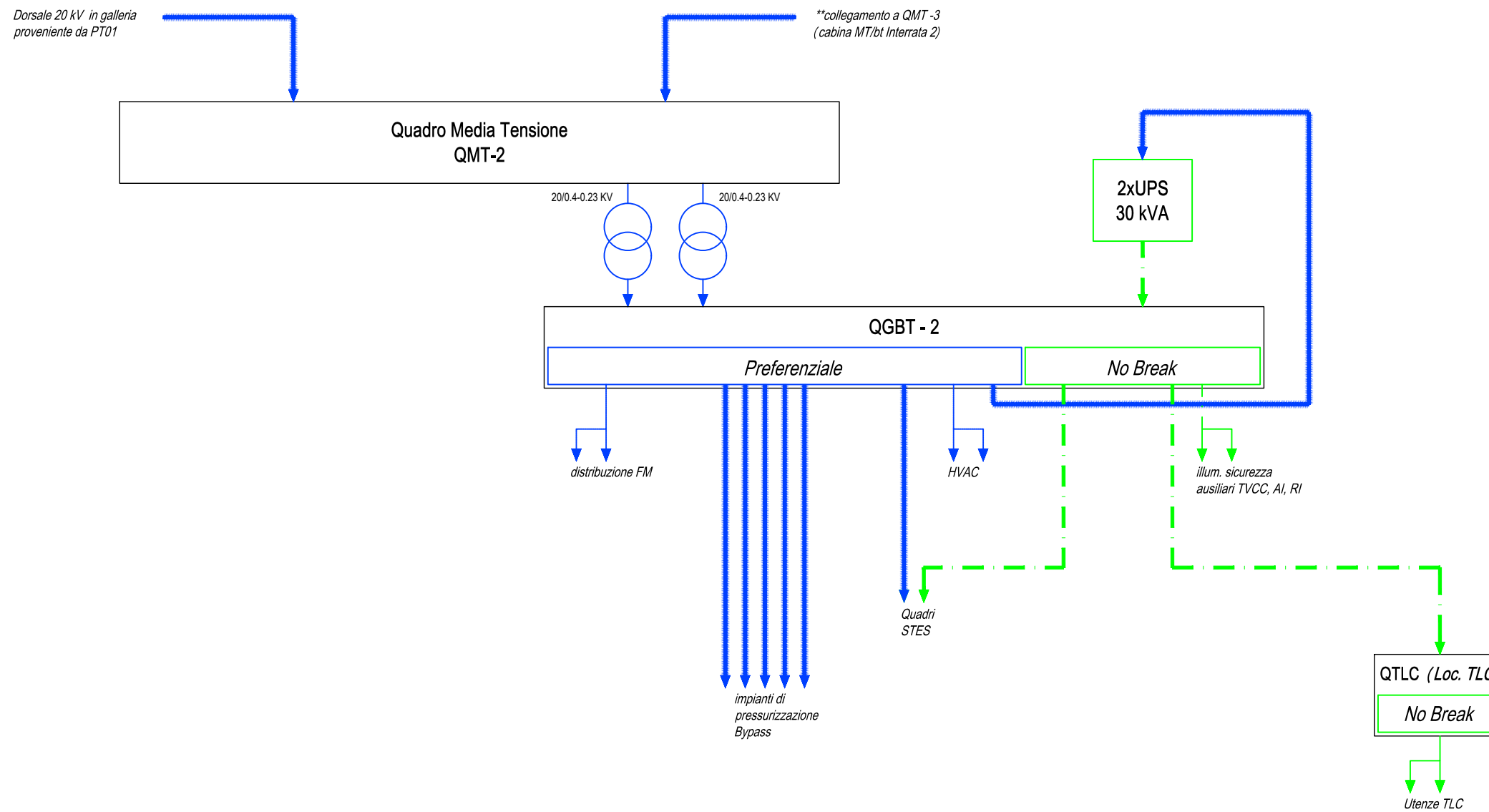
documento con divieto di riproduzione, di consegnarlo o di renderlo comunque noto a ditte concorrenti o a terzi senza nostra autorizzazione.



ARCHITETTURA SISTEMA DI ALIMENTAZIONE

Cabina MT/bt interrata 1 (PES interrato Galleria Lagonegro)

- linea rete normale
- linea preferenziale (da g.e.)
- - - linea no-break (da ups)
- - - linea dati



documento con divieto di riproduzione, di consegnarlo o di renderlo comunque noto a ditte concorrenti o a terzi senza nostra autorizzazione.



IMPIANTI LFM

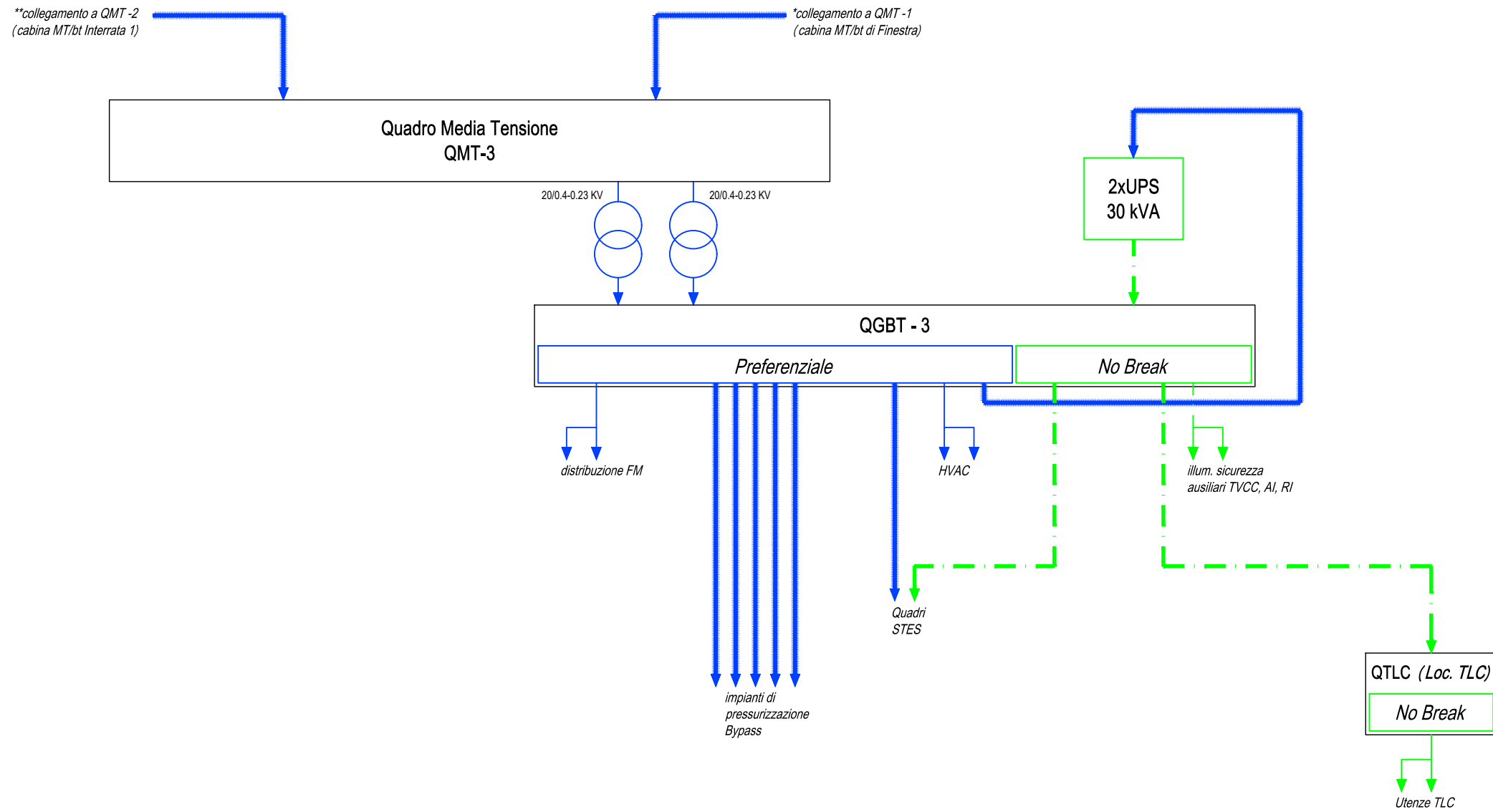
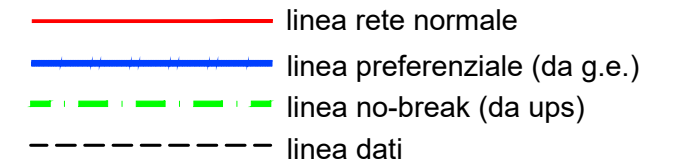
ARCHITETTURE DI ALIMENTAZIONE ELETTRICHE

COMMESSA LOTTOFASE ENTE DOC. OPERA/DISCIPLINA Progr. REV. FOGLIO

RC2A C1 R 18 DX LF0000 001 B 004 DI 013

ARCHITETTURA SISTEMA DI ALIMENTAZIONE

Cabina MT/bt interrata 2 (PES interrato Galleria Lagonegro)

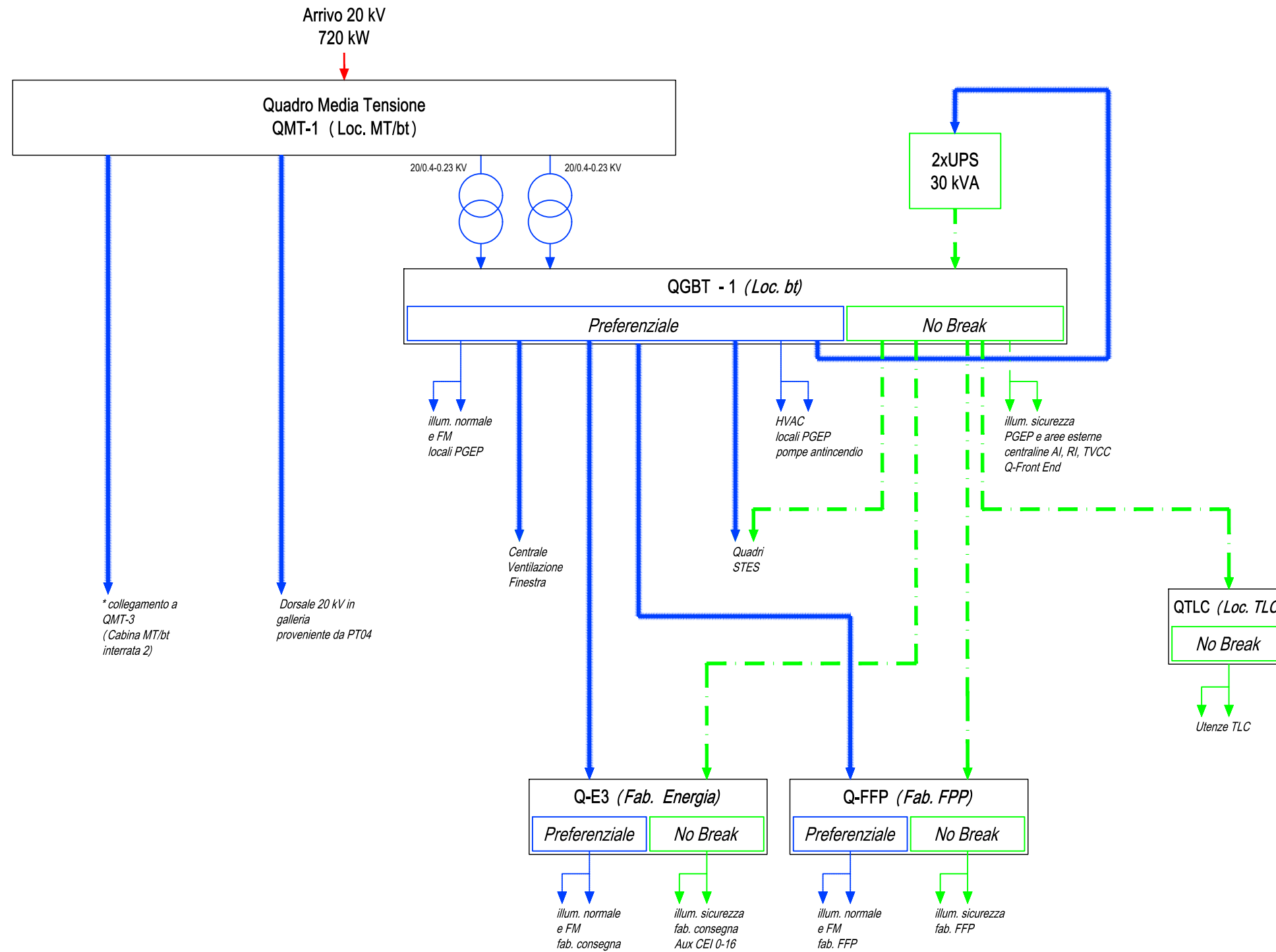


documento con divieto di riprodurlo, di consegnarlo o di renderlo comunque noto a ditte concorrenti o a terzi senza nostra autorizzazione.



ARCHITETTURA SISTEMA DI ALIMENTAZIONE PIAZZALE EMERGENZA DI FINESTRA (Galleria Lagonegro)

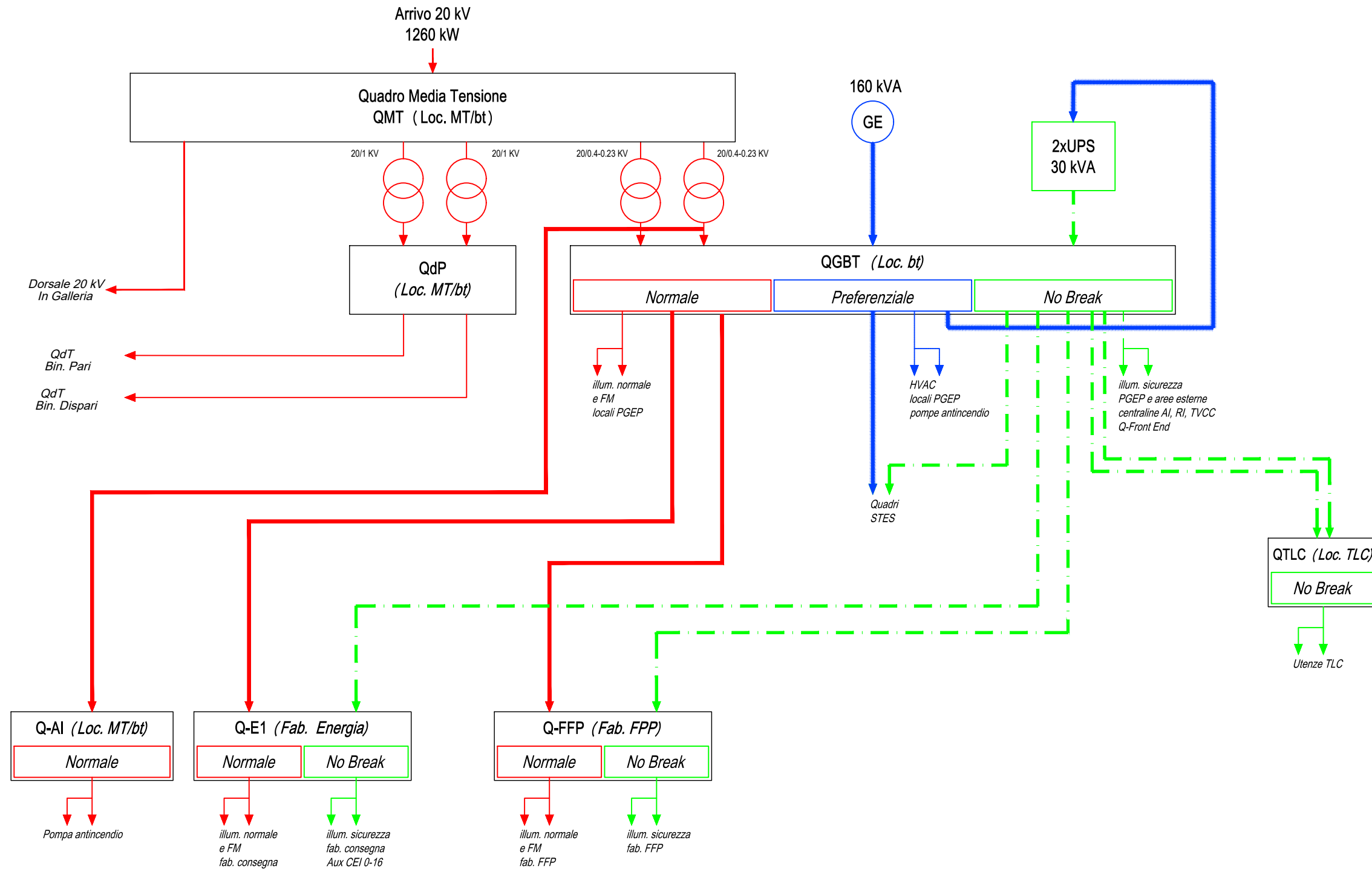
- linea rete normale
- linea preferenziale (da g.e.)
- - - linea no-break (da ups)
- - - linea dati



documento con divieto di riproduzione, di consegnarlo o di renderlo comunque noto a ditte concorrenti o a terzi senza nostra autorizzazione.

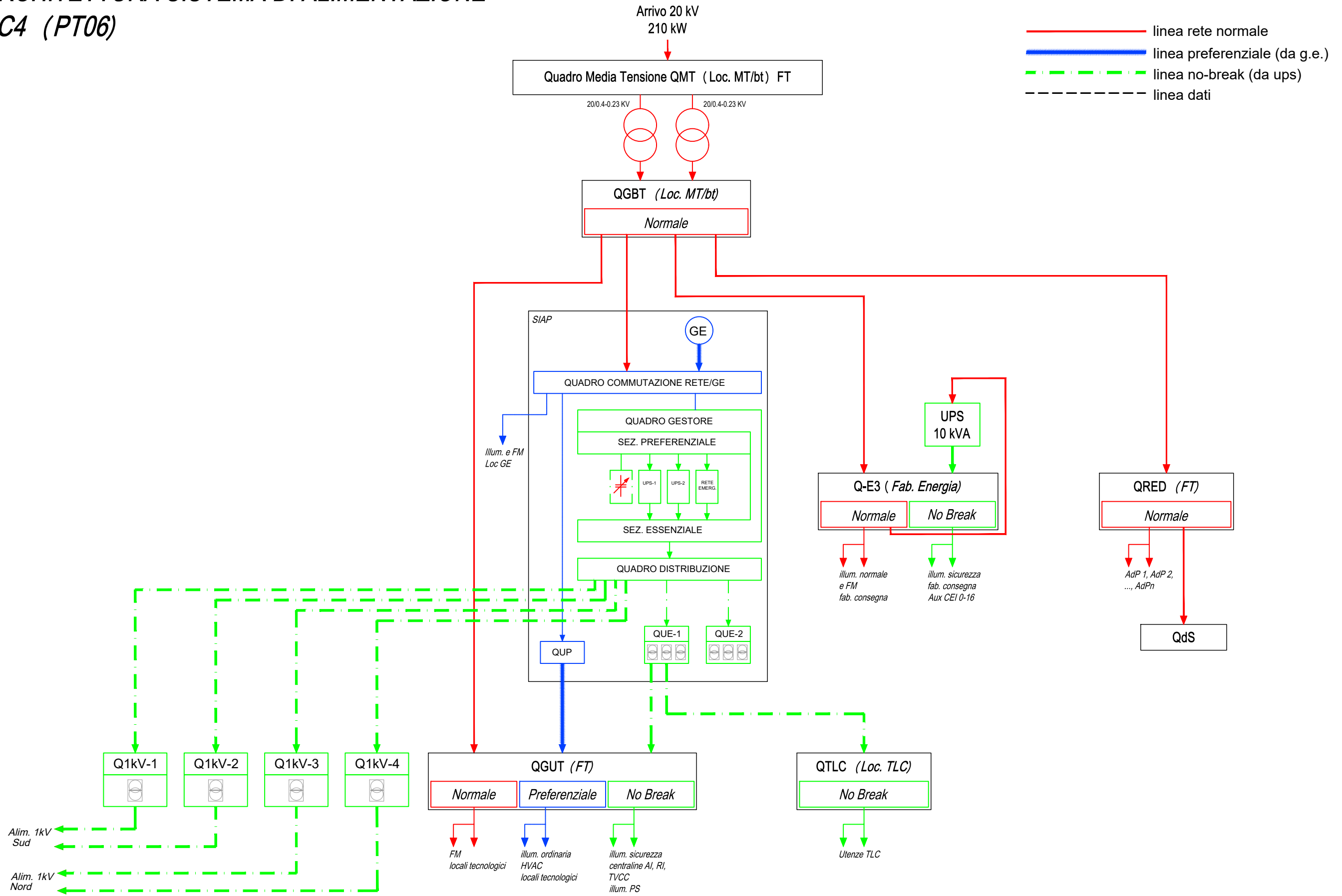
ARCHITETTURA SISTEMA DI ALIMENTAZIONE PIAZZALE EMERGENZA PT04

- linea rete normale
- linea preferenziale (da g.e.)
- - - linea no-break (da ups)
- - - linea dati



documento con divieto di riproduzione, di consegnarlo o di renderlo comunque noto a ditte concorrenti o a terzi senza nostra autorizzazione.

ARCHITETTURA SISTEMA DI ALIMENTAZIONE PC4 (PT06)



documento con divieto di riprodurlo, di consegnarlo o di renderlo comunque noto a ditte concorrenti o a terzi senza nostra autorizzazione.

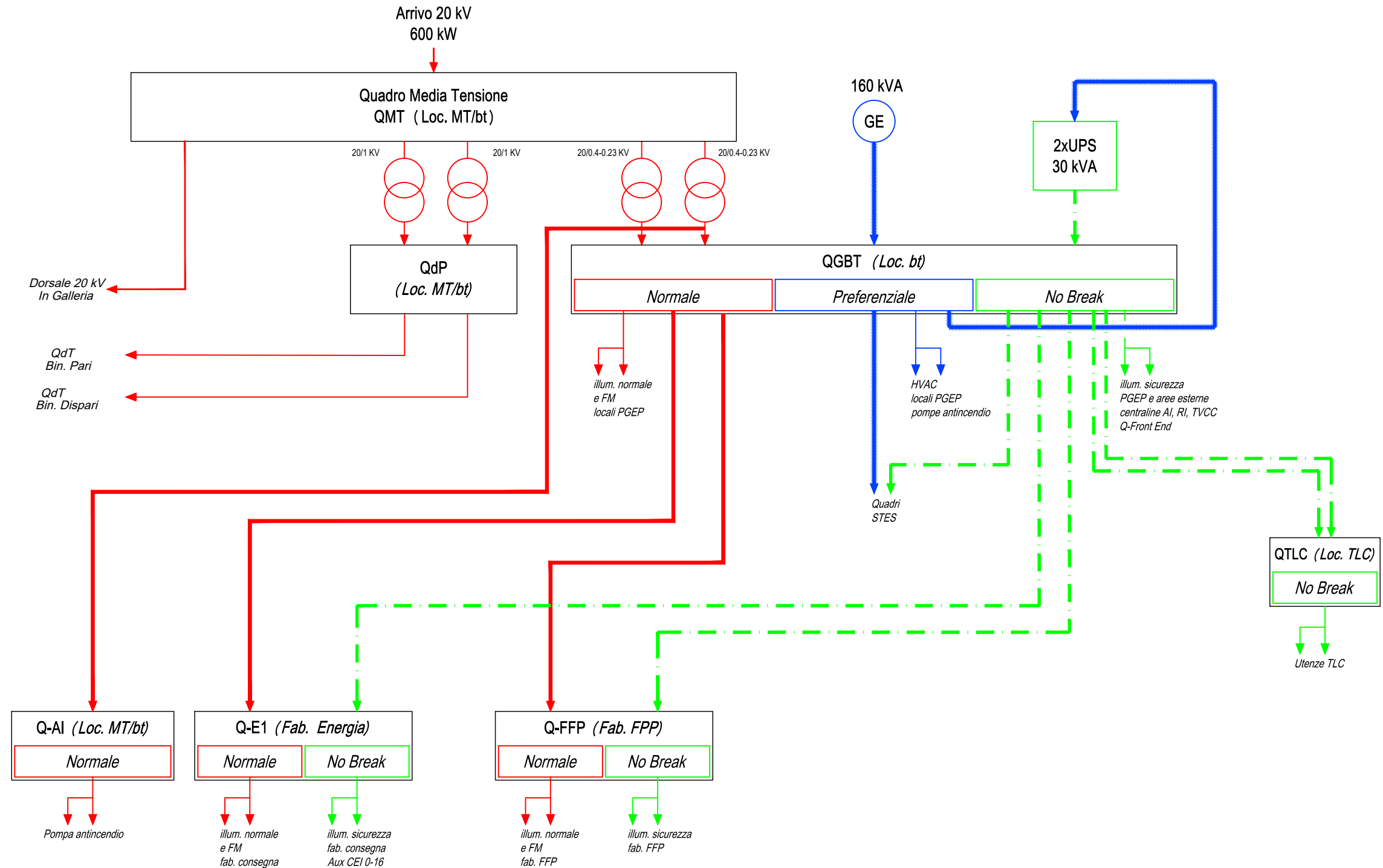


IMPIANTI LFM
ARCHITETTURE DI ALIMENTAZIONE ELETTRICHE

COMMESSA LOTTOFASE ENTE DOC. OPERA/DISCIPLINA Progr. REV. FOGLIO
RC2A C1 R 18 DX LF0000 001 B 008 DI 013

ARCHITETTURA SISTEMA DI ALIMENTAZIONE PIAZZALE EMERGENZA PT07

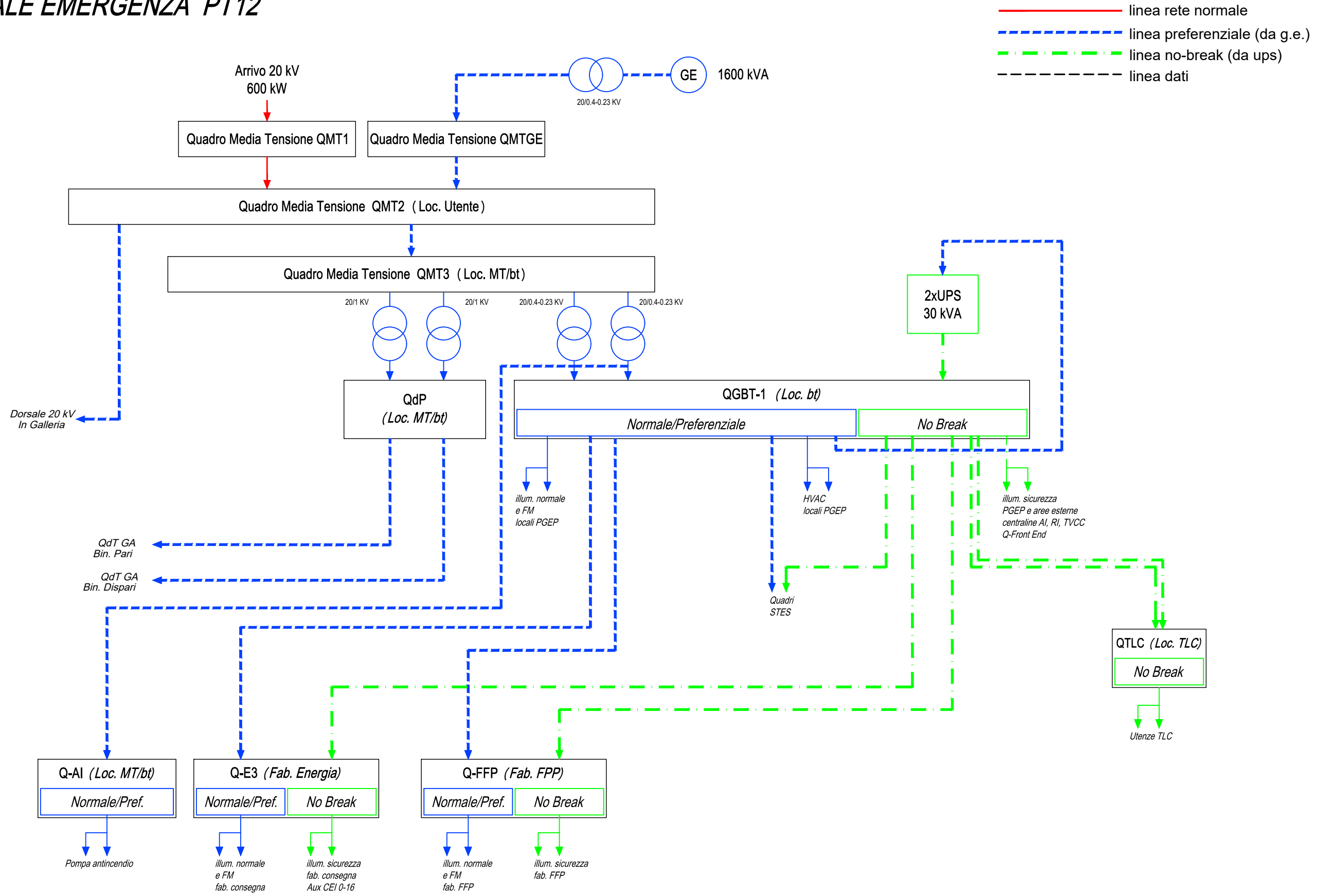
- linea rete normale
- linea preferenziale (da g.e.)
- - - linea no-break (da ups)
- - - linea dati



documento con divieto di riproduzione, di consegnarlo o di renderlo comunque noto a ditte concorrenti o a terzi senza nostra autorizzazione.



ARCHITETTURA SISTEMA DI ALIMENTAZIONE PIAZZALE EMERGENZA PT12

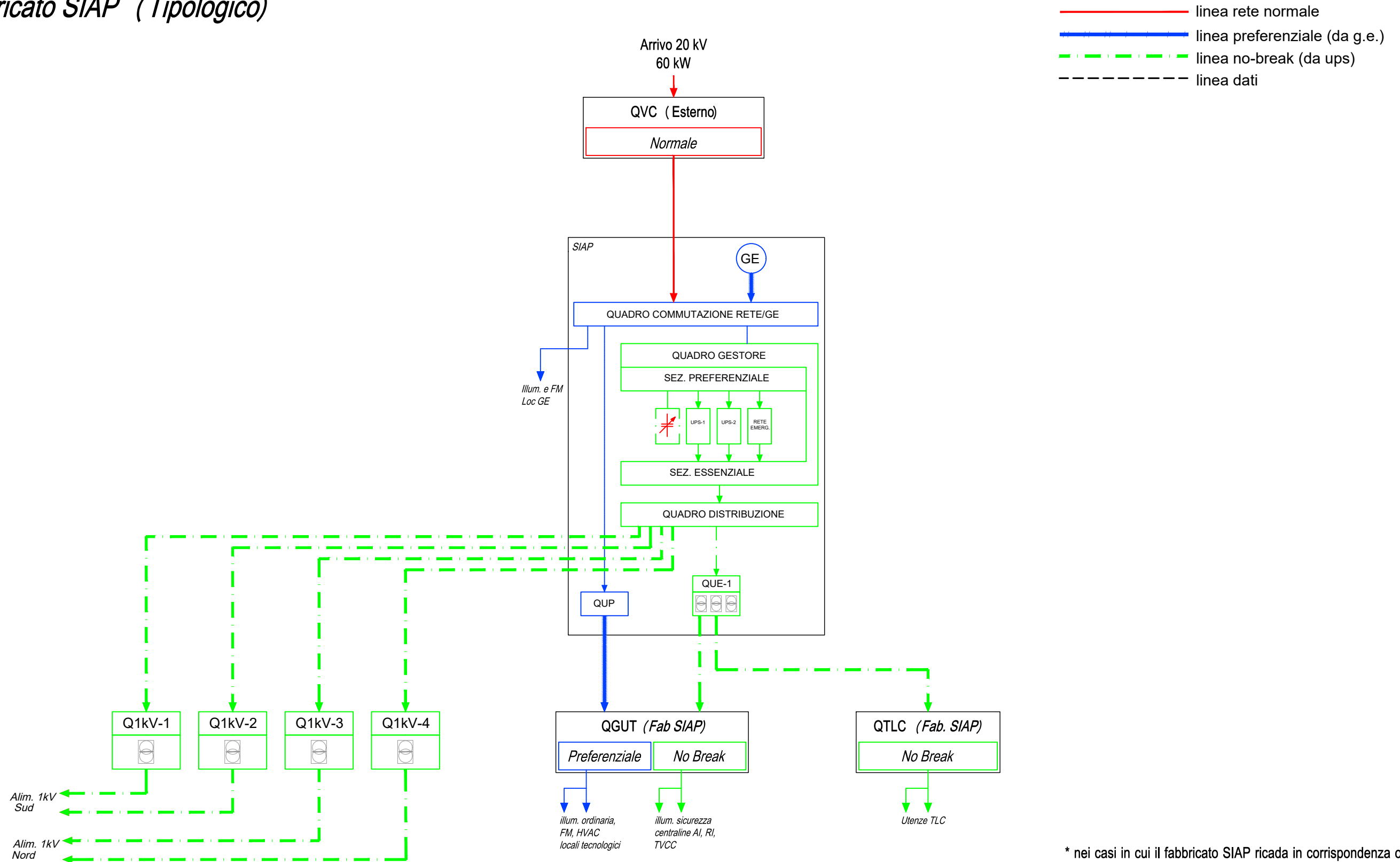


documento con divieto di riproduzione, di consegnarlo o di renderlo comunque noto a ditte concorrenti o a terzi senza nostra autorizzazione.



ARCHITETTURA SISTEMA DI ALIMENTAZIONE

Fabbricato SIAP (Tipologico)



* nei casi in cui il fabbricato SIAP ricada in corrispondenza o in stretta prossimità dei piazzali di emergenza delle gallerie, l'alimentazione sarà derivata direttamente da tali fonti e non da nuova fornitura dedicata.

documento con divieto di riproduzione, di consegnarlo o di renderlo comunque noto a ditte concorrenti o a terzi senza nostra autorizzazione.



IMPIANTI LFM

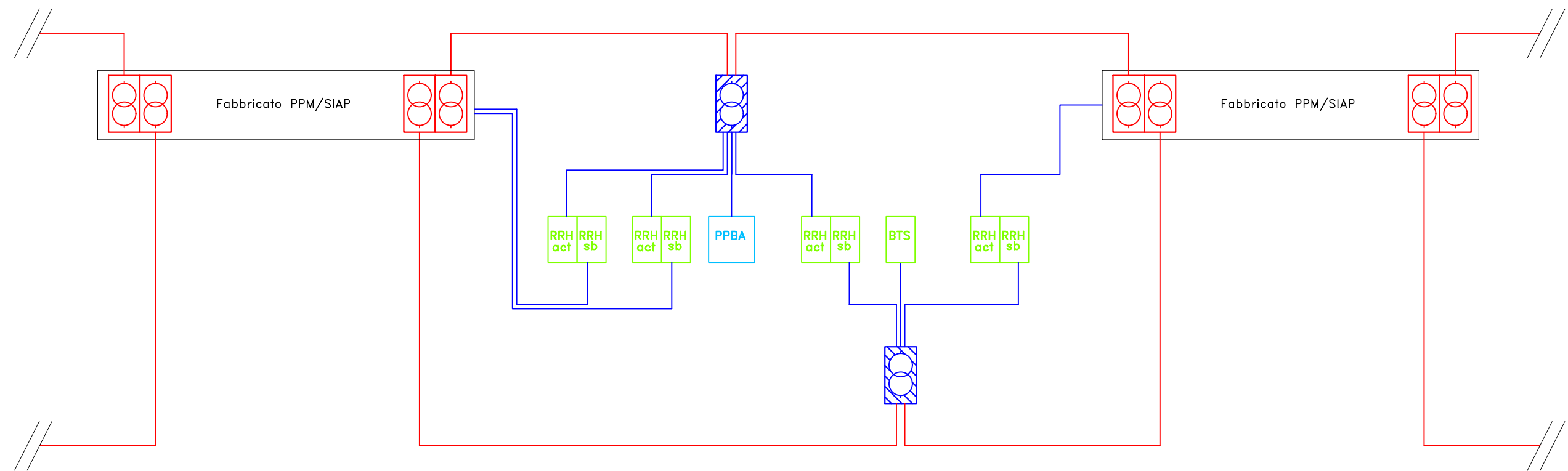
ARCHITETTURE DI ALIMENTAZIONE ELETTRICHE

COMMESSA LOTTOFASE ENTE DOC. OPERA/DISCIPLINA Progr. REV. FOGLIO

RC2A C1 R 18 DX LF0000 001 B 011 DI 013

ARCHITETTURA SISTEMA DI ALIMENTAZIONE

Schema tipologico del Sistema a 1 kV per Alimentazione Enti Lungo Linea (Tratte all'aperto)



documento con divieto di riprodurlo, di consegnarlo o di renderlo comunque noto a ditte concorrenti o a terzi senza nostra autorizzazione.



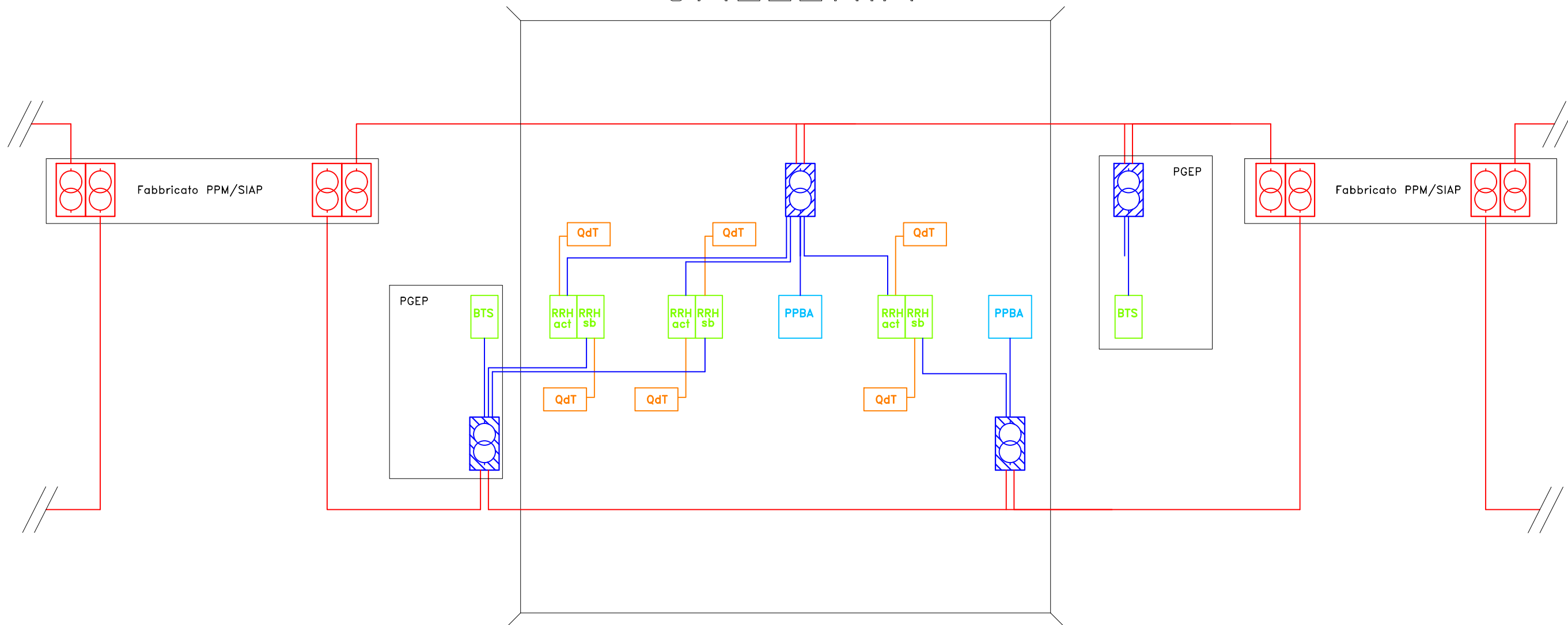
IMPIANTI LFM
ARCHITETTURE DI ALIMENTAZIONE ELETTRICHE

COMMESSA LOTTOFASE ENTE DOC. OPERA/DISCIPLINA Progr. REV. FOGLIO
RC2A C1 R 18 DX LF0000 001 B 012 DI 013

ARCHITETTURA SISTEMA DI ALIMENTAZIONE

Schema tipologico del Sistema a 1 kV per Alimentazione Enti Lungo Linea (Tratte in Galleria)

GALLERIA



documento con divieto di riprodurlo, di consegnarlo o di renderlo comunque noto a ditte concorrenti o a terzi senza nostra autorizzazione.



IMPIANTI LFM
ARCHITETTURE DI ALIMENTAZIONE ELETTRICHE

COMMESSA LOTTOFASE ENTE DOC. OPERA/DISCIPLINA Progr. REV. FOGLIO
RC2A C1 R 18 DX LF0000 001 B 013 DI 013