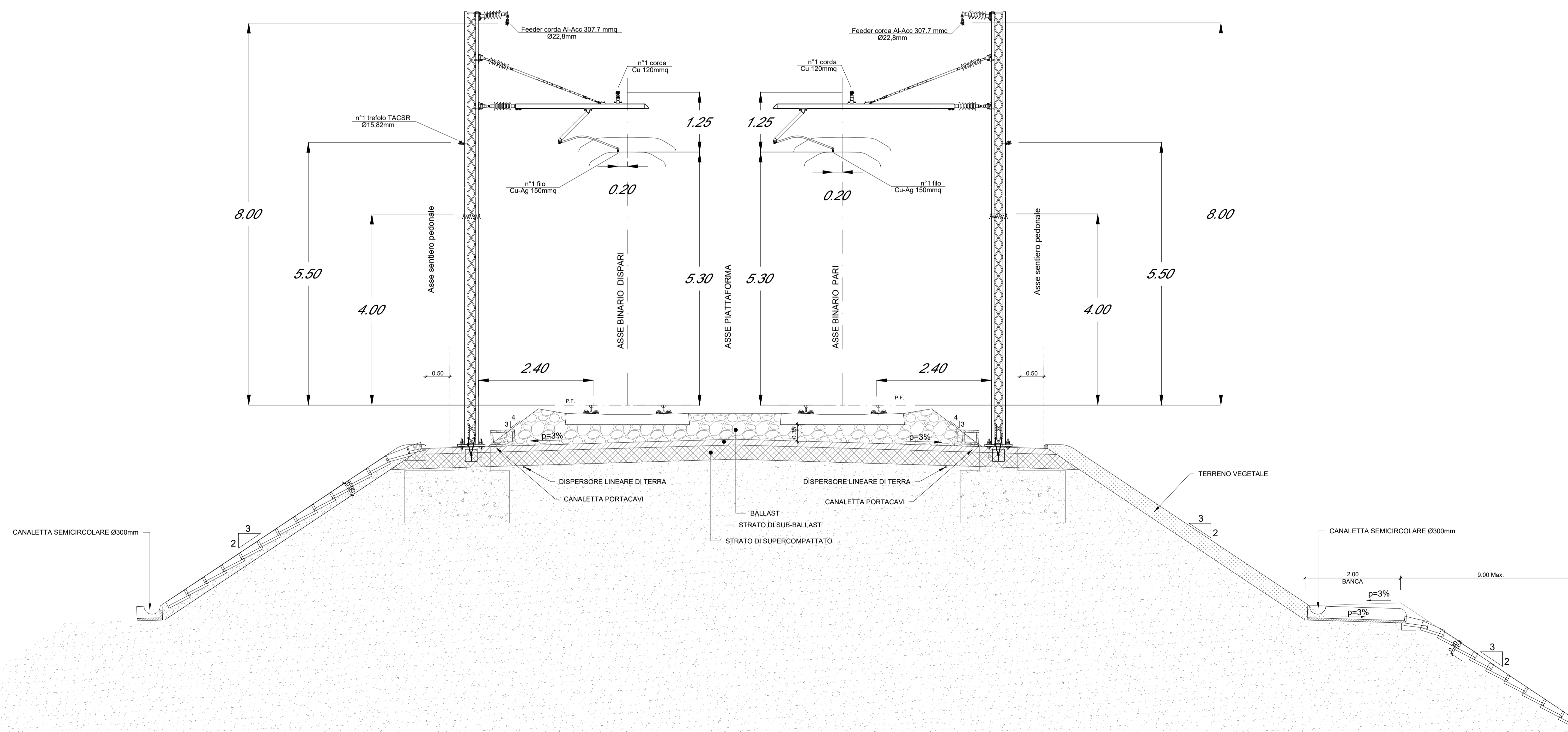
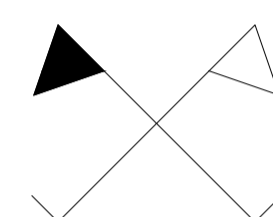



# SEZIONE TIPO RILEVATO CON TRATTAMENTO (TIPO D1) a doppio binario in rettilineo senza barriere antirumore - $H_{ril} > 4.50$ m

SCALA 1:50

SEZ. A-A



COMMITTENTE:  
  
**RFI**  
 RETE FERROVIARIA ITALIANA  
 GRUPPO FERROVIE DELLO STATO ITALIANE  
 DIREZIONE INVESTIMENTI  
 DIREZIONE INVESTIMENTI PROGETTI TECNOLOGICI  
 PROGETTI SUD

PROGETTAZIONE:  
  
**ITALFERR**  
 GRUPPO FERROVIE DELLO STATO ITALIANE

**S. O. ENERGIA E TRAZIONE ELETTRICA**  
**PROGETTO DI FATTIBILITÀ TECNICA ECONOMICA**  
**LINEA SALERNO – REGGIO CALABRIA**  
**NUOVA LINEA AV SALERNO – REGGIO CALABRIA**  
**LOTTO 1 BATTIPAGLIA – PRAIA**  
**LOTTO 1C BUONABITACOLO - PRAIA**

**IMPIANTI TE - LINEA DI CONTATTO**  
 Sezioni tipologiche allo scoperto

SCALA:  
**1:50**

COMMESSA LOTTO FASE ENTE TIPO DOC. OPERA/DISCIPLINA PROGR. REV.  
**RC2A C1 R 18 WB LC00000 001 A**

Rev.	Descrizione	Redatto	Data	Verificato	Data	Approvato	Data	Autorizzato Data
A	Emissione Esecutiva	V. Gentile G. Nocente G. Zucchi	12/2021	L. Surace G. Nocente	12/2021	L. Surace	12/2021	G. Quis Buffone 12/2021