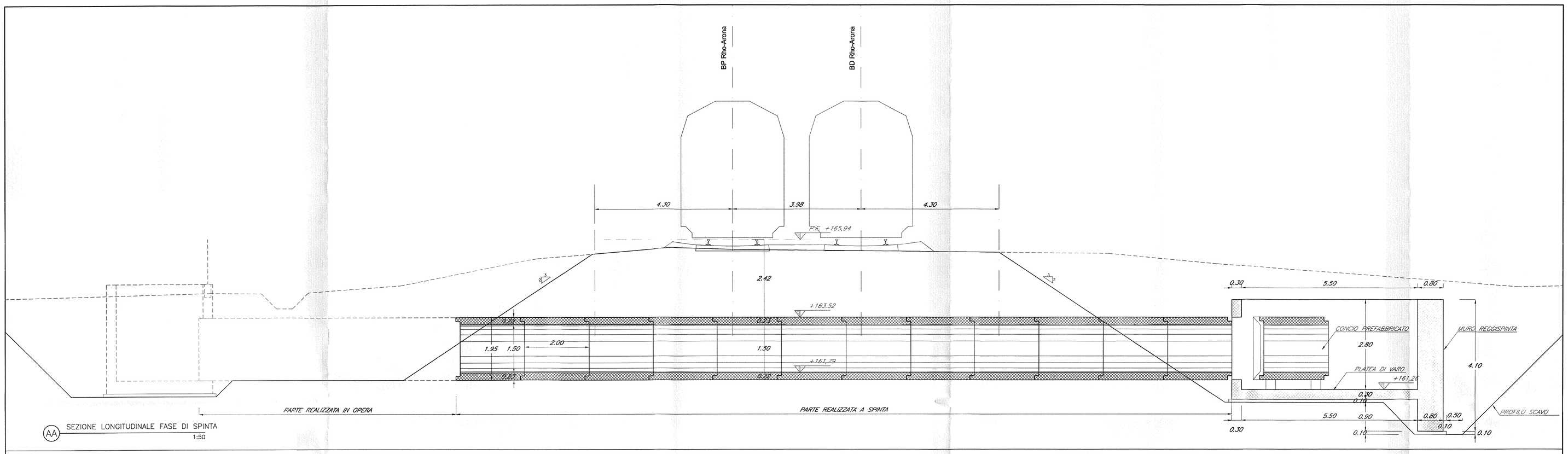

AA SEZIONE LONGITUDINALE FASE DI SPINTA
1:50

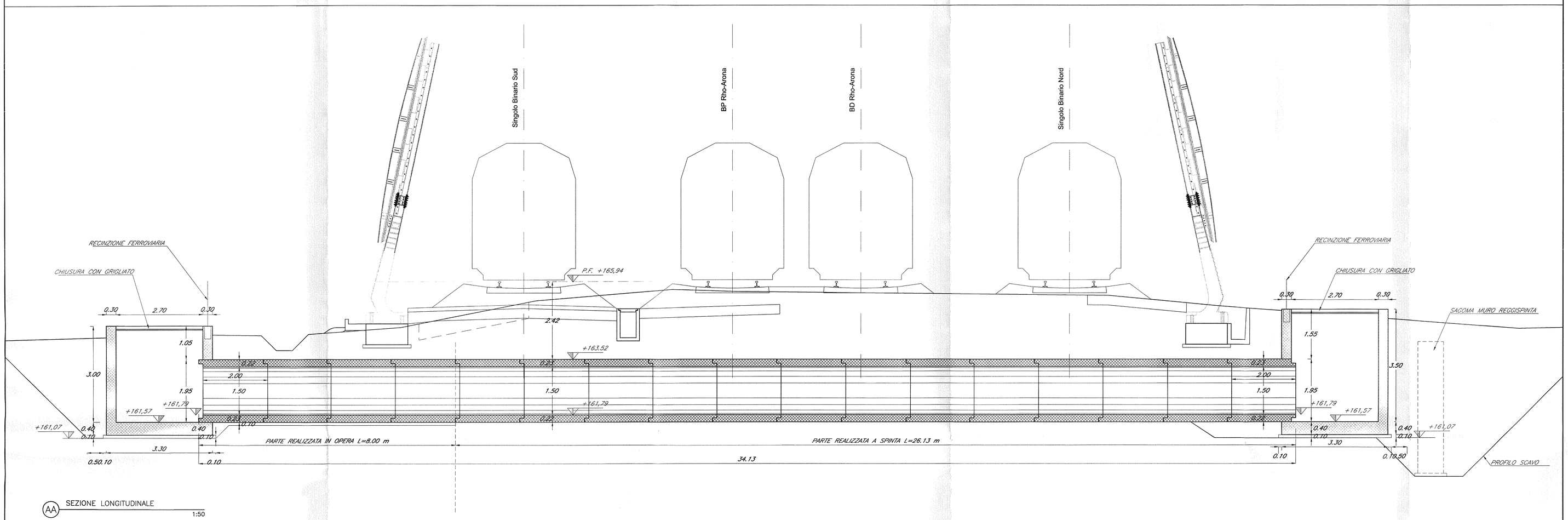

AA SEZIONE LONGITUDINALE
1:50

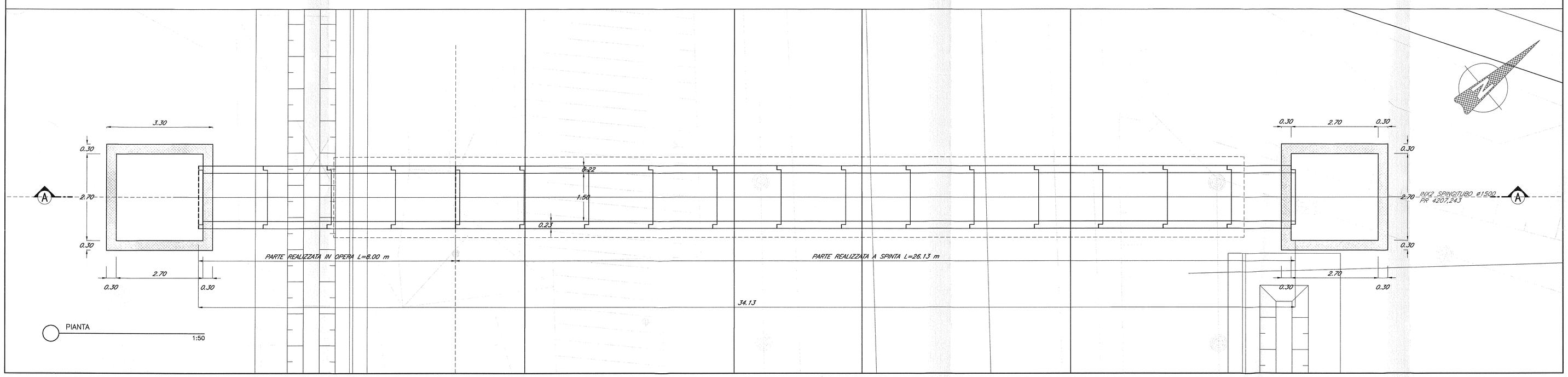

PIANTA
1:50

TABELLA MATERIALI

CALCESTRUZZI

Tipo		Rapporto a/c max	Classe di lavorabilità	Tipo di cemento	Classe di resistenza minima (Rck/Rck,m)	Classe di esposizione (UNI 11104 UNI EN 206)	Dmax inert. (mm)	Campi di impiego
B	3	0.55	S3-S4	CEM I-V	C28/35	XA1	--	- Canalette portacavi prefabbricate - Cunette prefabbricate - Elementi prefabbricati senza funzioni strutturali
C	1	0.55	S4-S5	CEM I-V	C28/35	XC3	20	- Impalcati in c.a. ordinari - Soletta in c.a. gettata in opera in elevazione - Predalle
	2	0.55	S3-S4	CEM I-V	C28/35	XC3	25	- Pile e spalle - Baggioli e pulvini - Strutture in c.a. in elevazione
	E	0.55	S3-S4	CEM III-V	C28/35	XA1	25	- Scatolari e tombini a sezione non circolare con luce ≤ 5 m - Tombini circolari
G	1	0.55	S3-S4	CEM III-V	C28/35	XC3	25	- Muri di controripa e sottosopra in c.a. (armatura ≥ 30 Kg/mc)
	2	0.60	S3-S4	CEM III-V	C25/30	XC2	25	- Muri controripa/sottosopra debolmente armati (armatura < 30 Kg/mc) o non armati - Solettoni di fondo - Fondazioni armate - Rivestimenti di tubazioni
	4	0.60	S3-S4	CEM III-V	C25/30	XC2	--	- Cunette gettate in opera, complete e cordoli
H	1	0.60	S4-S5	CEM III-V	C25/30	XC2	32	- Pali (di parete o opere di sostegno), dishiammi e relativi cordoli di collegamento gettati in opera
	2	0.60	S4-S5	CEM III-V	C25/30	XC2	32	- Pali di fondazione gettati in opera
I		--	--	CEM I-V	C12/15	X0	--	- Magrone di pulizia, riempimento o livellamento

ACCIAIO

ACCIAIO IN BARRE PER GETTI E RETI ELETTROSALDATE	Fe B44k Controllato SALDABILE fy/fsk < 1.35; (ft/fy) medio > 1.13 Come da D.M. 9-1-96 dove: fym Singolo valore tensione snerv. fyk= Valore nominale di riferimento ftm Singolo valore tensione rottura
ACCIAIO PER CARPENTERIA METALLICA	FE 430 – FE 510
ACCIAIO ARMONICO DI TIPO STABILIZZATO	fyb 1855 MPa – ftj(1)k 1640 MPa
ACCIAIO PER ARMATURA MICROPALI ACCIAIO PER TRAVI DI RIPARTIZIONE	FE 430 FE 510
BULLONI	VITE Classe 8.8; DADO Classe 8
SALDATURE	Classe 1; Elettrodi tipo E44/EL3

PRESCRIZIONI

COPRIFERRO NETTO

- PALI DI FONDAZIONE E PARETE s=6.0 cm
- STRUTTURE A CONTATTO CON IL TERRENO s=6.0 cm
- PILE E SPALLE s=3.5 cm - per le superfici ispezionabili;
  s=4.0 cm - per i tratti a contatto con il terreno;
- SETTI E SOLETTE IN ELEVAZIONE s=3.5 cm
- SOLETTE PER IMPALCATO DEI PONTI s=3.5 cm - estradosso
  s=2.0 cm - intradosso

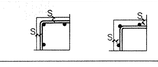

INCIDENZE ARMATURE (kg/m³)	
CAMERETTE	100
TUBAZIONI PREFABBRICATE	150
PLATEA DI VARO	100
MURO REGGISPINTA	50

PARTICOLARE CONCIO PREFABBRICATO
1:50

SEZIONE LONGITUDINALE — SEZIONE TRASVERSALE

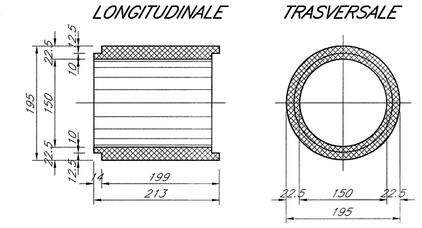

PARTICOLARE GIUNTO TRA I CONCI PREFABBRICATI
1:5

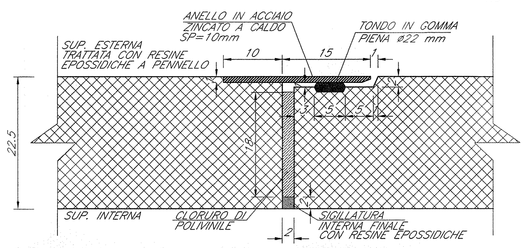

COMMITTENTE:

RFI RETE FERROVIARIA ITALIANA
GRUPPO FERROVIE DELLO STATO

PROGETTAZIONE:

ITALFERR
GRUPPO FERROVIE DELLO STATO

INFRASTRUTTURE FERROVIARIE STRATEGICHE DEFINITE DALLA LEGGE OBIETTIVO N. 443/01

DIREZIONE TECNICA - CENTRO DI PRODUZIONE MILANO

PROGETTO DEFINITIVO PER APPALTO INTEGRATO

POTENZIAMENTO DELLA LINEA RHO-ARONA. TRATTA RHO-GALLARATE QUADRUPLICAMENTO RHO-PARABIAGO E RACCORDO Y

OPERE PRINCIPALI - INTERFERENZE VIARIE
INX2 - Predisposizione sottoservizi in Comune di Pogliano
Planimetria e sezioni

SCALA: 1:50

COMMESSA	LOTTO	FASE	ENTE	TIPO DOC.	OPERA/DISCIPLINA	PROGR.	REV.
MDL1	12	D	26	PB	INX200	001	A

Revis.	Descrizione	Redatto	Data	Verificato	Data	Approvato	Data	Autorizzato / Data
A	Emissione Esecutiva	A.Inglietti	Gen.2011			S. Bonelli		

File: MDL112D26PBINX200001A — n. Elab.: -