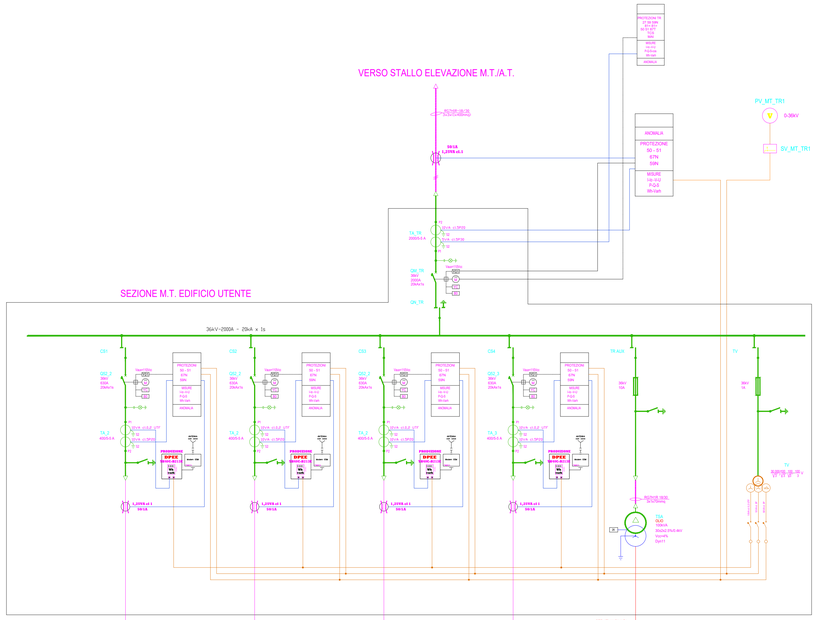

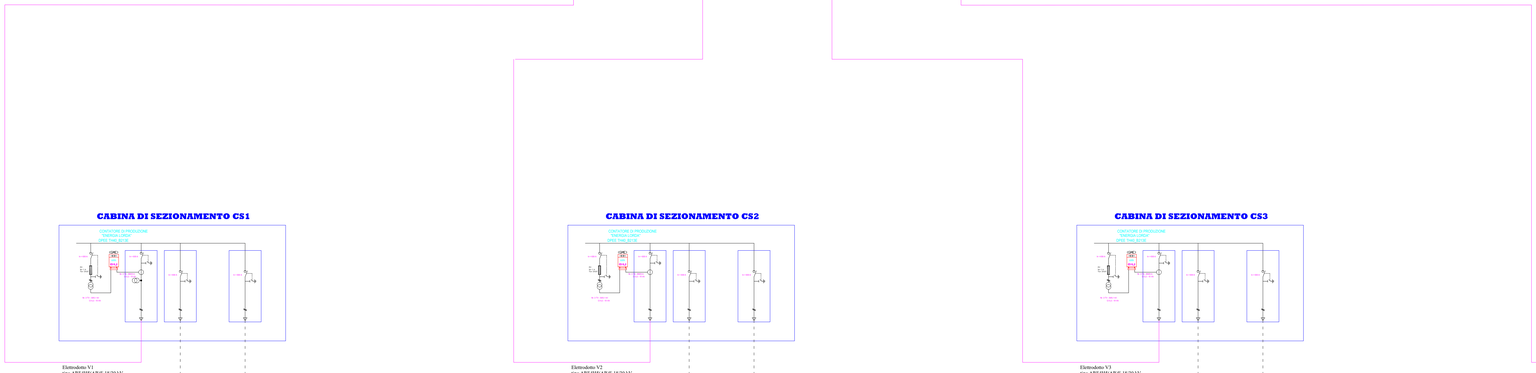

Elettrodotto V1
tipo: ARE4H5AR(E 18/30 kV
sez. 3x1x500 mmq
Lunghezza 457 m
Potenza 19,00 MW
Corrente di Impiego Ib = 381 A
Portata cavo Iz = 455 A

Elettrodotto V2
tipo: ARE4H5AR(E 18/30 kV
sez. 3x1x500 mmq
Lunghezza 457 m
Potenza 19,00 MW
Corrente di Impiego Ib = 381 A
Portata cavo Iz = 455 A

Elettrodotto V3
tipo: ARE4H5AR(E 18/30 kV
sez. 3x1x500 mmq
Lunghezza 457 m
Potenza 19,00 MW
Corrente di Impiego Ib = 381 A
Portata cavo Iz = 455 A

Elettrodotto V4
tipo: ARE4H5AR(E 18/30 kV
sez. 3x1x500 mmq
Lunghezza 457 m
Potenza 19,00 MW
Corrente di Impiego Ib = 381 A
Portata cavo Iz = 455 A

IMPIANTO EOLICO della Potenza di 79,20 MW

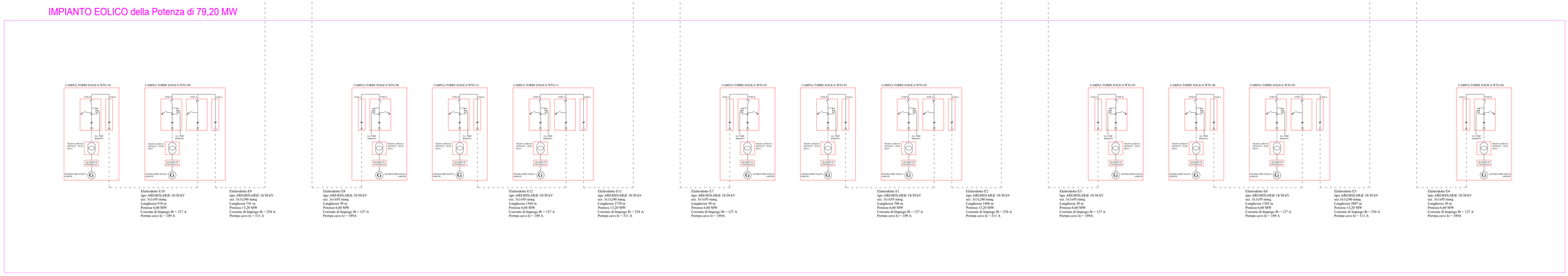

Elettrodotto E10
tipo: ARE4H5AR(E 18/30 kV
sez. 3x1x95 mmq
Lunghezza 918 m
Potenza 6,60 MW
Corrente di Impiego Ib = 127 A
Portata cavo Iz = 189 A

Elettrodotto E9
tipo: ARE4H5AR(E 18/30 kV
sez. 3x1x240 mmq
Lunghezza 741 m
Potenza 13,20 MW
Corrente di Impiego Ib = 254 A
Portata cavo Iz = 311 A

Elettrodotto E8
tipo: ARE4H5AR(E 18/30 kV
sez. 3x1x95 mmq
Lunghezza 50 m
Potenza 6,60 MW
Corrente di Impiego Ib = 127 A
Portata cavo Iz = 189A

Elettrodotto E12
tipo: ARE4H5AR(E 18/30 kV
sez. 3x1x95 mmq
Lunghezza 1364 m
Potenza 6,60 MW
Corrente di Impiego Ib = 127 A
Portata cavo Iz = 189 A

Elettrodotto E11
tipo: ARE4H5AR(E 18/30 kV
sez. 3x1x240 mmq
Lunghezza 2738 m
Potenza 13,20 MW
Corrente di Impiego Ib = 254 A
Portata cavo Iz = 311 A

Elettrodotto E7
tipo: ARE4H5AR(E 18/30 kV
sez. 3x1x95 mmq
Lunghezza 50 m
Potenza 6,60 MW
Corrente di Impiego Ib = 127 A
Portata cavo Iz = 189A

Elettrodotto E5
tipo: ARE4H5AR(E 18/30 kV
sez. 3x1x95 mmq
Lunghezza 700 m
Potenza 6,60 MW
Corrente di Impiego Ib = 127 A
Portata cavo Iz = 189 A

Elettrodotto E2
tipo: ARE4H5AR(E 18/30 kV
sez. 3x1x240 mmq
Lunghezza 1466 m
Potenza 13,20 MW
Corrente di Impiego Ib = 254 A
Portata cavo Iz = 311 A

Elettrodotto E3
tipo: ARE4H5AR(E 18/30 kV
sez. 3x1x95 mmq
Lunghezza 50 m
Potenza 6,60 MW
Corrente di Impiego Ib = 127 A
Portata cavo Iz = 189A

Elettrodotto E6
tipo: ARE4H5AR(E 18/30 kV
sez. 3x1x95 mmq
Lunghezza 1385 m
Potenza 6,60 MW
Corrente di Impiego Ib = 127 A
Portata cavo Iz = 189 A

Elettrodotto E15
tipo: ARE4H5AR(E 18/30 kV
sez. 3x1x240 mmq
Lunghezza 2087 m
Potenza 13,20 MW
Corrente di Impiego Ib = 254 A
Portata cavo Iz = 311 A

Elettrodotto E4
tipo: ARE4H5AR(E 18/30 kV
sez. 3x1x95 mmq
Lunghezza 50 m
Potenza 6,60 MW
Corrente di Impiego Ib = 127 A
Portata cavo Iz = 189A

Regione:	PUGLIA
Provincia:	TARANTO
Comune:	GINOSA
Localita':	CORVELLARA-CIPOLLUZZO

E-GINO
PROGETTO DEFINITIVO

Titolo: Schema elettrico unifilare impianto eolico

CODICE ELABORATO GRAFICO

IT / EOL / E-GINO / PDF / E / SCH/ 80 - A

Visti / Timbri:

Dott. Ing. Gianluca Pantile - Iscritto all'Ordine degli Ingegneri della Prov. di Bari n. 5748

Firmato digitalmente da
GIANLUCA PANTILE - INGEGNERE
CN = PANTILE - INGEGNERE
C = IT

Note:

Scala: N.A. - Formato A0

REVISIONI

Data	Rev.	Descrizione revisioni	Elaborato:	Controllato:	Approvato:
25/09/2023	A	Prima emissione	Ing. Gianluca Pantile	Ing. Gianluca Pantile	Ing. Massimo Candeo

asja Ginosa

ASJA Ginosa Srl
Sede Legale:
Corso Vittorio Emanuele II n. 6
10123 Torino - Italia

Uffici amministrativi:
Via Svizra, 70
10198 Rivoli (TO) - Italia

Cap. Soc. €10.000,00
CF - P.Iva 12920970019
asja.ginosa@pec.it

STIM Engineering
STIM ENGINEERING S.r.L
VIA GARRUBA, 3 - 70121 BARI
Tel. 080.5210232 - Fax 080.5234353
www.stimeng.it - segreteria@stimeng.it