REGIONE ABRUZZO
COMUNE DI FURCI
Provincia di Chieti

Firmato digitalmente da: Teodoro Battiglieri
Data: 22/05/2023 16:23:31

REALIZZAZIONE E GESTIONE DI UN IMPIANTO FOTOVOLTAICO DELLA POTENZA NOMINALE DI 53.69 MW CON RELATIVE OPERE DI CONNESSIONE ALLA RETE ELETTRICA NAZIONALE

PROPONENTE
soc. ARAN 1 srl
via Fratelli Ruspoli 8 00198 Roma

PROGETTISTA
Expand Engineering
- Salerno
Direttore Tecnico
ing. Teodoro Battiglieri

Studio Tecnico
geom. Benedetto Cuorpo

OGGETTO
PROGETTO DEFINITIVO

SOTTOCAMPO 7

data	febbraio 2023
scala	1:5.000
format	A0
elaborato	E_1.7

CUORPO BENEDETTO
collegio geometri di lucera
GEOMETRA
18.05.2023 20:57:53 GMT+01:00

SISTEMA LINEE DI PRODUZIONE

- inseguitori monoassiali con pannelli
- cabine elettriche di sottocampo 0,8 / 36 kV
- quadro di stringa
- linea AC in bassa tensione
- inverter 215 VA
- dorsali in CC
- piste

SCHEMA UNIFILARE DI SOTTOCAMPO

CABINA 01

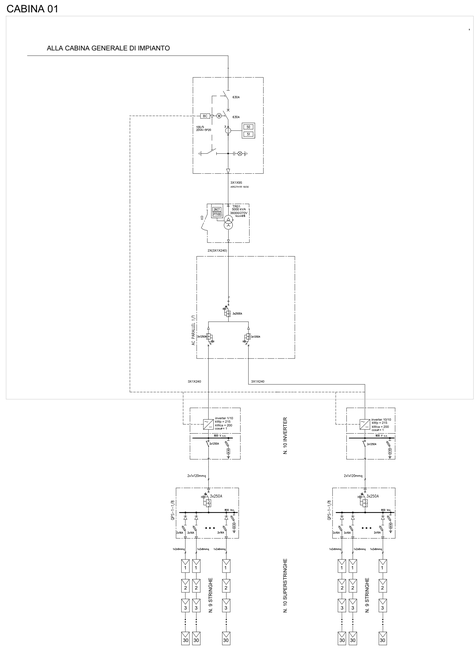

-LEGENDA-

SIMBOLO	DESCRIZIONE	SIMBOLO	DESCRIZIONE
	GENERATORE FOTOVOLTAICO		TRASFORMATORE AMPEROMETRICO
	DIODO DI FINE STRINGA		TRASFORMATORE VOLTMETRICO
	SCARICATORE		SEGNALATORE PRESENZA TENSIONE
	SEZIONATORE SOTTO CARICO CON FUSIBILE	RLTU	RELE' DI MASSIMA CORRENTE A DUE SOGLIE
	INTERUTTORE AUTOMATICO MAGNETOTERMICO	RI	RELE' DI MINIMA E MASSIMA TENSIONE
	SEZIONATORE A VUOTO	RM	RELE' DI MASSIMA TENSIONE DV-601
	CONTATTORE	RF	RELE' DI MASSIMA E MINIMA FREQUENZA
	SEZIONATORE SOTTO CARICO	RDV	RELE' DIREZIONALE DI TERRA
	SEZIONATORE CON FUSIBILE	RM	RELE' DI BLOCCO CON RIARMO MANUALE
	INTERRUTTORE ISOLATO IN SF6 O SOTTOVUOTO	Rm	BOBINA A MANCANZA TENSIONE
	SEZIONATORE CONTROSBARRA	BC	BOBINA DI CHIUSURA
	GRUPPO DI CONVERSIONE CC/CA	Bm	BOBINA DI APERTURA
	SHUNT	RTF	RELE' DI GUASTO A TERRA
	FUSIBILE	RM	RELE' TERMICO DI PROTEZIONE
	AMPEROMETRO-VOLTOMETRO RATIOMETRO	RT	RELE' DI CORRENTE DIFFERENZIALE
	INTERRUTTORE	RV	RELE' REGOLATORE DI TENSIONE
	SEZIONATORE CONTROSBARRA	RT	RELE' BUCHHOLZ
	RESISTENZA	RV	RELE' LIVELLO OLIO TRASF.
	BATTERIA CC	RT	RELE' MASSIMA CORRENTE DIREZIONALE
	CONVERTITORE DI MISURA	RMAP	MANCATA APERTURA INTERRUTTORE
	TRASDUTTORE 4-20mA	RM	VARIATORE SOTTO CARICO

NOTE

1). LE CARATTERISTICHE COSTRUTTIVE E FUNZIONALI DEL PANNELLO DI PROTEZIONI E CONTROLLO PT SARANNO IN ACCORDO A QUANTO PRESCRITTO NELLA NORMA CEI 0-16

CAVIDOTTI

TIPOLOGIA SEZIONE DORSALI PRODUZIONE DEI PV
Linee in C.C. stringhe

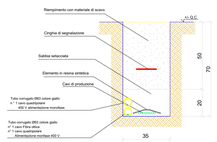

TIPOLOGIA SEZIONE LINEE AC
Linee in A C . superstringhe

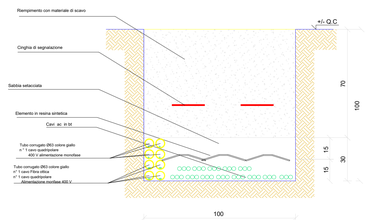

INVERTER DISTRIBUITI

SUN2000-215KTL-H3
Smart String Inverter

SUN2000-215KTL-H3
Technical Specifications
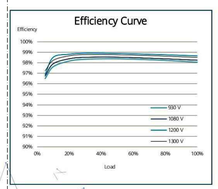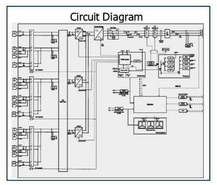
Efficiency	
Max. Efficiency	≥99.0%
European Efficiency	≥98.8%
Input	
Max. Input Voltage	1,500 V
Number of MPP Trackers	3
Max. Current per MPPT	100A/100A/100A
Max. PV Inputs per MPPT	4/5/5
Start Voltage	550 V
MPPT Operating Voltage Range	500 V – 1,500 V
Nominal Input Voltage	1,080 V
Output	
Nominal AC Active Power	200,000 W
Max. AC Apparent Power	215,000 VA
Max. AC Active Power (cosφ=1)	215,000 W
Nominal Output Voltage	800 V, 3W + PE
Rated AC Grid Frequency	50 Hz / 60 Hz
Nominal Output Current	144.4 A
Max. Output Current	155.2 A
Adjustable Power Factor Range	0.8 LG … 0.8 LD
Max. Total Harmonic Distortion	< 1%
Protection	
Input-side Disconnection Device	Yes
Anti-Islanding Protection	Yes
AC Overcurrent Protection	Yes
DC Reverse-polarity Protection	Yes
PV-array String Fault Monitoring	Yes
DC Surge Arrester	Type II
AC Surge Arrester	Type II
DC Insulation Resistance Detection	Yes
Residual Current Monitoring Unit	Yes
Communication	
Display	LED Indicators, WLAN + APP
USB	Yes
MBUS	Yes
RS485	Yes
General	
Dimensions (W x H x D)	1,035 x 700 x 365 mm (40.7 x 27.6 x 14.4 inch)
Weight (with mounting plate)	≤86 kg (191.8 lb.)
Operating Temperature Range	-25°C ~ 60°C (-13°F ~ 140°F)
Cooling Method	Smart Air Cooling
Max. Operating Altitude without Derating	4,000 m (13,123 ft.)
Relative Humidity	0 ~ 100%
DC Connector	Staubli MC4 EVO2
AC Connector	Waterproof Connector + OT/DT Terminal
Protection Degree	IP66
Topology	Transformerless