PIANTA SPICCATO
CONCIO 20 –Scala 1:50–

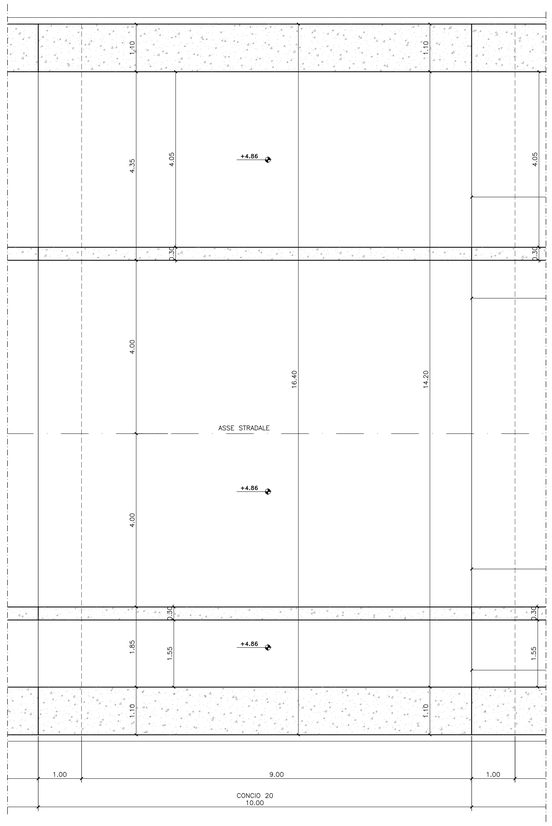

PIANTA VISTA DALL'ALTO
CONCIO 20 –Scala 1:50–

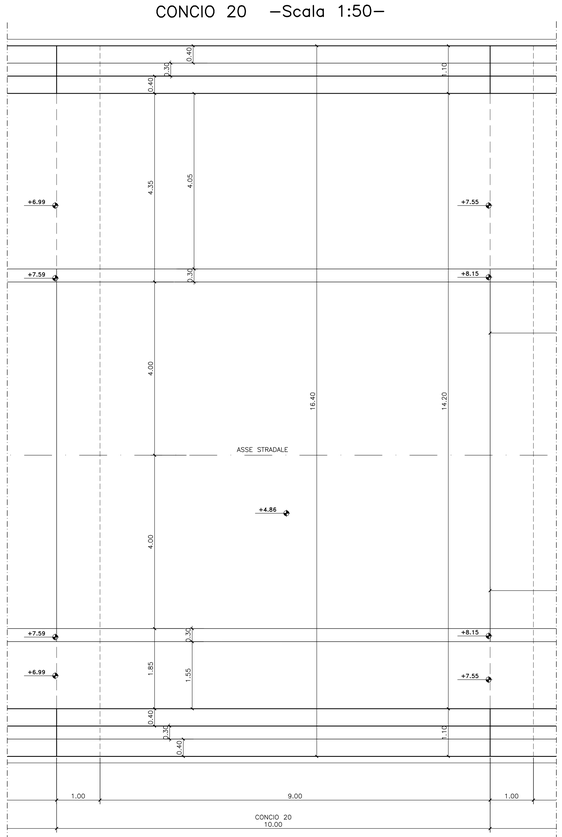

KEY PLAN –Scala 1:2000–

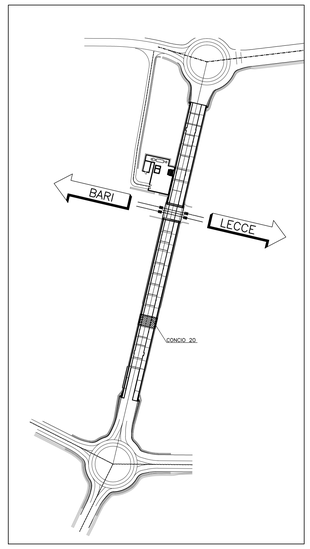

TABELLA MATERIALI

CALCESTRUZZO

Classe di lavorabilità	Classe di resistenza minima C(fck/fck,cyl)min	Classe di esposizione ambientale (UNI EN 206)	Dmax inerti (mm)	Campi di impiego
S3–S4	C35/45	XS3	25	– Elevazione e Fondazione Muri Conci da 1 a 16, e Sottovia
S3–S4	C32/40	XS1	25	– Elevazione e Fondazione Muri Conci da 17 a 27; elevazione fabbricato tecnologico; muro piazzale
S3–S4	C25/30	XC2	25	– Strutture provvisorie in c.a., elevazione e fondazioni (platea di varo e muro reggispinta)
S4–S5	C25/30	XC1	25	– Fondazione fabbricato tecnologico; canalette ed altri elementi non strutturali
–"–	C12/15	X0	–"–	– Magrone e riempimento di livellamento

ACCIAIO

ACCIAIO IN BARRE PER GETTI E RETI ELETTROSALDATE	B450C fyk≥450Mpa ftk≥540Mpa 1.15≤ ftk/fyk < 1.35 fyk= tensione caratteristica di snervamento ftk= tensione caratteristica di rottura
ACCIAIO PER ARMATURA MICROPALI	S275JR
ACCIAIO ARMONICO DI TIPO STABILIZZATO PER TIRANTI	Trefoli ø0,6" fptk 1860MPa – fp(1)k 1670MPa

LE CARATTERISTICHE DEI MATERIALI INDICATE IN TABELLA SONO REQUISITI MINIMI VALIDI PER TUTTO IL PROGETTO E DEVONO CONSIDERARSI SUPERATE DALLE PRESCRIZIONI RIPORTATE SUGLI ELABORATI DELLE SINGOLE OPERE, OVE PIU' RESTRITTIVE.

PRESCRIZIONI

COPRIFERRO NETTO

– FONDAZIONE ED ELEVAZIONE OPERE CON CLASSE DI ESPOSIZIONE XS1 E CLASSE DI RESISTENZA C32/40 S=5cm
– FONDAZIONE ED ELEVAZIONE OPERE CON CLASSE DI ESPOSIZIONE XS3 E CLASSE DI RESISTENZA C35/45 S=6cm
– FONDAZIONE ED ELEVAZIONE DI STRUTTURE PROVVISORIE E DEL FABBRICATO TECNOLOGICO S=4cm

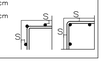

PROFILO LONGITUDINALE
CONCIO 20 –Scala 1:50–

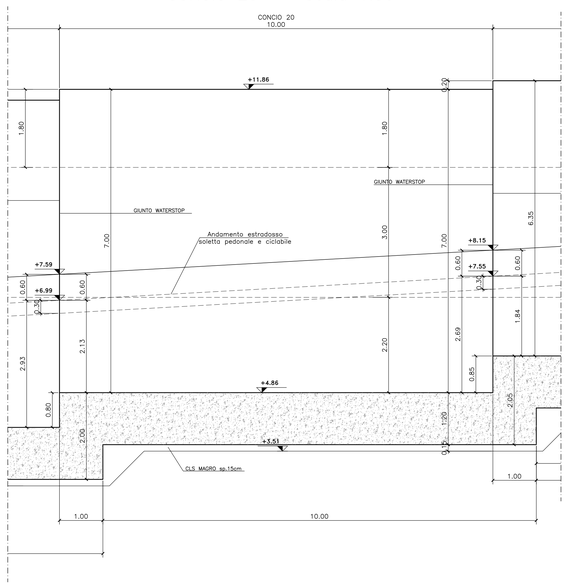

SEZIONE TRASVERSALE CONCIO 20 –Scala 1:50–

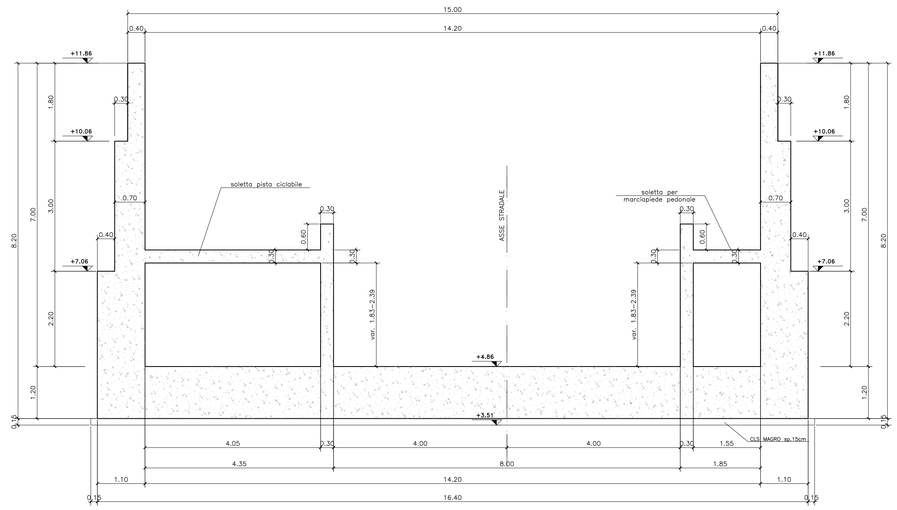

NOTA:
Per tutti i dettagli (parapetti, impermeabilizzazione, giunti, particolari idraulici, etc.) si rimanda agli elaborati:
OPERE DI SOSTEGNO–Particolari costruttivi
OPERE CIVILI–Particolari costruttivi parapetti, recinzioni, cancelli

COMMITTENTE:

RFI RETE FERROVIARIA ITALIANA
GRUPPO FERROVIE DELLO STATO ITALIANE
DIREZIONE INVESTIMENTI
DIREZIONE PROGRAMMI INVESTIMENTI
DIRETTRICE SUD - PROGETTO ADRIATICA

PROGETTAZIONE:

ITALFERR
GRUPPO FERROVIE DELLO STATO ITALIANE

DIREZIONE TECNICA
S.O. COORDINAMENTO TERRITORIALE SUD

PROGETTO ESECUTIVO

RIASSETTO NODO DI BARI
TRATTA A SUD DI BARI: VARIANTE DI TRACCIATO TRA BARI C.LE E BARI TORRE A MARE
Opere oggetto di prescrizione della Delibera CIPE n. 1 del 28 gennaio 2015

Sottovia carrabile e ciclopedonale S. Anna

OPERE DI SOSTEGNO
CARPENTERIA CONCIO 20

SCALA: 1:50

COMMESSA	LOTTO	FASE	ENTE	TIPO DOC.	OPERA/DISCIPLINA	PROGR.	REV.
IA1U	04	E	78	BB	NV0100	415	A

Rev.	Descrizione	Redatto	Data	Verificato	Data	Approvato	Data	Autorizzato Data
A	EMISSIONE ESECUTIVA	INTEGRA	GIUGNO 2021	G. FIORDELLA	GIUGNO 2021	G. DIMAGGIO	GIUGNO 2021	D. TIBERTI GIUGNO 2021

File: IA1U04E78BBNV0100415A.dwg
n. Elab.: