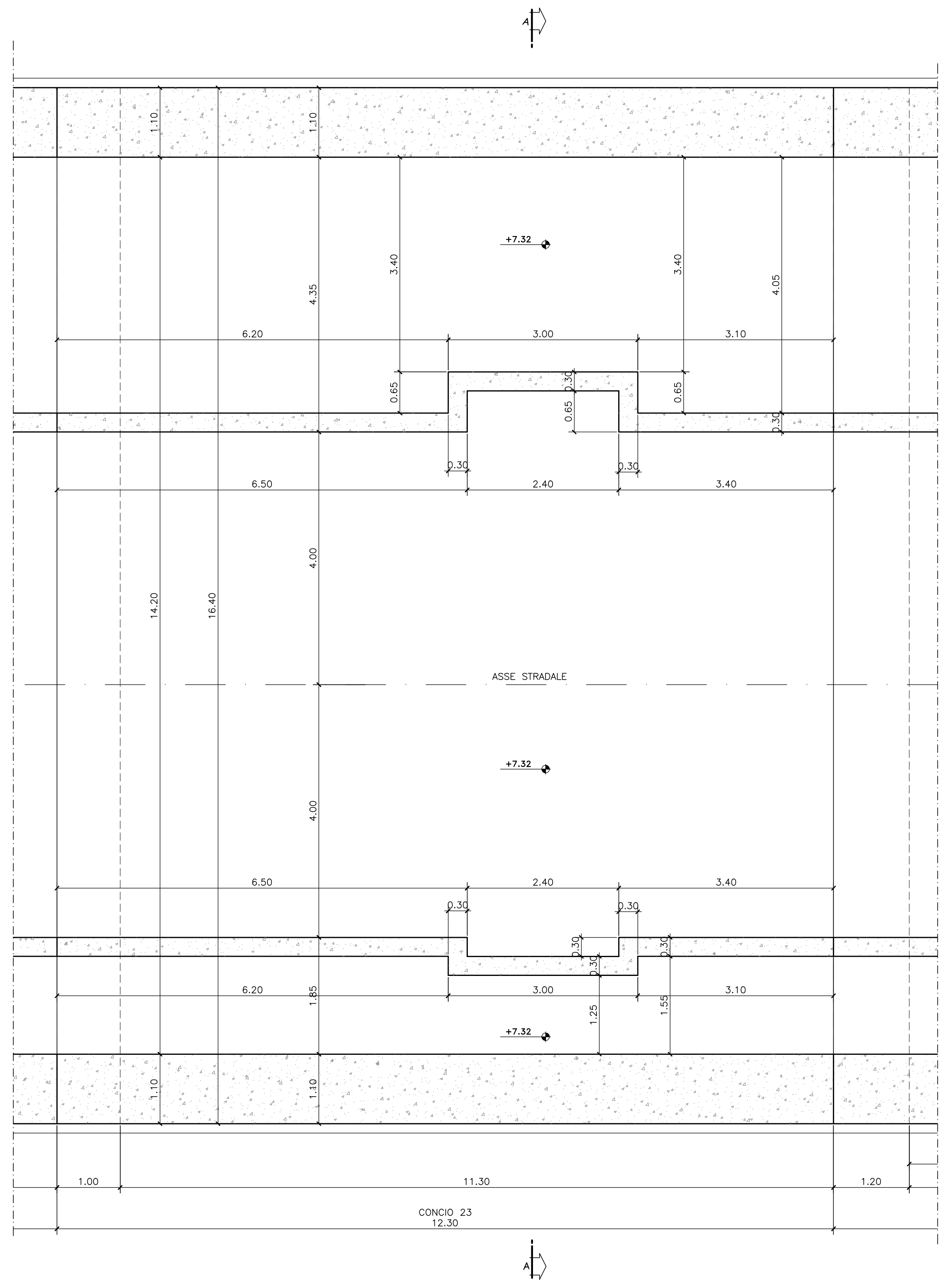
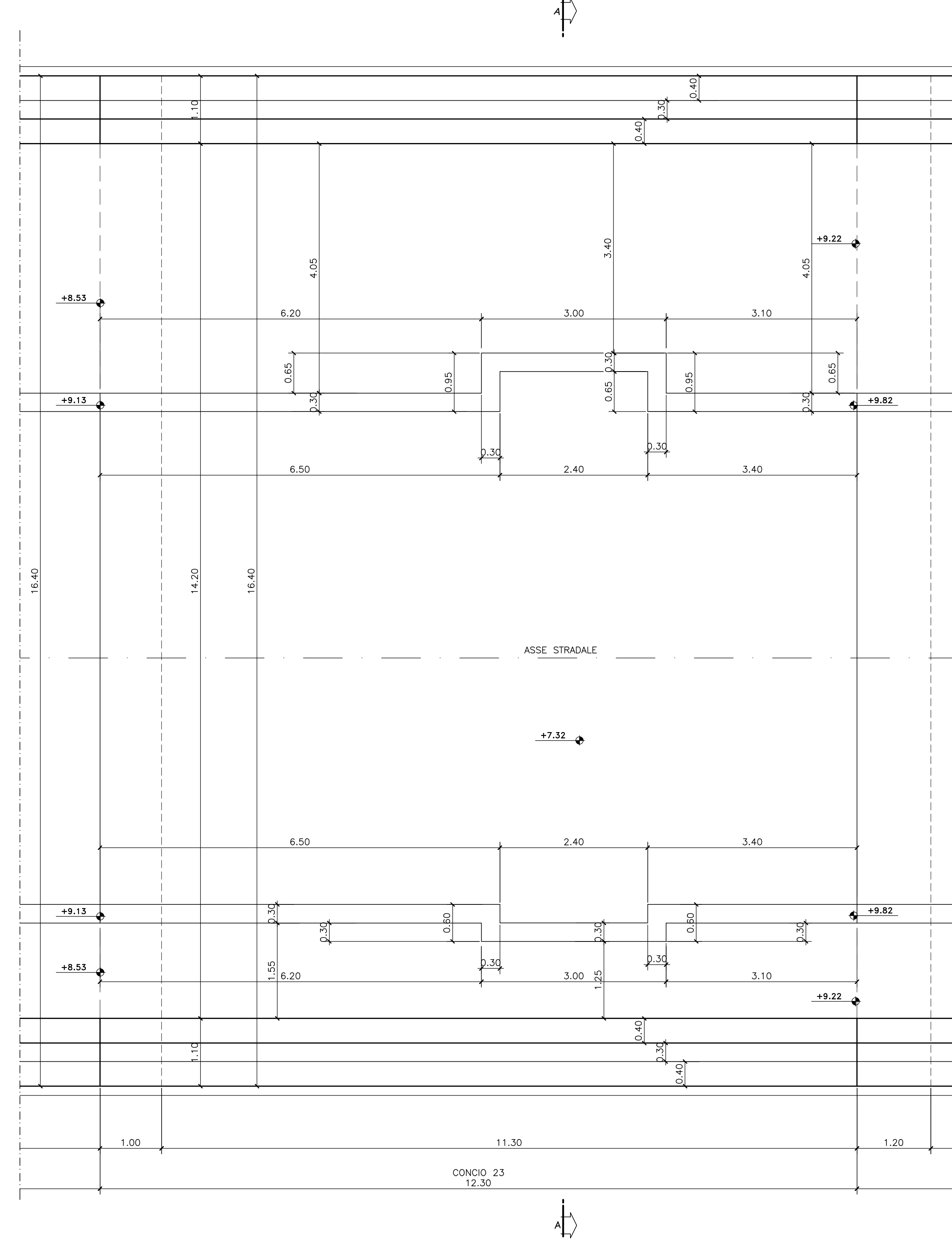


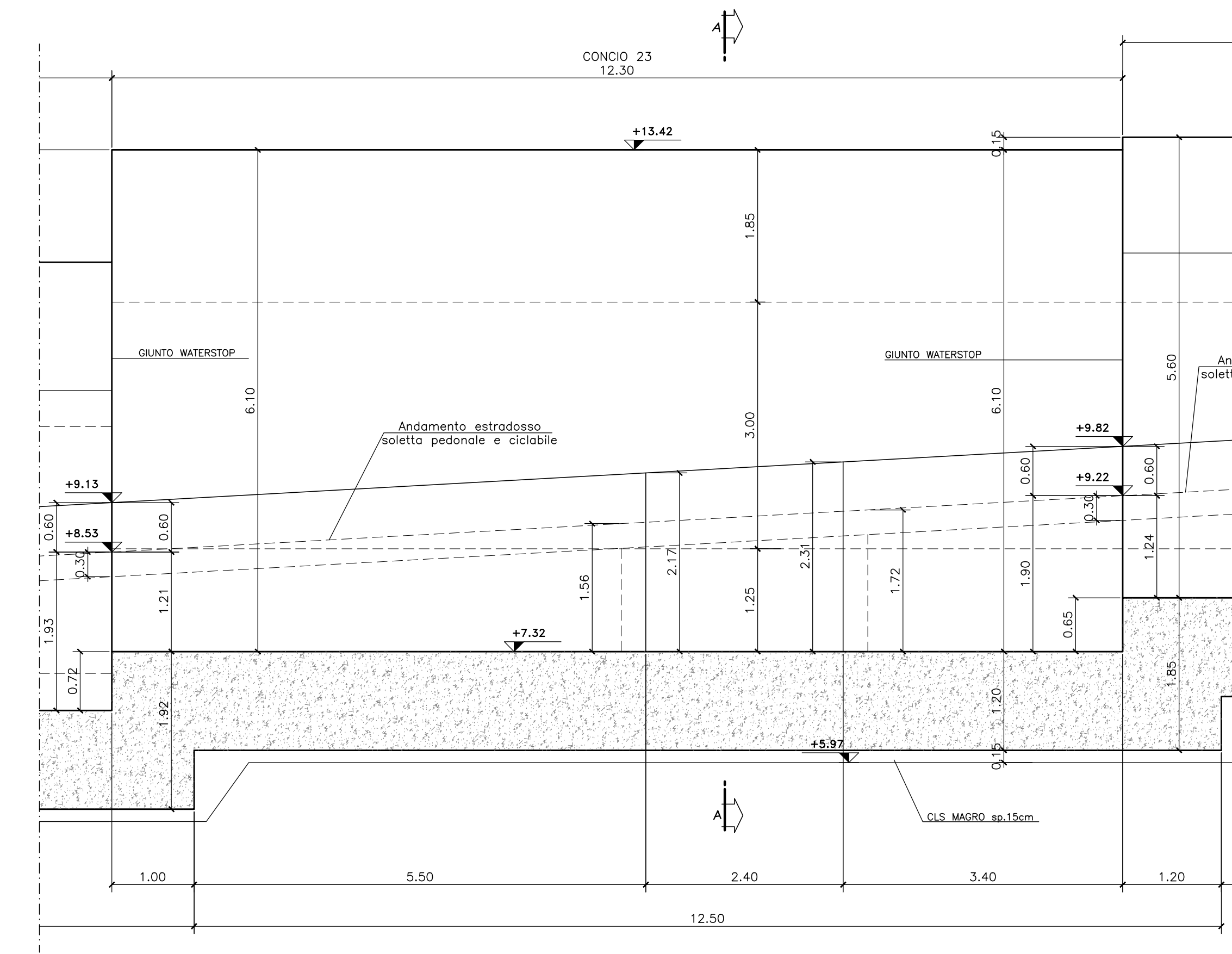
PIANTA SPICCATO
CONCIO 23 -Scala 1:50-



PIANTA VISTA DALL'ALTO
CONCIO 23 -Scala 1:50-



PROFILO LONGITUDINALE
CONCIO 23 -Scala 1:50-



KEY PLAN -Scala 1:2000-

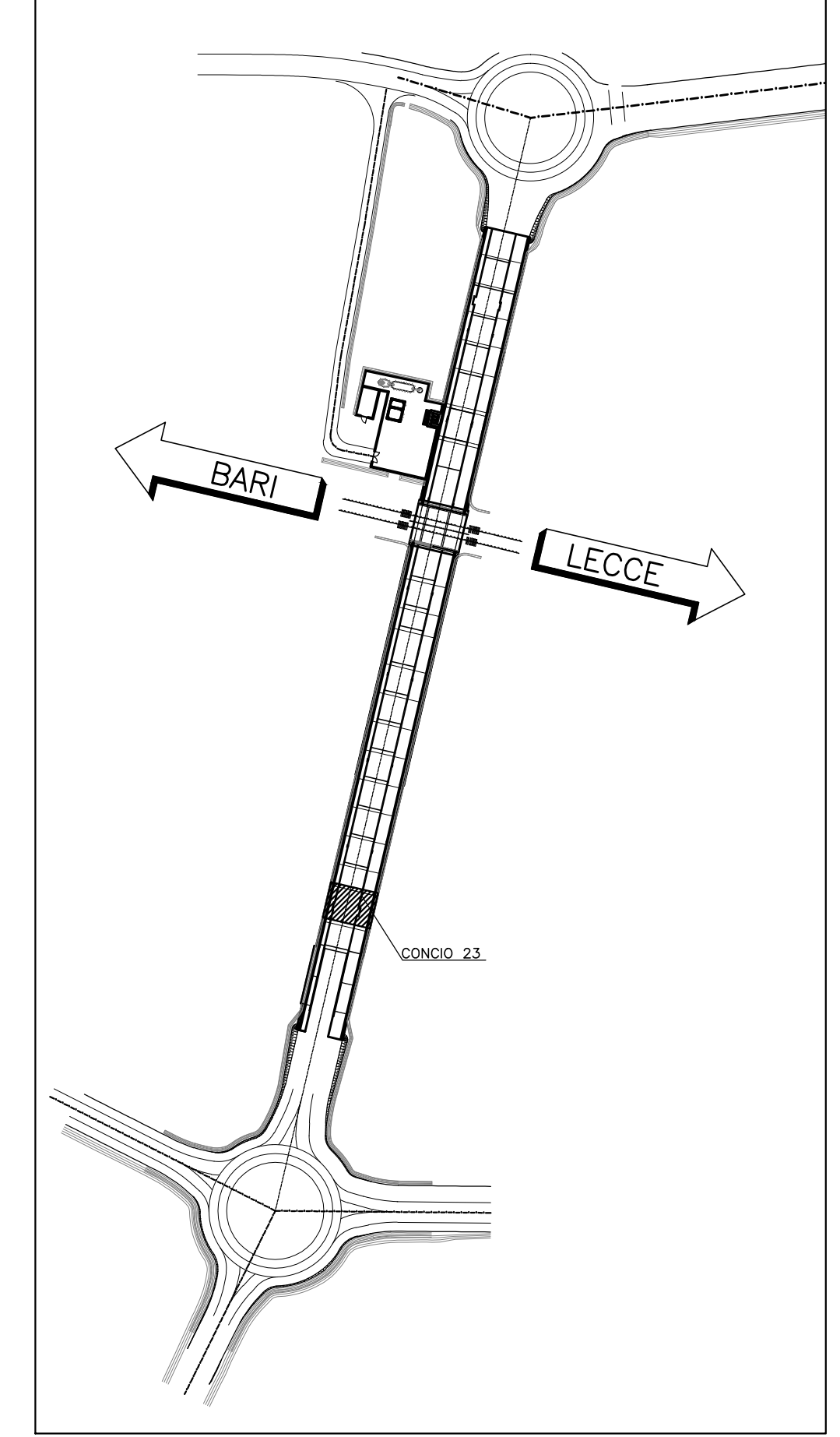


TABELLA MATERIALI

Classe di lavorabilità	Classe di esposizione minima (C70a/C40a)	Classe di esposizione ambientale (dove 29/200)	dmax (mm)	Campi di impiego
S3-S4	C35/45	XS3	25	- Elevazione e Fondazione Muri Conci da 1 a 16, e Sottovia
S3-S4	C32/40	XS1	25	- Elevazione e Fondazione Muri Conci da 17 a 27; elevazione fabbricato tecnologico; muro piazzale
S3-S4	C25/30	XC2	25	- Strutture provvisorie in c.a., elevazione e fondazioni (platea di varo e muro reggipinto)
S4-S5	C25/30	XC1	25	- Fondazione fabbricato tecnologico; conolette ed altri elementi non strutturali
---	C12/15	X0	---	- Magrone e riempimento di livellamento

ACCIAIO	
ACCIAIO IN BARRE PER GETTI E RETI ELETTRICALDATE	B450D fyk=450Mpa ftk=470Mpa 1.15S ftk/fyk < 1.35 fyk= tensione caratteristica di snervamento ftk= tensione caratteristica di rottura
ACCIAIO PER ARMATURA MICROPALI	S275JR
ACCIAIO ARMONICO DI TIPO STABILIZZATO PER TIRANTI	Trefoli ø0,6" fptk 1860MPa - fp(1)k 1670MPa

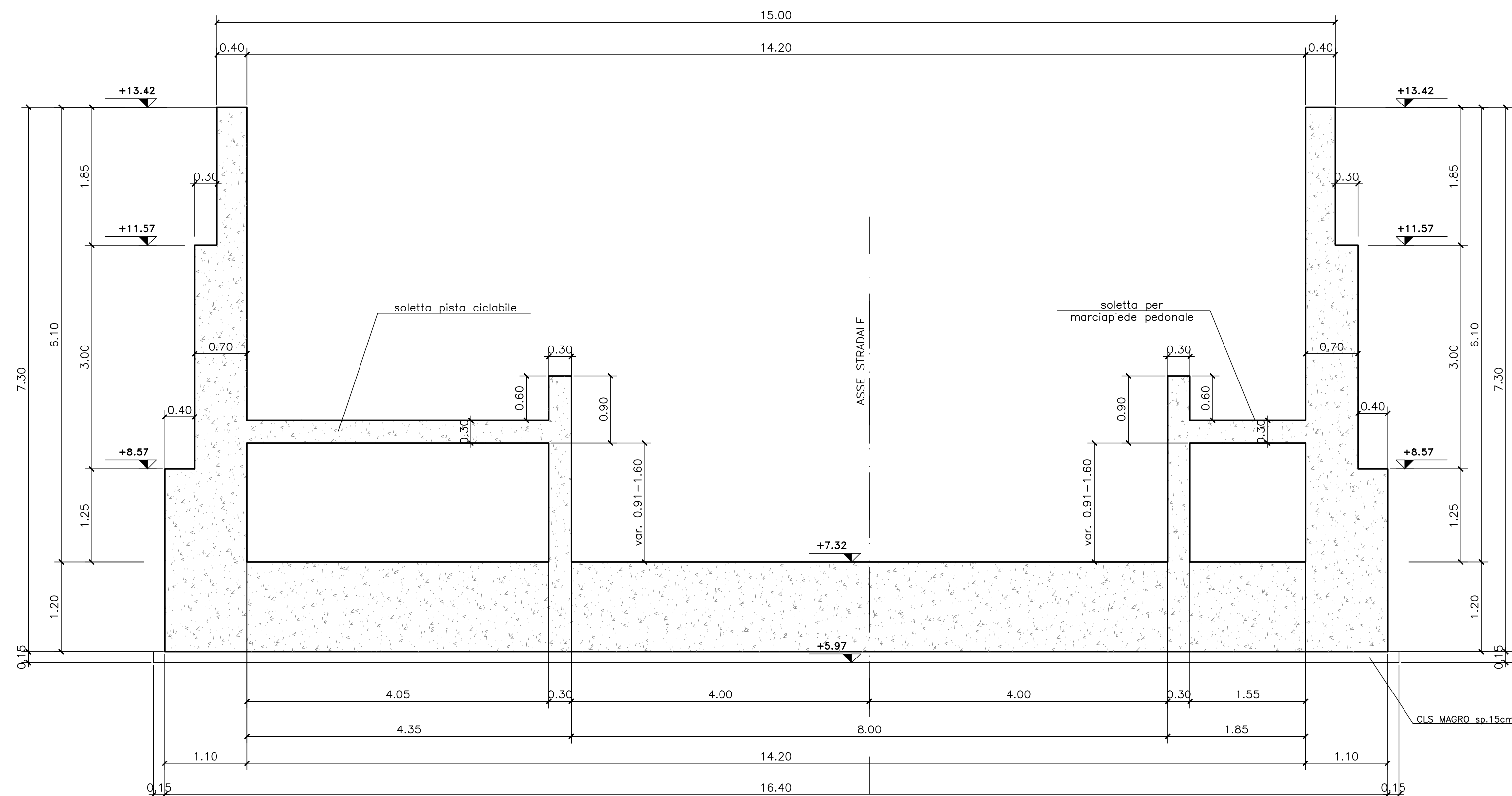
LE CARATTERISTICHE DEI MATERIALI INDICATE IN TABELLA SONO REQUISITI MINIMI VALIDI PER TUTTO IL PROGETTO E DEVONO CONSIDERARSI SUPERATE DALLE PRESCRIZIONI RIPORTATE SUGLI ELABORATI DELLE SINGOLE OPERE, OVE PIU' RESTRITTIVE.

PRESCRIZIONI
COPRIFERRO NETTO

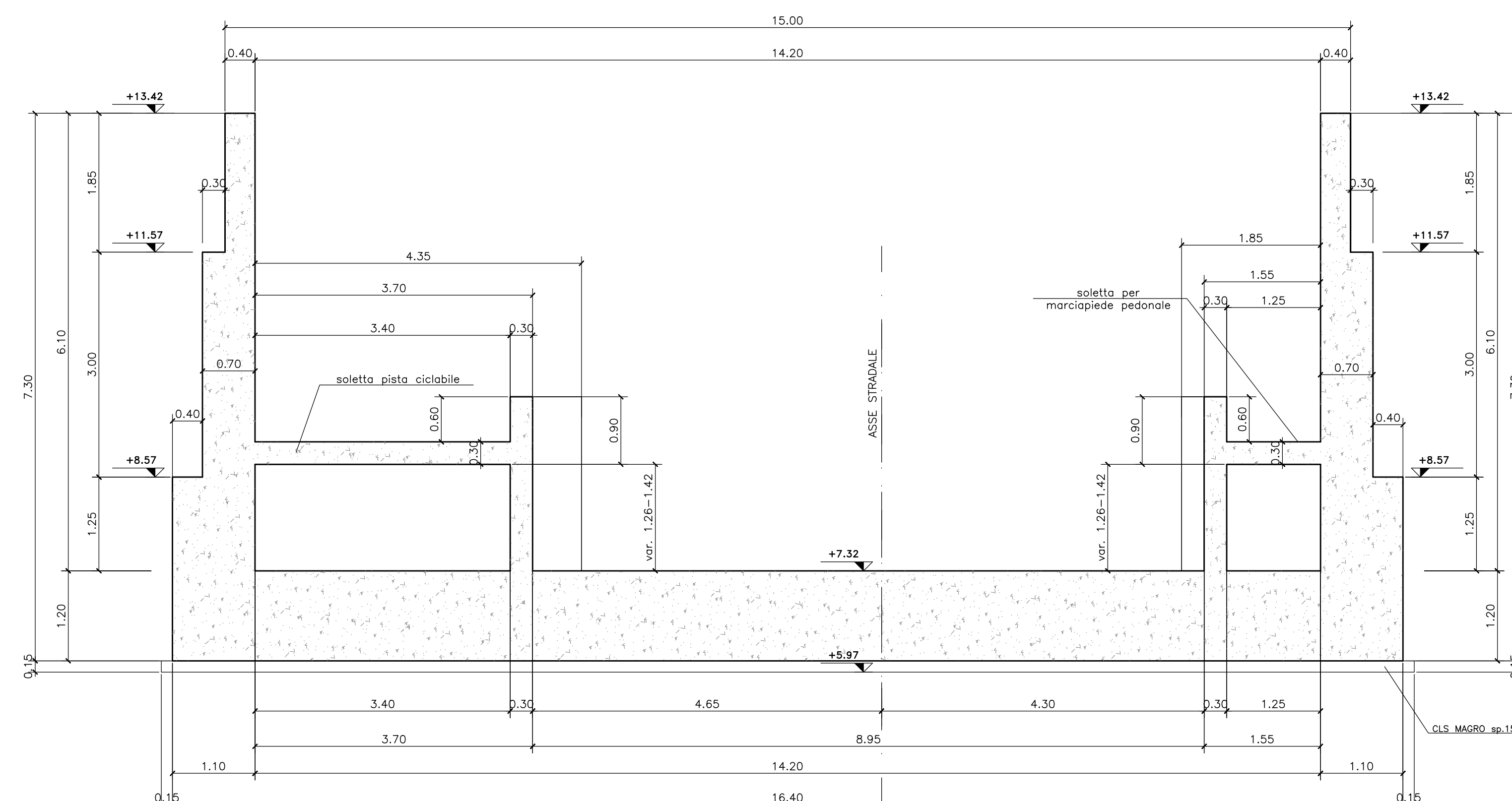
- FONDAZIONE ED ELEVAZIONE OPERE CON CLASSE DI ESPOSIZIONE XS1 E CLASSE DI RESISTENZA C32/40 S=5cm
- FONDAZIONE ED ELEVAZIONE OPERE CON CLASSE DI ESPOSIZIONE XS3 E CLASSE DI RESISTENZA C35/45 S=6cm
- FONDAZIONE ED ELEVAZIONE DI STRUTTURE PROVVISORIE E DEL FABBRICATO TECNOLOGICO S=4cm

NOTA:
Per tutti i dettagli (parapetti, impermeabilizzazione, giunti, particolari idraulici, etc.) si rimanda agli elaborati:
OPERE DI SOSTEGNO-Particolari costruttivi
OPERE CIVILI-Particolari costruttivi parapetti, recinzioni, cancelli

SEZIONE TRASVERSALE CONCIO 23 -Scala 1:50-



SEZIONE A-A -Scala 1:50-



COMMITTENTE:
RFI
RETE FERROVIARIA ITALIANA
GRUPPO FERROVIE DELLO STATO ITALIANE
DIREZIONE INVESTIMENTI
DIREZIONE PROGRAMMI INVESTIMENTI
DIRETTRICE SUD - PROGETTO ADRIATICA

PROGETTAZIONE:
ITALFERR
GRUPPO FERROVIE DELLO STATO ITALIANE

DIREZIONE TECNICA
S.O. COORDINAMENTO TERRITORIALE SUD

PROGETTO ESECUTIVO
RIASSETTO NODO DI BARI
TRATTA A SUD DI BARI- VARIANTE DI TRACCIATO TRA BARI C.LE E BARI TORRE A MARE
Opere oggetto di prescrizione della Delibera CIPE n. 1 del 28 gennaio 2015
Sottovia carrabile e ciclopedonale S. Anna

OPERE DI SOSTEGNO
CARPENTERIA CONCIO 23

SCALA: 1:50

COMMESSA	LOTTO	FASE	ENTE	TIPO DOC.	OPERA/DISCIPLINA	PROGR.	REV.
IA1U	04	E	78	BB	NV0100	418	A

Rev.	Descrizione	Redatto	Data	Verificato	Data	Approvato	Data	Autorizzato Data
A	EMMISSIONE ESECUTIVA	INTORNA	GIUGNO 2015	S. FICCOLLA	GIUGNO 2015	S. DRAMMICO	GIUGNO 2015	GIUGNO 2015