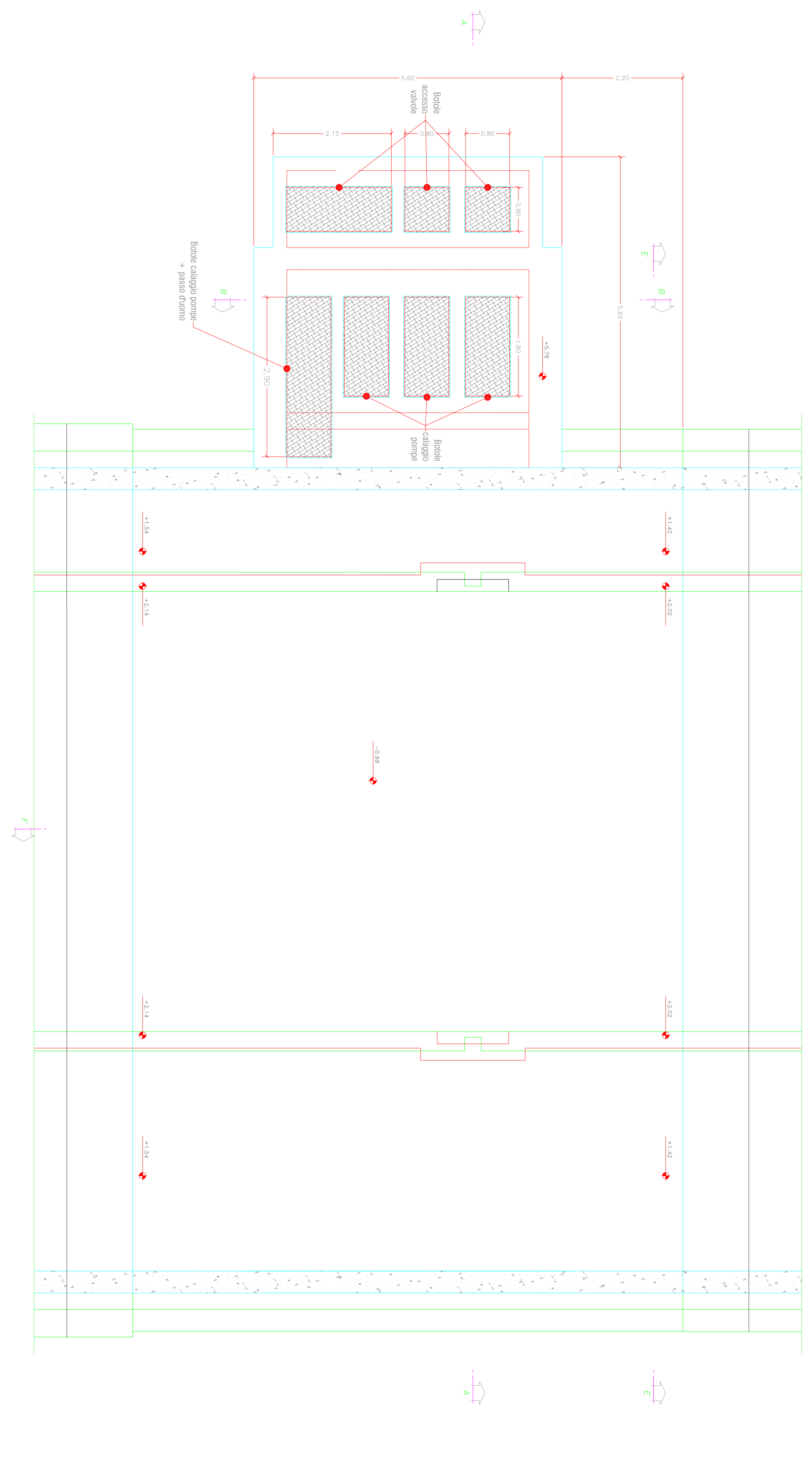
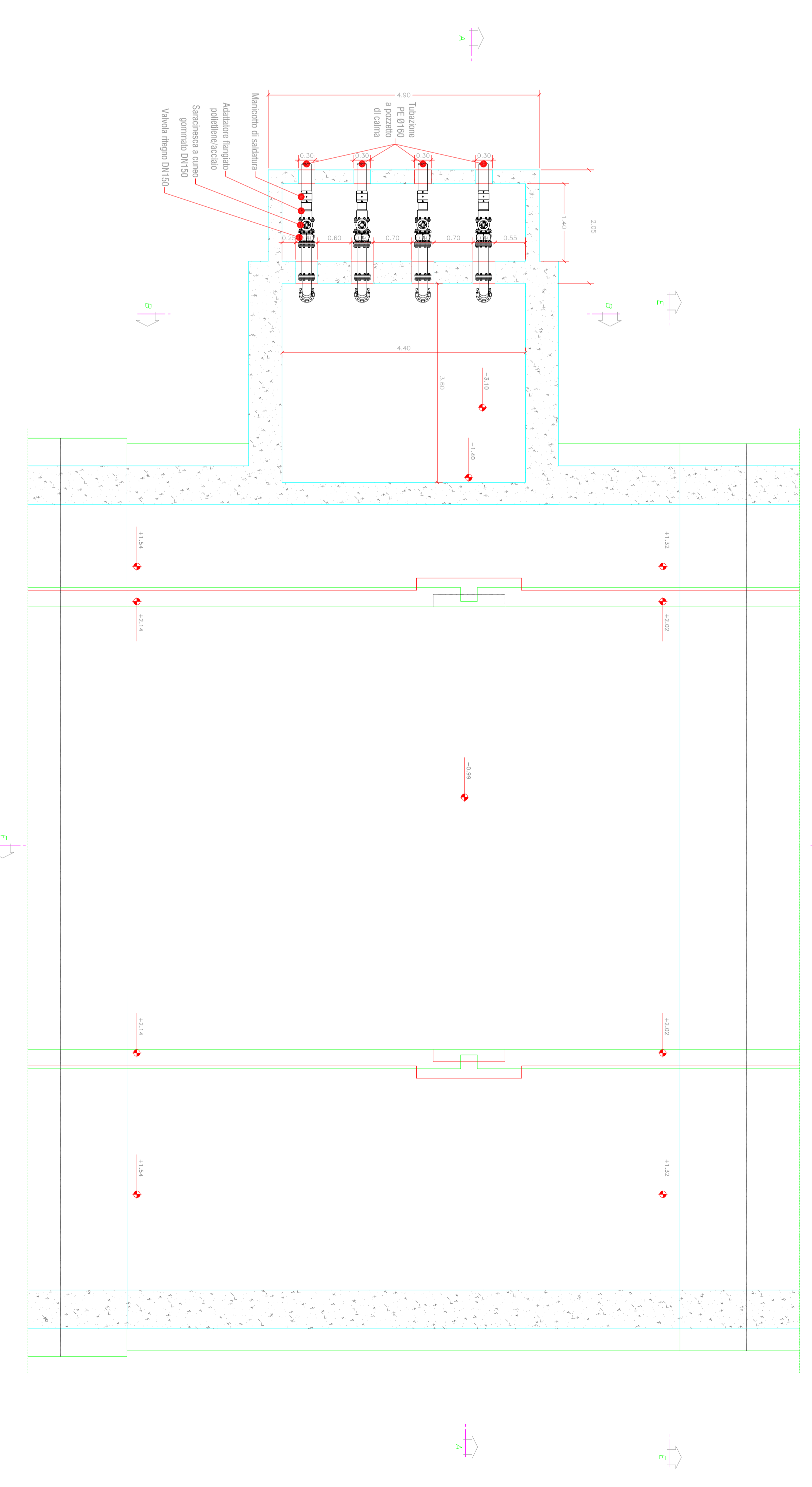


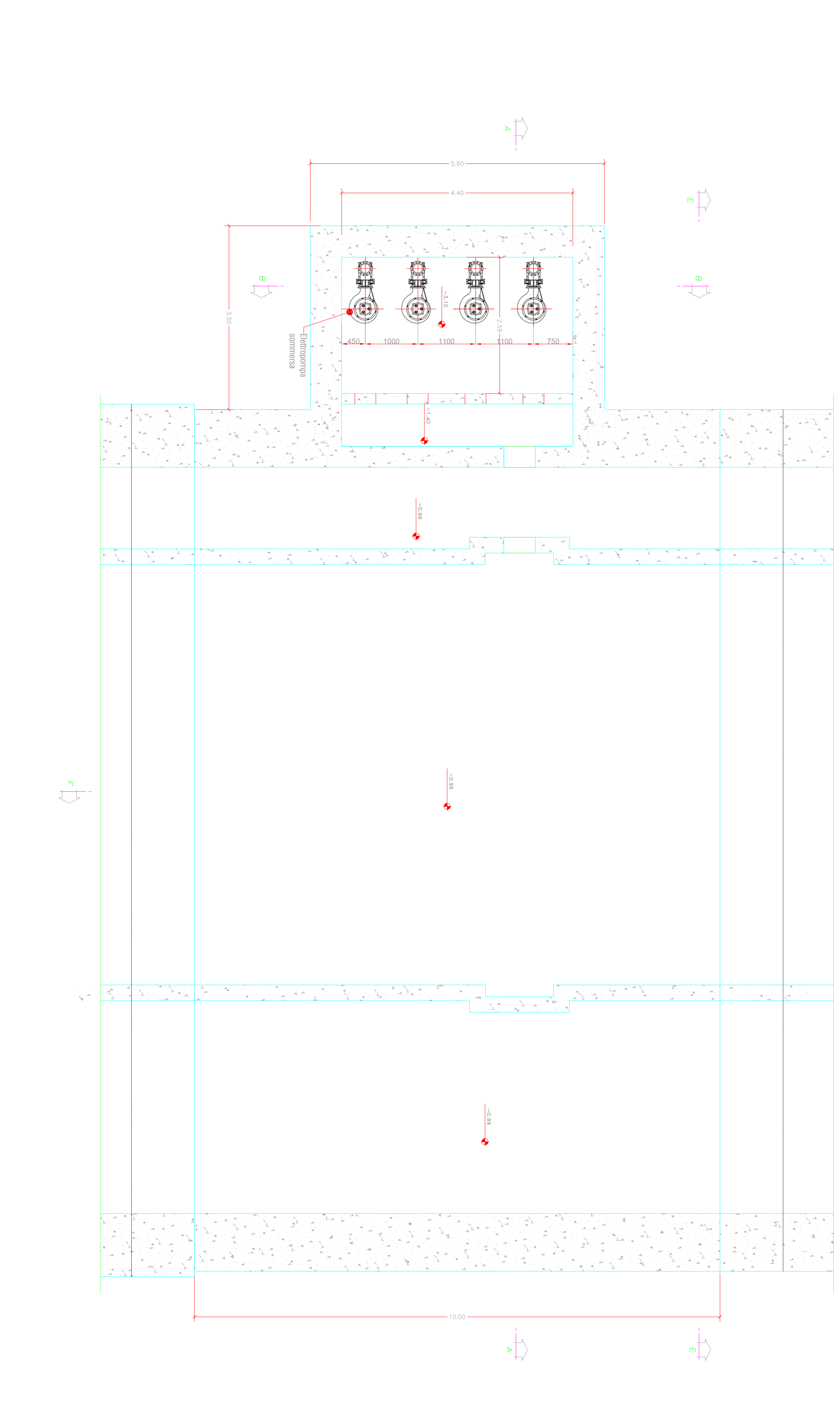
PIANTA VISTA DALL'ALTO



SEZIONE C-C



SEZIONE D-D



Impianto sollevamento

- n.4 Elettropompe
- Portata totale 260 l/s (87 l/s a pompa);
- Prevalenza 8.0 m;
- Motore 15 kw per pompa;
- Motore elettrico trifase 400 V 50 hz;

COMITENTE:

CSRF
Consorzio S. Anna
CANTIERI DELLO STABO ITALIANE
DIREZIONE INVESTIMENTI
DIREZIONE OPERAMENTI
DIRETTORE SUD: PROSPELTO ADRIANICA

PROGETTAZIONE:

IS TALEM
Ing. S. TALEM

DIREZIONE TECNICA
U.O. IMPIANTI INDUSTRIALI E TECNOLOGICI

PROGETTO ESECUTIVO

RIASSETTO NODO DI BARI
STRADA A SUD DI BARI, VASANTE DI TRACCIO TORRE BARI (C/E) E BARRI TORRE A MARE
SOTTOVALE DELLA STRADA A SUD DI BARI, VASANTE DI TRACCIO TORRE BARI (C/E) E BARRI TORRE A MARE
Vasante e delle strade di riscattura urbana del fondo Interdella

Sottovia carribile nella zona S. Anna

IMPIANTO SOLLEVAMENTO ACQUE
SEZIONI PLANIMETRICHE TIPOLOGICHE

SCALA: 1:50

COMMESSA LOTTO FABE ENTE TIPOLOGICO OPERANDOPRIMA PROGR. REV.

| | | | | | | | | | | | | | | | | | | | | |
|---|---|---|---|---|---|---|---|---|---|---|---|---|---|---|---|---|---|---|---|---|
| 1 | A | 1 | U | 0 | 4 | E | 1 | 7 | M | B | F | A | 0 | 1 | 0 | 6 | 4 | 0 | 1 | B |
|---|---|---|---|---|---|---|---|---|---|---|---|---|---|---|---|---|---|---|---|---|

Rev. Descrizione Redatto Data Verificato Data Approvato Data Autorizzato Data

| | | | | | | | | | | |
|---|-----------------|---------|---------|-------|----------|---------|------------|-------|----------|-------|
| A | ESKINDE SECONDA | AMOROSO | MARINO | 20/10 | VINCENTI | MARINO | F. GOTTONE | 20/10 | A. NALDI | 20/10 |
| B | ESKINDE SECONDA | ZAPPALÀ | GIACONE | 20/10 | VINCENTI | GIACONE | VINCENTI | 20/10 | GIACONE | 20/10 |

Fig. TALIU_04_E_17_MX_EAZI04_401_B In Bnd: