Inquadramento generale - Scala 1:50000

Inquadramento area 1 - Scala 1:2000

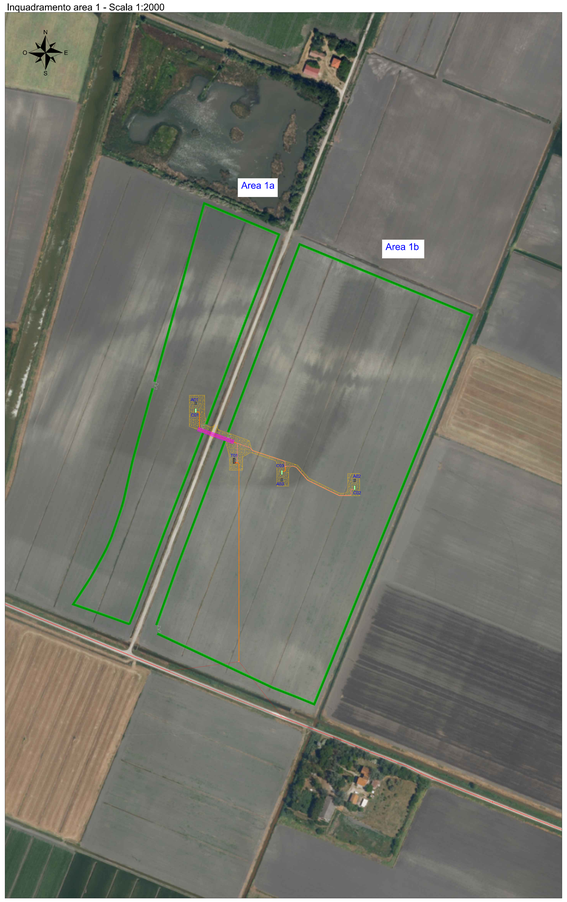

Inquadramento area 2 e area 3 - Scala 1:2000

Posa su terreno agricolo - n.1 terna di cavi - SCALA 1:10

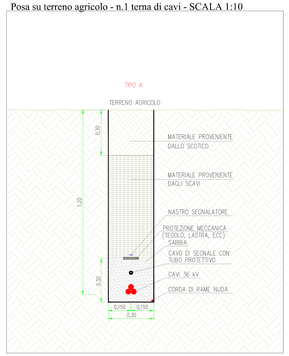

Posa su terreno agricolo - n.2 terne di cavi - SCALA 1:10

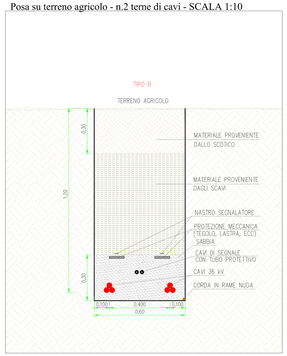

Posa su terreno agricolo - n.3 terne di cavi - SCALA 1:10



Posa su terreno agricolo - n.4 terne di cavi - SCALA 1:10



Schema a blocchi

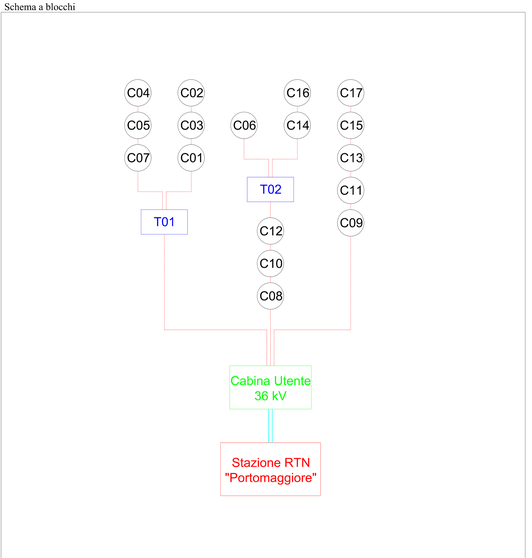

Posa tramite T.O.C. - SCALA 1:10

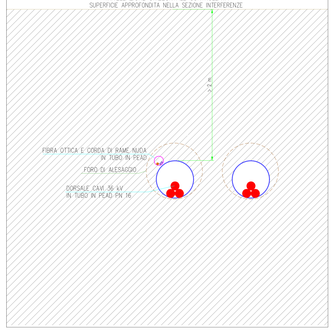

Posa 36 kV interna all'impianto	Lunghezze (m)			TOT
Tipologia posa	Area 1	Area 2	Area 3	
Tipo A - 30 cm - Terreno agricolo	220	470	4050	4740
Tipo B - 60 cm - Terreno agricolo	310	390	220	920
Tipo C - 100 cm - Terreno agricolo	5	-	10	15
Tipo D - 140 cm - Terreno agricolo	-	-	35	35
Tipo L - T.O.C.	circa 50	-	circa 50	100

LEGENDA POSE 36 kV

- Cavidotto 36 kV - Terreno agricolo - Sezione tipo larghezza 30 cm - Tipo A
- Cavidotto 36 kV - Terreno agricolo - Sezione tipo larghezza 60 cm - Tipo B
- Cavidotto 36 kV - Terreno agricolo - Sezione tipo larghezza 100 cm - Tipo C
- Cavidotto 36 kV - Terreno agricolo - Sezione tipo larghezza 140 cm - Tipo D
- Cavidotto 36 kV - Tecnologia T.O.C. - Tipo L

LEGENDA

- Recinzione impianto agrivoltaico
- Cancello di accesso impianto agrivoltaico
- Fascia di mitigazione perimetrale
- Strade di nuova realizzazione impianto agrivoltaico
- Power Station
- Cabina ausiliaria
- Magazzino/Sala controllo
- Cabina di raccolta cavi
- Cavidotto 36 kV

COMMITTENTE

Oro Rinnovabile S.r.l.
Via Sebastiano Caboto, 15
20094 Corsico (MI)

wood.

STUDIO DI PROGETTAZIONE

SCM INGEGNERIA

Dott. Ing. Stefano CANNELLA n° 1330

REV.	DATE	DESCRIPTION	BY	CHD	APP
0	9ET-23	EMESSO PER ITER AUTORIZZATIVO	SC	FP	RM

REVISIONS

Impianto agrivoltaico "Argenta 1" da 68,359,3kWp, opere connesse e infrastrutture indispensabili.
Comuni di Argenta e Portomaggiore (FE)

APPROVED FOR CONSTRUCTION
DWG. REV.
DATE
SIGNATURE
ORDER N°

PROGETTO DEFINITIVO IMPIANTO AGRIVOLTAICO E OPERE DI UTENZA

SUPPLIER
CONTRACT N° OBN1025A

OBJECT

TAV. 20a
Planimetria impianto agrivoltaico con identificazione tracciato cavi e tipico posa cavi AC - interni all'impianto

SUBPROJECT CODE:
THI DWG SUPPORTS N°
SCALE VARIE
THI DWG SUPPORTS
FIM DWG N°
REV.
SHEET OF

Questo documento è di proprietà di Oro Rinnovabile S.r.l. e è detenuto certifico che il documento è stato rilasciato legittimamente.
Ogni utilizzo, riproduzione o divulgazione del documento deve essere oggetto di specifica autorizzazione da parte di Oro Rinnovabile S.r.l.

CAD FILE NAME:

1700x841