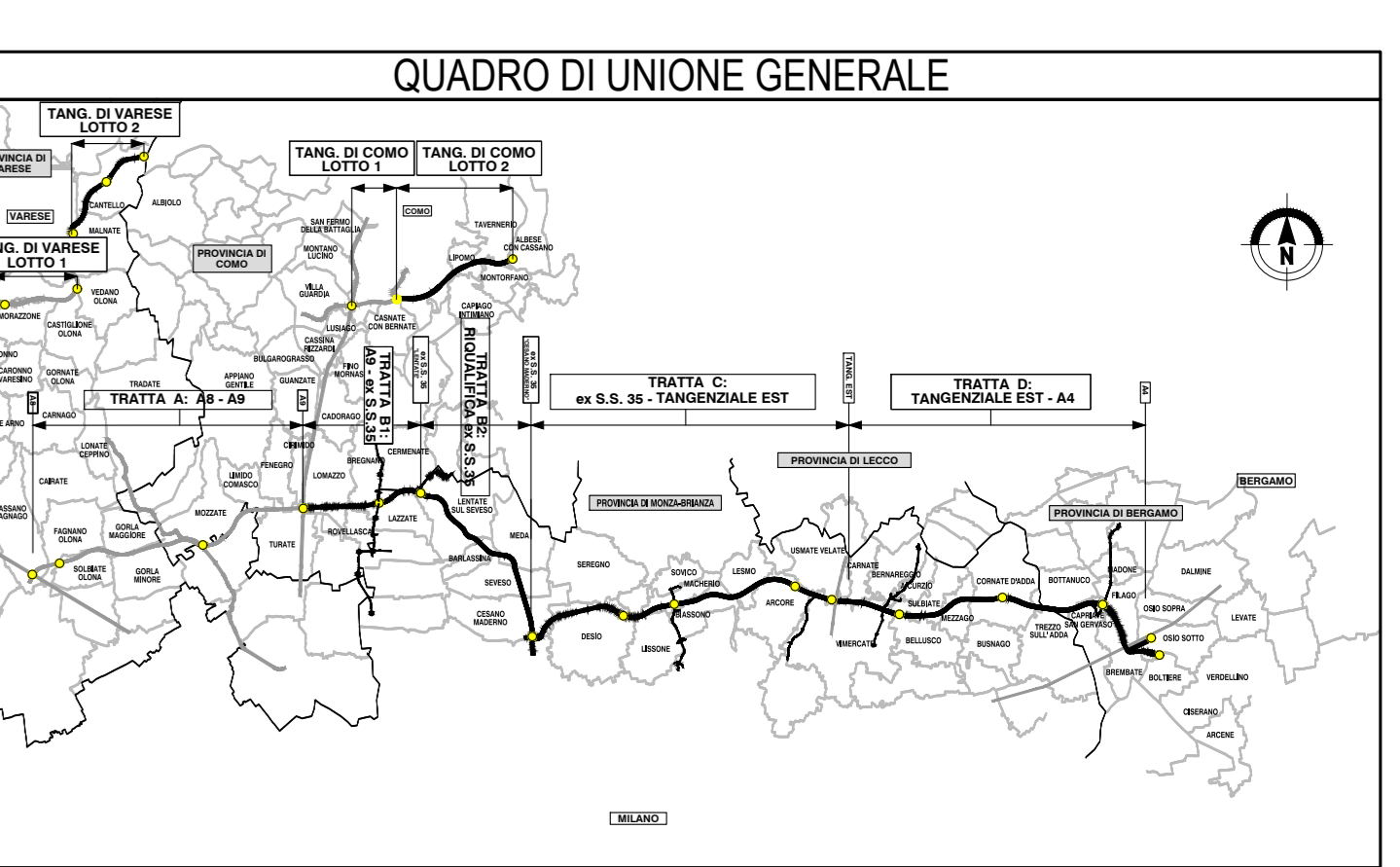
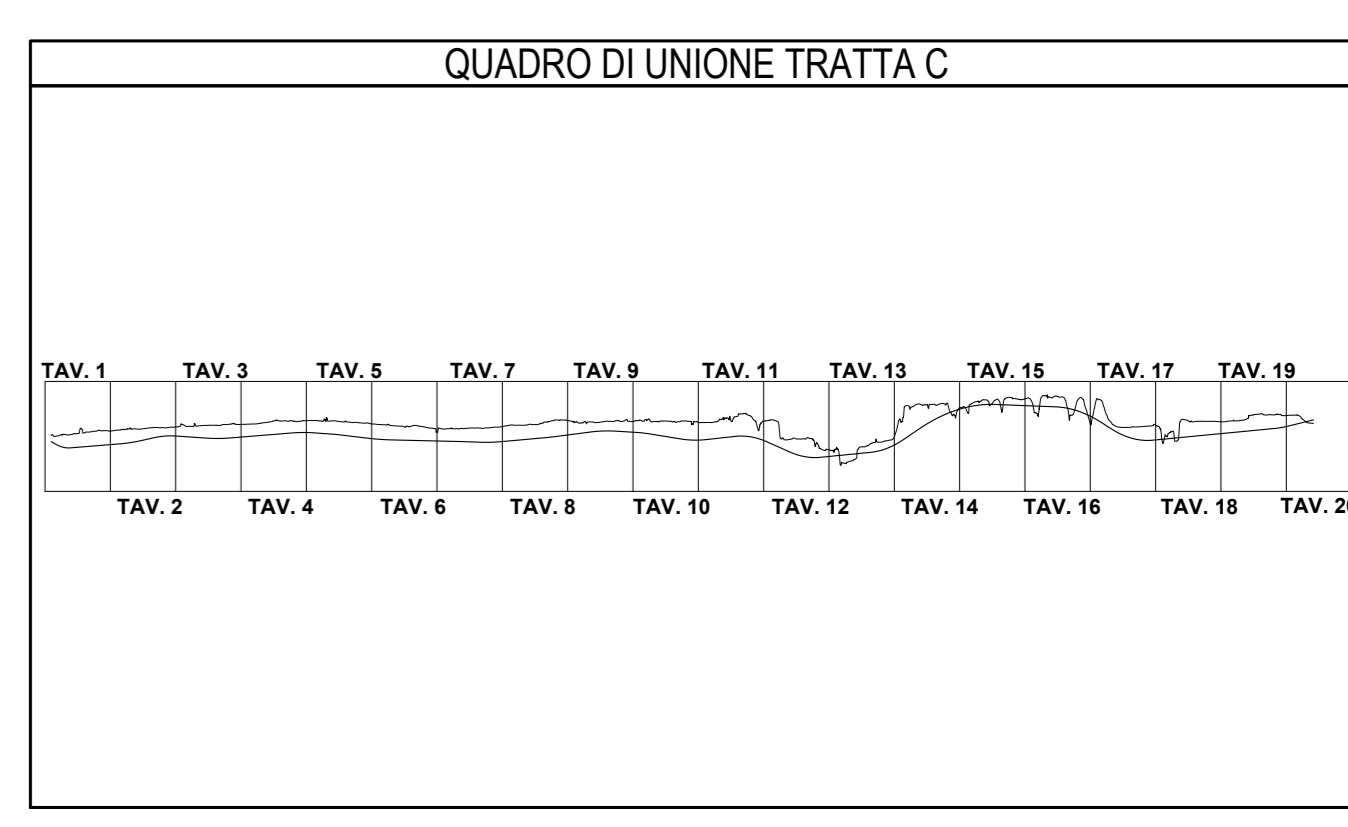


ALLARGAMENTO DI MAX 1.50m

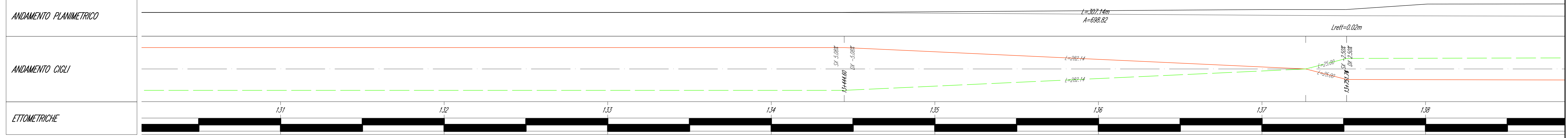
PONTE km 13+620.00

PIAZZOLA DI SOSTA

N.B.: La carreggiata Est si riferisce al senso di marcia direzione A4, la carreggiata Ovest a quello direzione AB/A9. Le sezioni indicate si riferiscono alla carreggiata Est.



NUMERO SEZIONE	613	614	615	616	617	618	619	620	621	622	623	624	625	626	627	628	629	630	631	632	633	634	635	636	637	638	639	640	641	642	643	644	645	646	647	648	649	650	651	652			
DISTANZE PROGRESSIVE	12,31	25,11	25,11	25,11	25,11	25,11	25,11	25,10	25,11	25,10	25,07	25,12	25,09	25,10	14,82	10,28	25,08	25,09	25,08	10,90	14,19	15,83	9,24	25,07	25,06	25,05	25,05	25,04	25,03	25,03	25,02	25,01	17,80	7,21	25,00	25,00	25,00	24,99	11,88	11,88			
DISTANZE PARZIALI			12,80	12,80	25,60	25,60	25,60	25,60	25,60	25,60	25,60	25,60	25,60	25,60	25,60	25,60	25,60	25,60	25,60	25,60	25,60	25,60	25,60	25,60	25,60	25,60	25,60	25,60	25,60	25,60	25,60	25,60	25,60	25,60	25,60	25,60	25,60	25,60	25,60	25,60	25,60		
QUOTE PROGETTO	218,08	218,04	217,99	217,94	217,89	217,84	217,79	217,74	217,69	217,64	217,59	217,54	217,49	217,44	217,39	217,34	217,29	217,24	217,19	217,14	217,09	217,04	216,99	216,94	216,89	216,84	216,79	216,74	216,69	216,64	216,59	216,54	216,49	216,44	216,39	216,34	216,29	216,24	216,19	216,14	216,09	216,04	
QUOTE TERRENO	221,18	221,17	221,17	221,16	221,15	221,14	221,13	221,12	221,11	221,10	221,09	221,08	221,07	221,06	221,05	221,04	221,03	221,02	221,01	220,99	220,98	220,97	220,96	220,95	220,94	220,93	220,92	220,91	220,90	220,89	220,88	220,87	220,86	220,85	220,84	220,83	220,82	220,81	220,80	220,79	220,78	220,77	220,76
DIFFERENZA QUOTE	-3,10	-3,13	-3,18	-3,22	-3,26	-3,29	-3,32	-3,35	-3,38	-3,41	-3,44	-3,47	-3,50	-3,53	-3,56	-3,59	-3,62	-3,65	-3,68	-3,71	-3,74	-3,77	-3,80	-3,83	-3,86	-3,89	-3,92	-3,95	-3,98	-4,01	-4,04	-4,07	-4,10	-4,13	-4,16	-4,19	-4,22	-4,25	-4,28	-4,31	-4,34	-4,37	-4,40



ETOMETRICHE		1,31	1,32	1,33	1,34	1,35	1,36	1,37	1,38

COLLEGAMENTO AUTOSTRADALE DALMINE-COMO-VARESE-VALICO DEL GAGGIOLO E OPERE AD ESSO CONNESSE

PROGETTO ESECUTIVO GENERALE DI PROGETTO

PROGETTO STRADALE ASSE PRINCIPALE PROFILO LONGITUDINALE CARREGGIATA OVEST - TAV. 36

CONTRAENTE GENERALE: PEDELOMBARDA NUOVA S.p.A.

CONCESSIONARI: RCS

REVISIONI: [Table with columns for Date, Revision, and Author]

ELABORAZIONE PROGETTUALE: [Table with columns for Role, Name, and Date]

CONCORSO DI PROGETTAZIONE: [Table with columns for Role, Name, and Date]