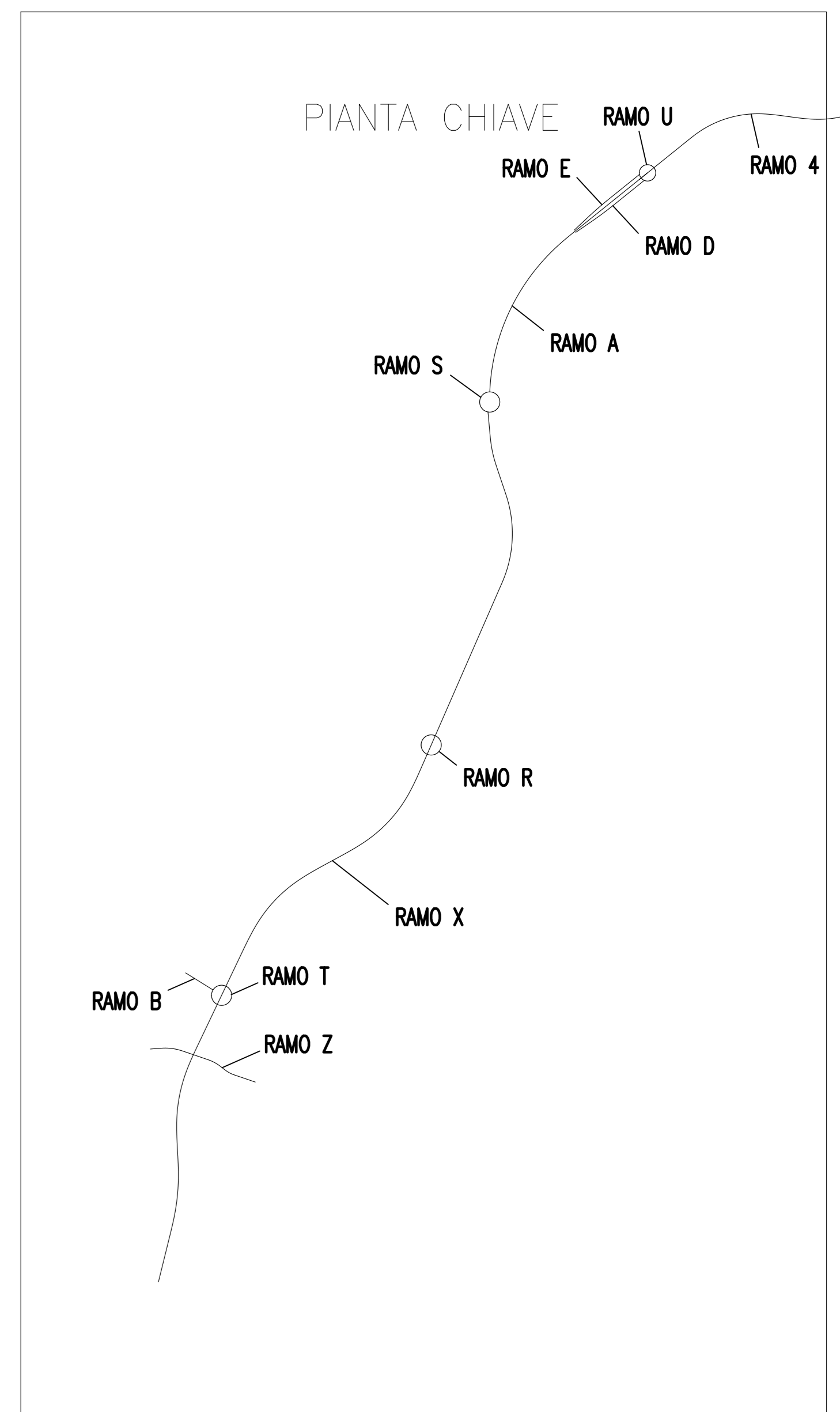
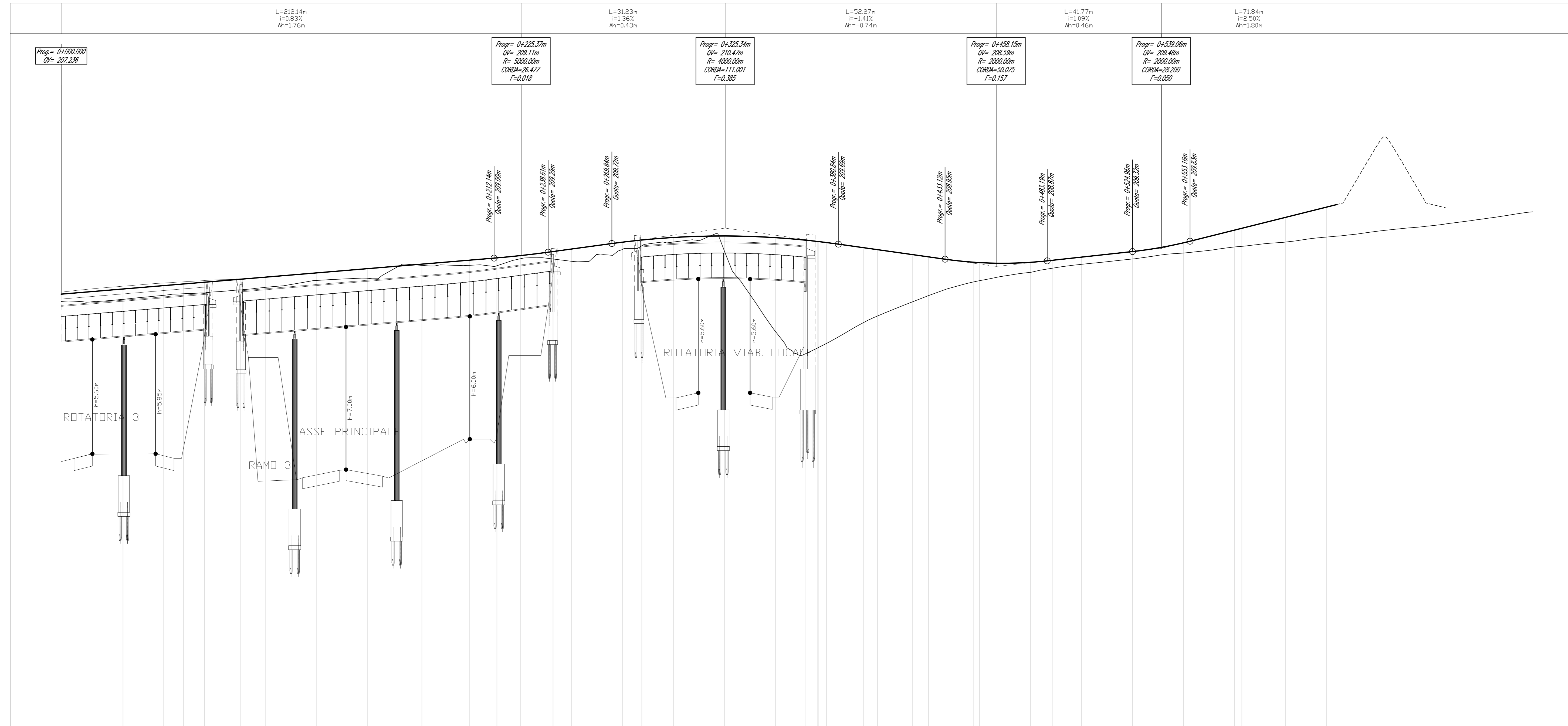
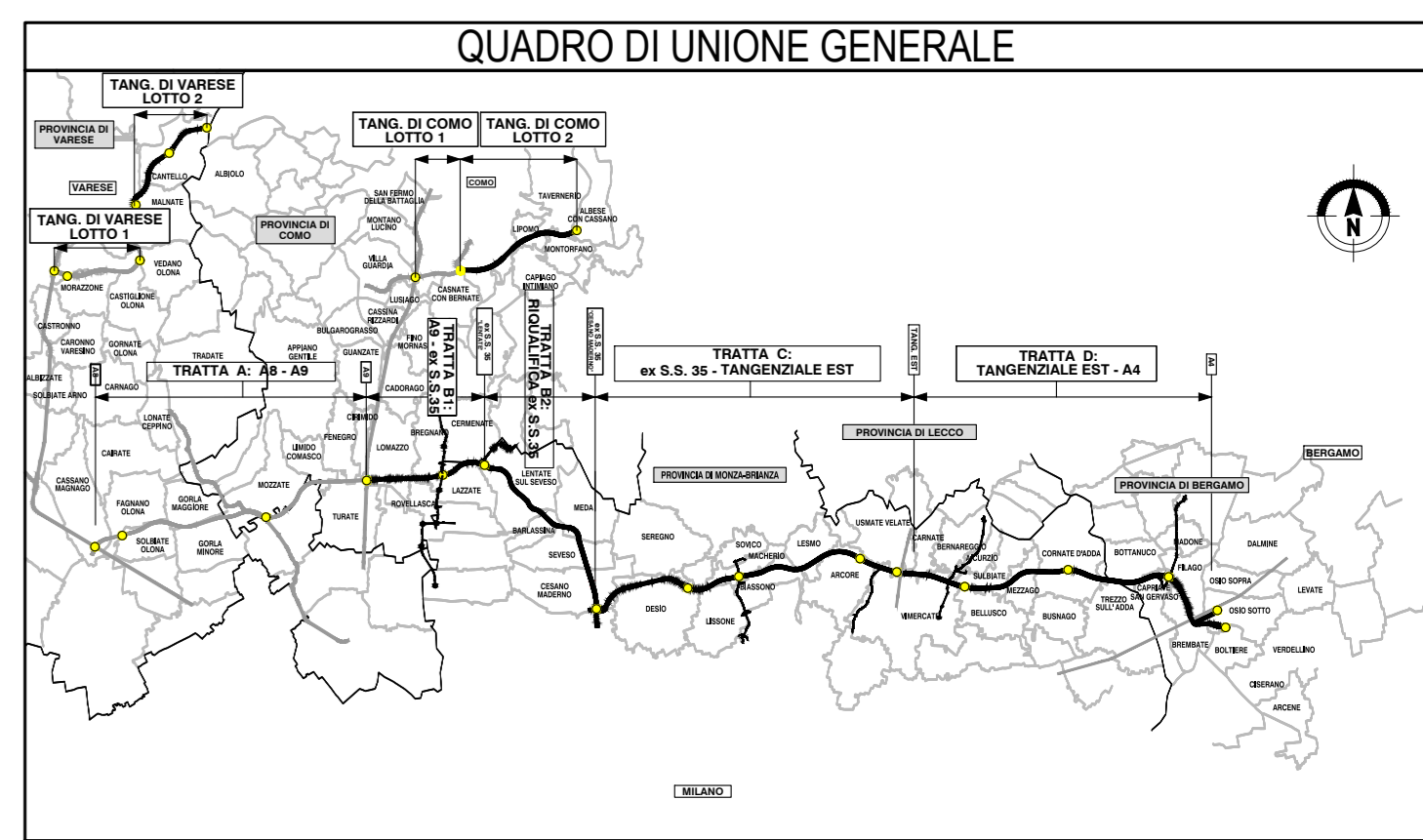


Profilo: RAMO 4 - (32)
 Scala: 200:20 - Q.Rif.: 186.00

LIVELLETTA



NUMERO SEZIONE	1	2	3	4	5	6	7	8	9	10	11	12	13	14	15	16	17	18	19	20	21	22	23	24	25	26	27	28	29	30	31	32	33	34	35	36	37	38									
DISTANZE PROGRESSIVE	0+000,00	0+020,00	0+040,00	0+060,00	0+080,00	0+100,00	0+120,00	0+140,00	0+160,00	0+180,00	0+200,00	0+220,00	0+240,00	0+260,00	0+280,00	0+300,00	0+320,00	0+340,00	0+360,00	0+380,00	0+400,00	0+420,00	0+440,00	0+460,00	0+480,00	0+500,00	0+520,00	0+540,00	0+560,00	0+580,00	0+600,00	0+620,00	0+640,00	0+660,00	0+680,00	0+700,00	0+720,00	0+740,00	0+760,00	0+780,00	0+800,00						
DISTANZE PARZIALI		19,75	10,00	10,22	17,78	12,00	25,00	25,00	26,76	23,24	13,51	11,49	16,00	9,00	25,00	9,53	15,47	25,00	25,00	14,53	6,22	18,25	8,75	17,23	7,77	22,19	2,87	25,00	10,90	14,10	25,00	25,00	25,00	2,50	21,45	19,95											
QUOTE PROGETTO		201,49	207,65	207,71	207,82	207,97	208,07	208,28	208,46	208,71	208,80	209,01	209,12	209,37	209,45	209,61	209,78	209,87	209,96	209,99	209,89	209,82	209,51	209,40	209,17	209,06	208,80	208,50	208,30	208,11	208,90	209,05	209,25	209,32	209,20	209,10	209,00	208,90	208,80	208,70	208,60	208,50	208,40	208,30	208,20	208,10	208,00
QUOTE TERRENO		208,08	207,65	207,71	207,82	207,97	208,07	208,28	208,46	208,71	208,80	209,01	209,12	209,37	209,45	209,61	209,78	209,87	209,96	209,99	209,89	209,82	209,51	209,40	209,17	209,06	208,80	208,50	208,30	208,11	208,90	209,05	209,25	209,32	209,20	209,10	209,00	208,90	208,80	208,70	208,60	208,50	208,40	208,30	208,20	208,10	208,00
DIFFERENZA QUOTE		-0,57	-0,49	-0,49	-0,52	-0,57	-0,59	-0,67	-0,47	-0,08	-0,29	-0,39	-0,42	-0,67	-0,69	-0,38	-0,29	-0,22	-0,17	-0,04	-0,09	-0,29	-0,40	-0,43	-0,43	-0,49	-0,39	-0,25	-0,25	-0,25	-0,25	-0,25	-0,25	-0,25	-0,25	-0,25	-0,25	-0,25	-0,25	-0,25	-0,25	-0,25	-0,25	-0,25	-0,25	-0,25	-0,25
ANDAMENTO PLANIMETRICO	L=176,76m A=105,00																				L=179,74m R=300,00m					L=92,65m A=166,72					L=92,65m A=166,72					L=142,63m R=300,00m											
ANDAMENTO CIGLI	Sinistra																				Destra					Sinistra					Destra					Sinistra			Destra								
ETOMETRICHE	[Scala grafica: 00 a 07 km]																																														



COLLEGAMENTO AUTOSTRADALE DALMINE-COMO-VARESE-VALICO DEL GAGGIOLO E OPERE AD ESSO CONNESSE

PROGETTO ESECUTIVO TRATTA C

PROGETTO STRADALE OPERA CONNESSA TRM17 PROFILO LONGITUDINALE E PROFILO LONGITUDINALE ASSE 4

CONTRAENTE GENERALE: PEDELOMBARDA NUOVA S.p.A.

DATA: 30 luglio 2023

SCALE: 1:200 (1:1000)

CONCEDIENTE: [Logo]

PROGETTISTA: [Logo]