






LEGENDA


- 
PZ SPT Sondaggi a carotaggio continuo con prelievo campioni e prove penetrometriche in foro (SPT) e Piezometro (PZ)


- 
DH Sondaggi a carotaggio continuo con prelievo campioni e prova Down Hole (DH)

- 
SR Profilo Sismico a Rifrazione

- 
MW MASW

- 
TE TOMOGRAFIA ELETTRICA

- 
HVSR1 Misura dei microtremori a Stazione Singola

- 
Flowline

ALLEGATO 1
 Planimetria ubicazione indagini
 -
 Scala 1:5.000