TAPPO DI CHIUSURA TERMORESTRINGENTE
PER TUBO DI PROTEZIONE

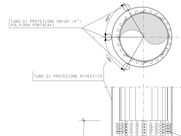

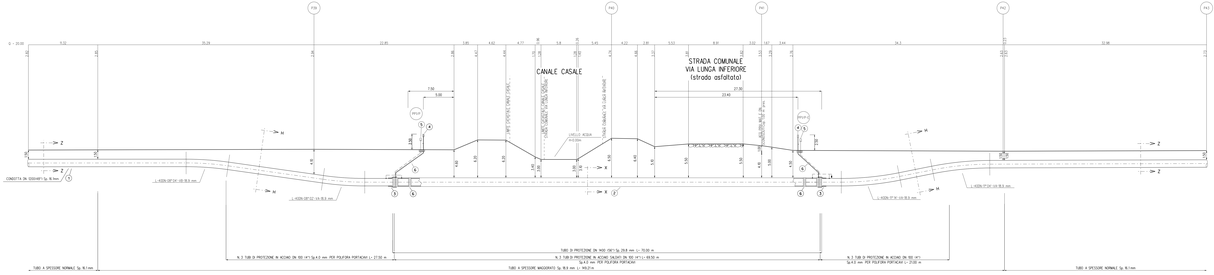

SEZIONE A - B scala 1:200

SEZIONE Z-Z (SCAVO A CIELO APERTO)

SEZIONE H-H (SCAVO A CIELO APERTO)

SEZIONE K-K (TRIVELLAZIONE)

TABELLA DELLE ANNOTAZIONI

1	Tubo di acciaio grado L450 MB DN 1200 (48") Ø:184.3 mm. Sp.16.5 mm PER TRATTO IN CANALE CASALE tab. CAGD A.01.01.31.a.e. rivestimento in Polietilene Sp. 3.2 mm	
	Tubo di acciaio grado L450 MB DN 1200 (48") Ø:184.3 mm. Sp.MAGGIORATO Sp. 18.9 mm costruito secondo tab. CAGD A.01.01.31.a.e. rivestimento in Polietilene Sp. 3.2 mm	149.21 m
2	Tubo di protezione in acciaio per gasdotti L450 MB DN 1400 (56") Sp.25.4 mm costruito secondo tab. CAGD A 01.04.01.a.	70.00 m
3	Anello di chiusura termoretraggente DN 1200 (48") e DN 1400 (56") costruito secondo tab. CAGD A 01.02.11.a.e.	n. 2
4	Apparecchiatura di sfiato a presa di depressione fuga gas PVT TUBI DN PEAD DN 160 costruito secondo tab. CAGD A.09.06.02.a.e	n. 2
	Tubo di sfiato in acciaio DN 80 (3"), Sp. 2.9 mm costruito secondo tab. CAGD A 01.03.01.a.e.	13.50 m
5	Punto di misura di F.C. in cassetta piantone tab. CAGD A.07.02.03.c con n°1 presa PPVP-C tab. CAGD A 07.08.01.b1.	n. 1
	Punto di misura di F.C. in cassetta piantone tab. CAGD A.07.02.03.c con n°1 presa PPVP tab. CAGD A 07.08.01.b1.	n. 1
6	Distanziatori isolanti a collare con fissaggio ad incastro	
	Tubo di sfiato e sgorgo DN 80 (3") anodi	n. 6
	Tubo di linea DN 1200 (48") anodi	n. 73
	Tubo di protezione in acciaio per poliforo portacavi DN 100 (4") anodi	n. 73
7	Tubo di protezione in acciaio DN 100 (4") Sp. 4.5 mm per poliforo portacavi	354.00 m

N.B.:
PRIMA DI PROCEDERE CON L'ESECUZIONE DEGLI SCAVI DEL METANODOTTO È NECESSARIO ACCERTARE L'ESATTA UBICAZIONE PLANO-ALTIMETRICA DI OUTILI I SERVIZI INTERRATI INTERFERENTI.
L'ENDENZE PREFIXI SVOLTA MEDIANTE L'ESECUZIONE DI SAGGI A MANO ED ALLA PRESENZA DI RAPPRESENTANTI DELL'ENTE PROPRIETARIO

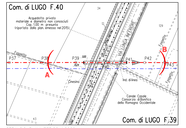

STRALCIO PLANIMETRICO 1:25000
COMUNE DI LUGO F.39 - 40



COROGRAFIA 1:10000
Foglio CTR 222083

DOCUMENTI DI RIFERIMENTO	N.
4° TRONCO PLANIMETRIA CATASTALE 1:2000	16-LB-L-PE-01500

2	26/09/03	EMISSIONE PER VALIDAZIONE DEL PROGETTO IN SEDIO DEL D.P.R. 1 AGOSTO 2011 N.151	A FERRERA	B MARCHETTI	C MARCHETTI	D MARCHETTI	E MARCHETTI	F MARCHETTI
3	15/06/05	AGGIORNAMENTO EMISSIONE PER APPALTO	A FERRERA	B MARCHETTI	C MARCHETTI	D MARCHETTI	E MARCHETTI	F MARCHETTI
4	01/06/05	EMISSIONE PER APPALTO	A MASCLANIS	B MARCHETTI	C MARCHETTI	D MARCHETTI	E MARCHETTI	F MARCHETTI
5	20/11/15	EMISSIONE PER CORREDO P.E.	D.MORGERA	F.FERRERA	G.FERRERA	H.FERRERA	I.FERRERA	L.FERRERA
6	15/11/12	DEPOSIZIONE PER PERMESSI	A BIGNI	G.FERRERA	H.FERRERA	I.FERRERA	L.FERRERA	M.FERRERA
7	15/05/18	EMISSIONE PER TRASFER DI COMPETENZA DEL PROGETTO D.M. 04/08/98	F. DIA CARLO	F.FERRERA	G.FERRERA	H.FERRERA	I.FERRERA	L.FERRERA
8	12/06/18	EMISSIONE PER PERMESSI - PROPRIETÀ LIBERAZIÓN TUBO DI PROTEZIONE	L. DI ELIO	F.FERRERA	G.FERRERA	H.FERRERA	I.FERRERA	L.FERRERA
9	14/07/18	EMISSIONE PER PERMESSI	L.DI ELIO	F.FERRERA	G.FERRERA	H.FERRERA	I.FERRERA	L.FERRERA
Rev.	DATA	DESCRIZIONE	A.MASCLANIS	B.MARCHETTI	C.MARCHETTI	D.MARCHETTI	E.MARCHETTI	F.MARCHETTI

PROGETTISTA: snam | techfem

CONTROLLO: snam

COMMESSA: NU A17258/UP | TIPO TECNICO: 21350

Firmato digitalmente da
Rocco Vincenzo Monaco
CN = Monaco Rocco Vincenzo
C = IT

METANODOTTO SESTINO - MINERBIO
9° TRONCO ALFONSINE - CONSELICE
DN 1200 mm (48"), DP75 Bar

ATTRAVERSAMENTO CANALE CASALE
STRADA COM VIA LUNGA INFERIORE E ACQUEDOTTO PRIVATO

DOC. N. 16-LB-TE-81994
REVISIONE 2
FL. 1 DI 1
SCALA 1:200

SNAM RETI GAS/ENI S.p.A. - STATO TERRITORIALE - UNITÀ TERRITORIALE CENTRO - DISTRETTO ROMA