TAPPO DI CHIUSURA TERMORESTRINGENTE
PER TUBO DI PROTEZIONE

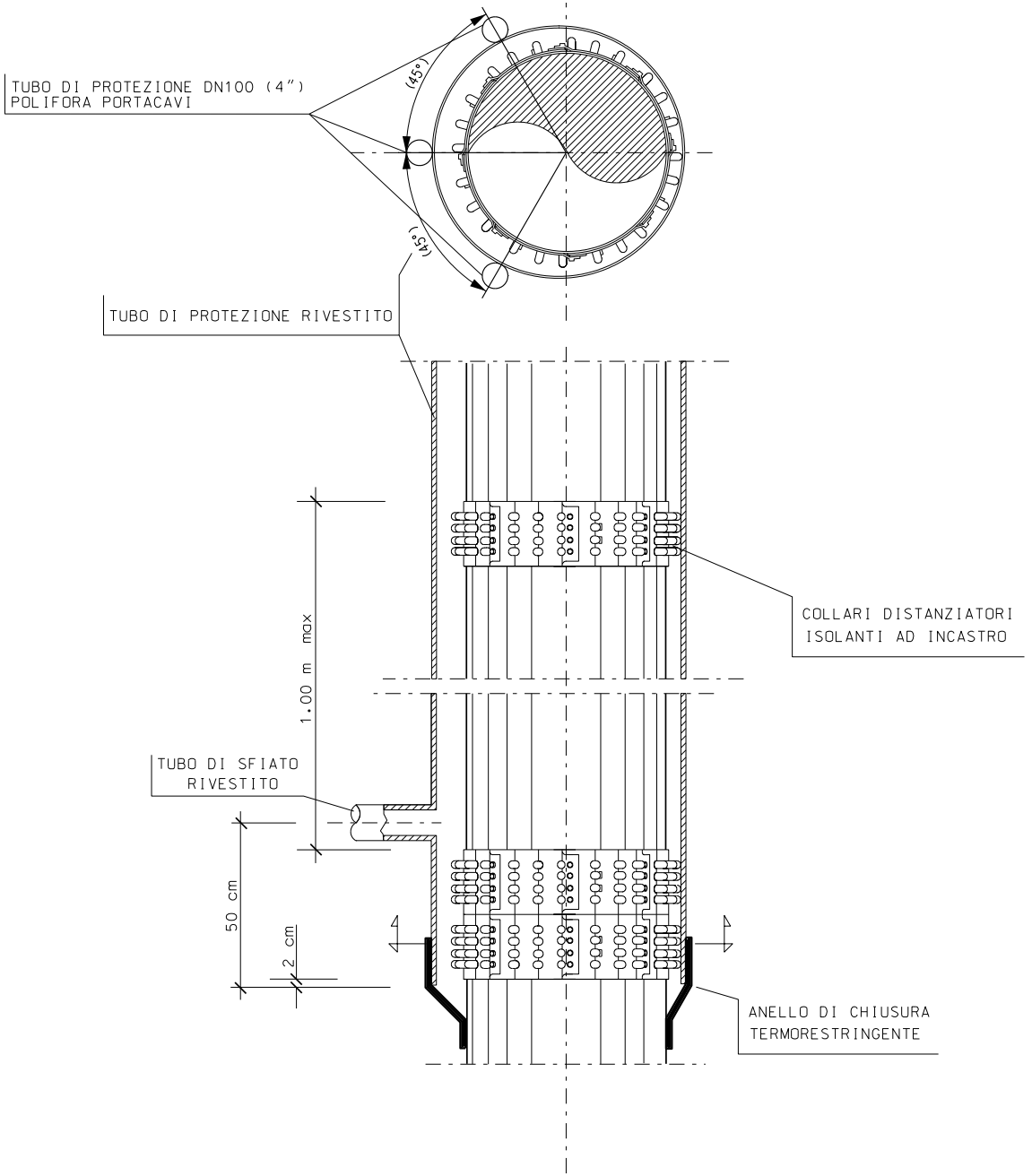
TUBO DI PROTEZIONE DN100 (4")
POLIFORA PORTACAVI
(45°)
(45°)
TUBO DI PROTEZIONE RIVESTITO
COLLARI DISTANZIATORI
ISOLANTI AD INCASTRO
1.00 m max
TUBO DI SFIATO
RIVESTITO
50 cm
2 cm
ANELLO DI CHIUSURA
TERMORESTRINGENTE

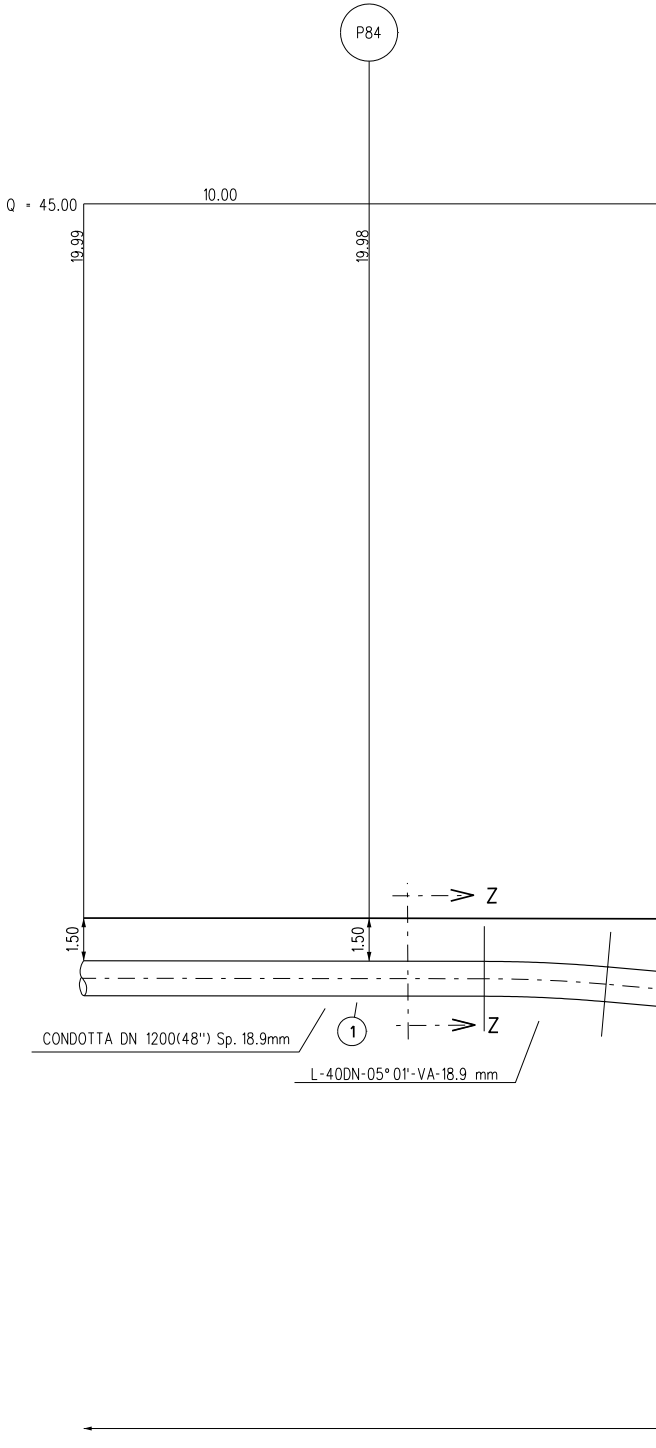
P84
Q = 45.00
10.00
19.99
19.98
Z
1.50
1.50
Z
CONDOTTA DN 1200(48") Sp. 18.9mm
1
L-40DN-05° 01'-VA-18.9 mm

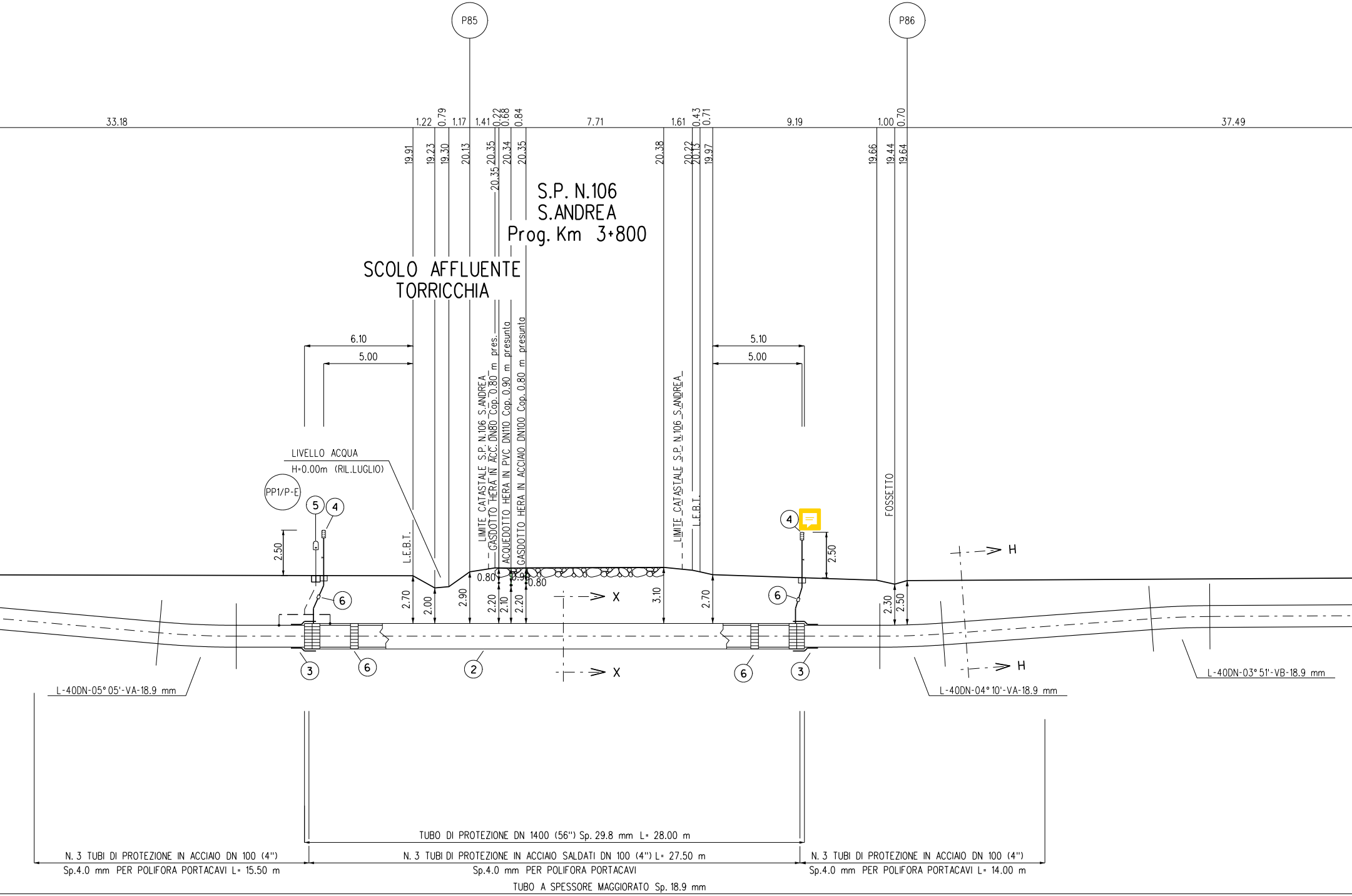
P85
P86
33.18
1.22
0.79
1.17
1.41
0.22
0.68
0.84
7.71
1.61
0.43
0.71
9.19
1.00
0.70
37.49
19.91
19.23
19.30
20.13
20.35
20.35
20.34
20.35
20.38
20.22
20.13
19.97
19.66
19.44
19.64
S.P. N.106
S.ANDREA
Prog. Km 3+800
SCOLO AFFLUENTE
TORRICCHIA
6.10
5.00
5.10
5.00
LIMITE CATASTALE S.P. N.106 S.ANDREA
GASDOTTO HERA IN ACC. DN80 Cop. 0.80 m pres.
ACQUEDOTTO HERA IN PVC DN110 Cop. 0.90 m presunta
GASDOTTO HERA IN ACCIAIO DN100 Cop. 0.80 m presunta
LIMITE CATASTALE S.P. N.106 S.ANDREA
L.E.B.T.
L.E.B.T.
FOSSETTO
LIVELLO ACQUA
H=0.00m (RIL.LUGLIO)
PP1/P-E
5
4
4
2.50
2.50
0.80
0.90
0.80
2.70
2.00
2.90
2.20
2.10
2.20
3.10
2.70
2.30
2.50
X
X
H
H
6
6
6
6
3
3
2
L-40DN-05° 05'-VA-18.9 mm
L-40DN-04° 10'-VA-18.9 mm
L-40DN-03° 51'-VB-18.9 mm
TUBO DI PROTEZIONE DN 1400 (56") Sp. 29.8 mm L= 28.00 m
N. 3 TUBI DI PROTEZIONE IN ACCIAIO DN 100 (4")
Sp.4.0 mm PER POLIFORA PORTACAVI L= 15.50 m
N. 3 TUBI DI PROTEZIONE IN ACCIAIO SALDATI DN 100 (4") L= 27.50 m
Sp.4.0 mm PER POLIFORA PORTACAVI
TUBO A SPESSORE MAGGIORATO Sp. 18.9 mm
N. 3 TUBI DI PROTEZIONE IN ACCIAIO DN 100 (4")
Sp.4.0 mm PER POLIFORA PORTACAVI L= 14.00 m

SEZIONE A - B scala 1:200

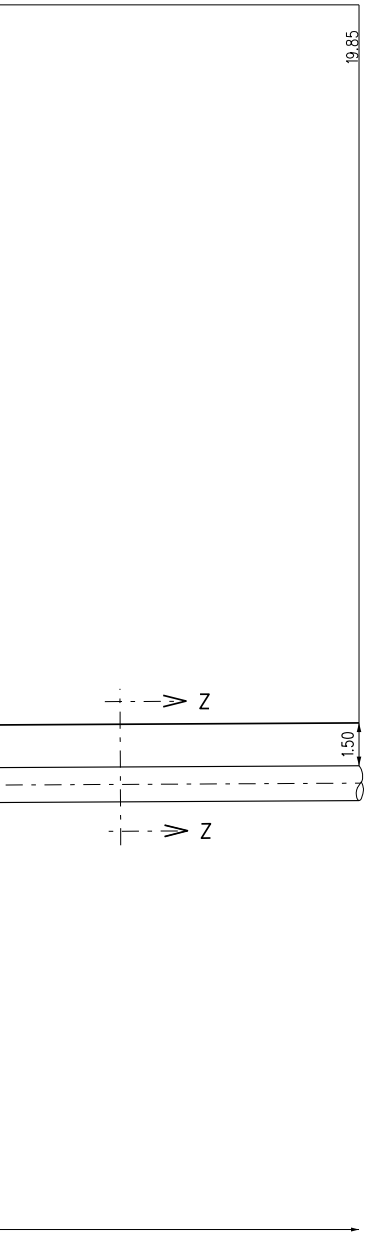

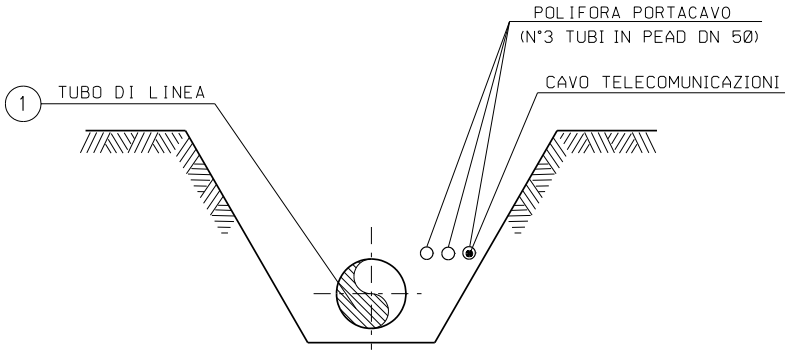
POLIFORA PORTACAVO
(N°3 TUBI IN PEAD DN 50)
CAVO TELECOMUNICAZIONI
1
TUBO DI LINEA

SEZIONE Z-Z (SCAVO A CIELO APERTO)

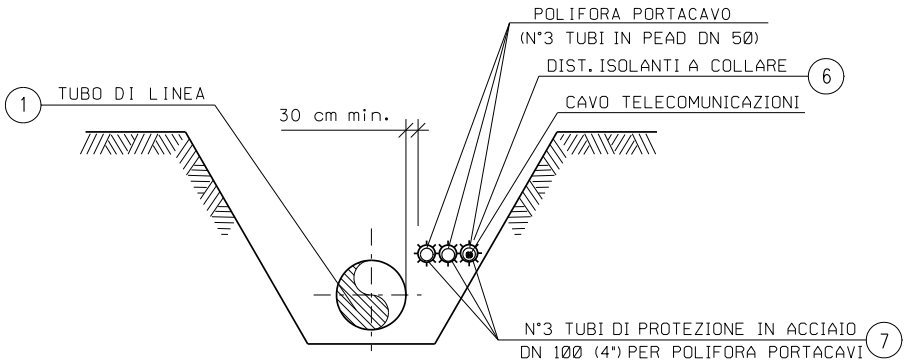
POLIFORA PORTACAVO
(N°3 TUBI IN PEAD DN 50)
DIST. ISOLANTI A COLLARE
6
CAVO TELECOMUNICAZIONI
1
TUBO DI LINEA
30 cm min.
N°3 TUBI DI PROTEZIONE IN ACCIAIO
DN 100 (4") PER POLIFORA PORTACAVI
7

SEZIONE H-H (SCAVO A CIELO APERTO)

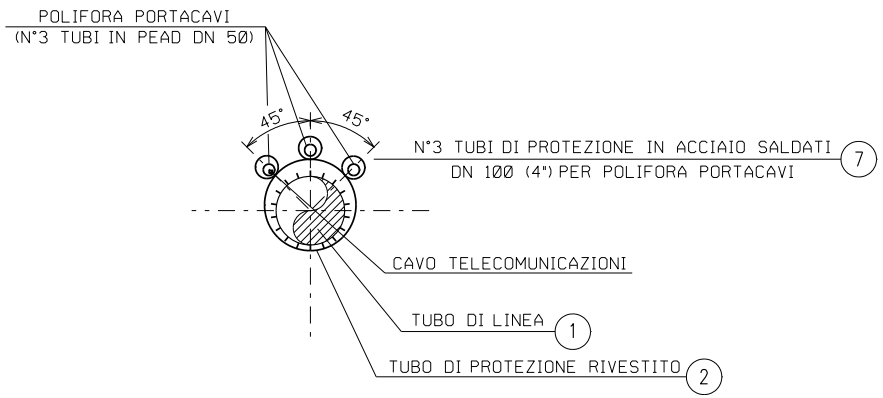
POLIFORA PORTACAVI
(N°3 TUBI IN PEAD DN 50)
45°
45°
N°3 TUBI DI PROTEZIONE IN ACCIAIO SALDATI
DN 100 (4") PER POLIFORA PORTACAVI
7
CAVO TELECOMUNICAZIONI
TUBO DI LINEA
1
TUBO DI PROTEZIONE RIVESTITO
2

SEZIONE X-X (TRIVELLAZIONE)

TABELLA DELLE ANNOTAZIONI

① Tubo di acciaio grado L450 MB DN 1200 (48") Di 1184.3 mm
Sp. MAGGIORATO Sp. 18.9 mm costruito secondo tab. GASD A.01.01.31 u.e.
rivestimento in Polietilene Sp. 3.3 mm

② Tubo di protezione in acciaio per gasdotti L450 MB DN 1400 (56")
Sp. 29.8 mm costruito secondo tab. GASD A 01.04.01 u.e.

③ Anello di chiusura termorestringente DN 1200 (48") x DN 1400 (56")
costruito secondo tab. GASD A 09.02.11 u.e.

④ Apparecchiatura di sfiato, incluso tubo di sfiato e presa di segnalazione fuga gas
costruito secondo tab. GASD A9.06.02 u.e.

Tubo di sfiato in acciaio DN 80 (3") Sp. 2.9 mm
costruito secondo tab. GASD A 01.03.01 u.e.

⑤ Punto di misura di P.C. in cassetta piantana (tab. GASD
A.07.01.05), con n° 1 impianto PP1/P-E (tab. GASD B.02.08.01.04).

⑥ Distanziatori isolanti a collare con fissaggio ad incastro

tubo di sfiato e spurgo DN 80 (3")
anelli

tubo di linea DN 1200 (48")
anelli

tubo di protezione in acciaio per polifora portacavo DN 100 (4")
anelli

⑦ Tubo di protezione in acciaio DN 100 (4") Sp. 4.0 mm per polifora portacavi

N.B.:
PRIMA DI PROCEDERE CON L'ESECUZIONE DEGLI SCAVI DEL METANODOTTO E' NECESSARIO ACCERTARE L'ESATTA UBICAZIONE PLANO-ALTIMETRICA DI TUTTI I SERVIZI INTERRATI INTERFERENTI

L'INDAGINE ANDRA' SVOLTA MEDIANTE L'ESECUZIONE DI SAGGI A MANO ED ALLA PRESENZA DI RAPPRESENTANTI DELL'ENTE PROPRIETARIO

28.00 m

n. 2

n. 2

5.50 m

n. 1

n. 2

n. 31

n. 44

171.00 m

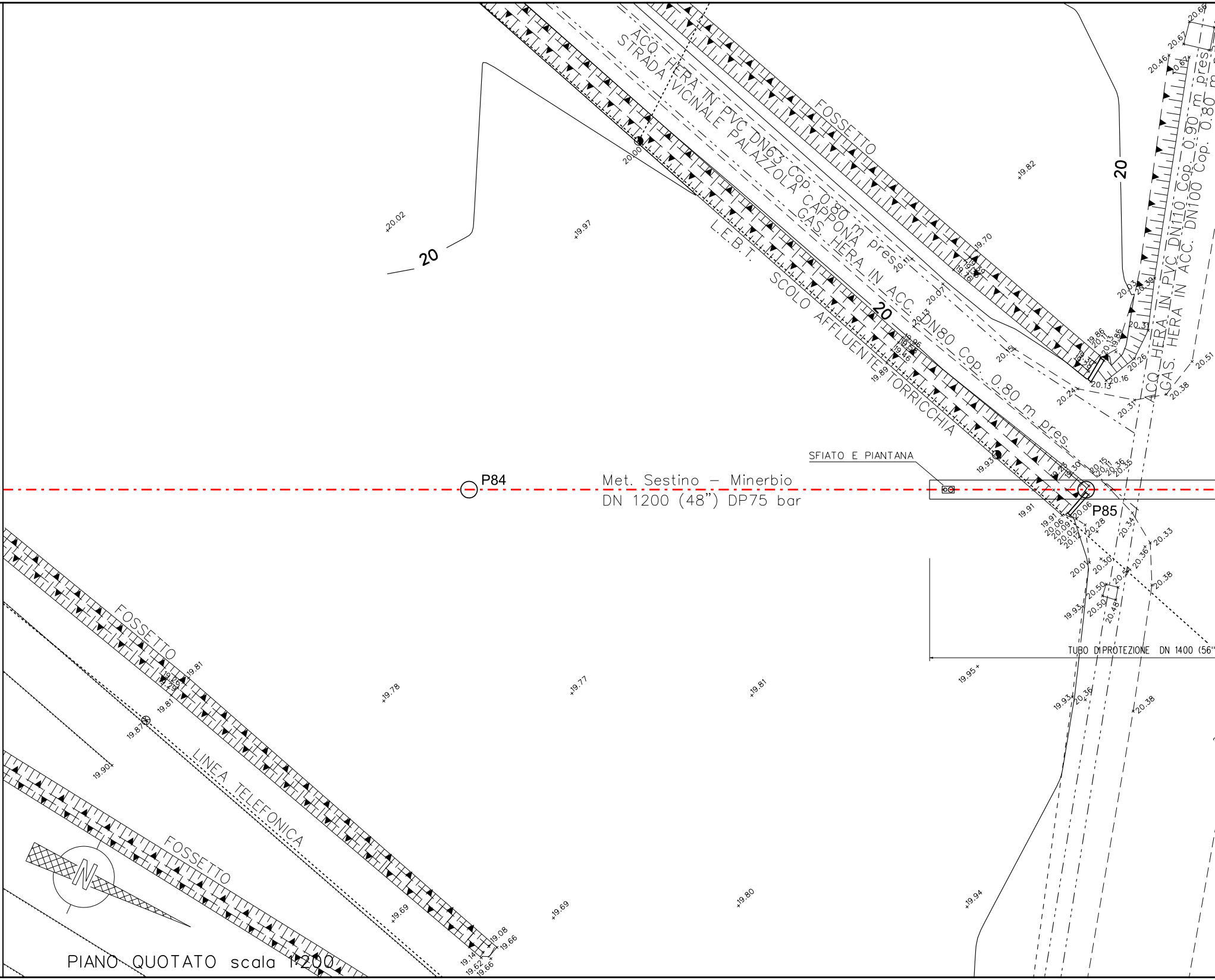
ACQ. HERA IN PVC DN63 Cop. 0.80 m pres.
STRADA VICINALE PALAZZOLA CAPPONA
GAS. HERA IN ACC. DN80 Cop. 0.80 m pres.
L.E.B.T.
SCOLO AFFLUENTE TORRICCHIA
FOSSETTO
ACQ. HERA IN PVC DN110 Cop. 0.90 m pres.
GAS. HERA IN ACC. DN100 Cop. 0.80 m
20
SFIATO E PIANTANA
P84
Met. Sestino – Minerbio
DN 1200 (48") DP75 bar
P85
TUBO DI PROTEZIONE DN 1400 (56")
FOSSETTO
LINEA TELEFONICA
FOSSETTO
N
20.02
19.97
20.00
19.82
19.70
19.89
19.93
19.91
19.95
19.78
19.77
19.81
19.87
19.90
19.69
19.80
19.94
20.38
20.33
20.51

PIANO QUOTATO scala 1:200

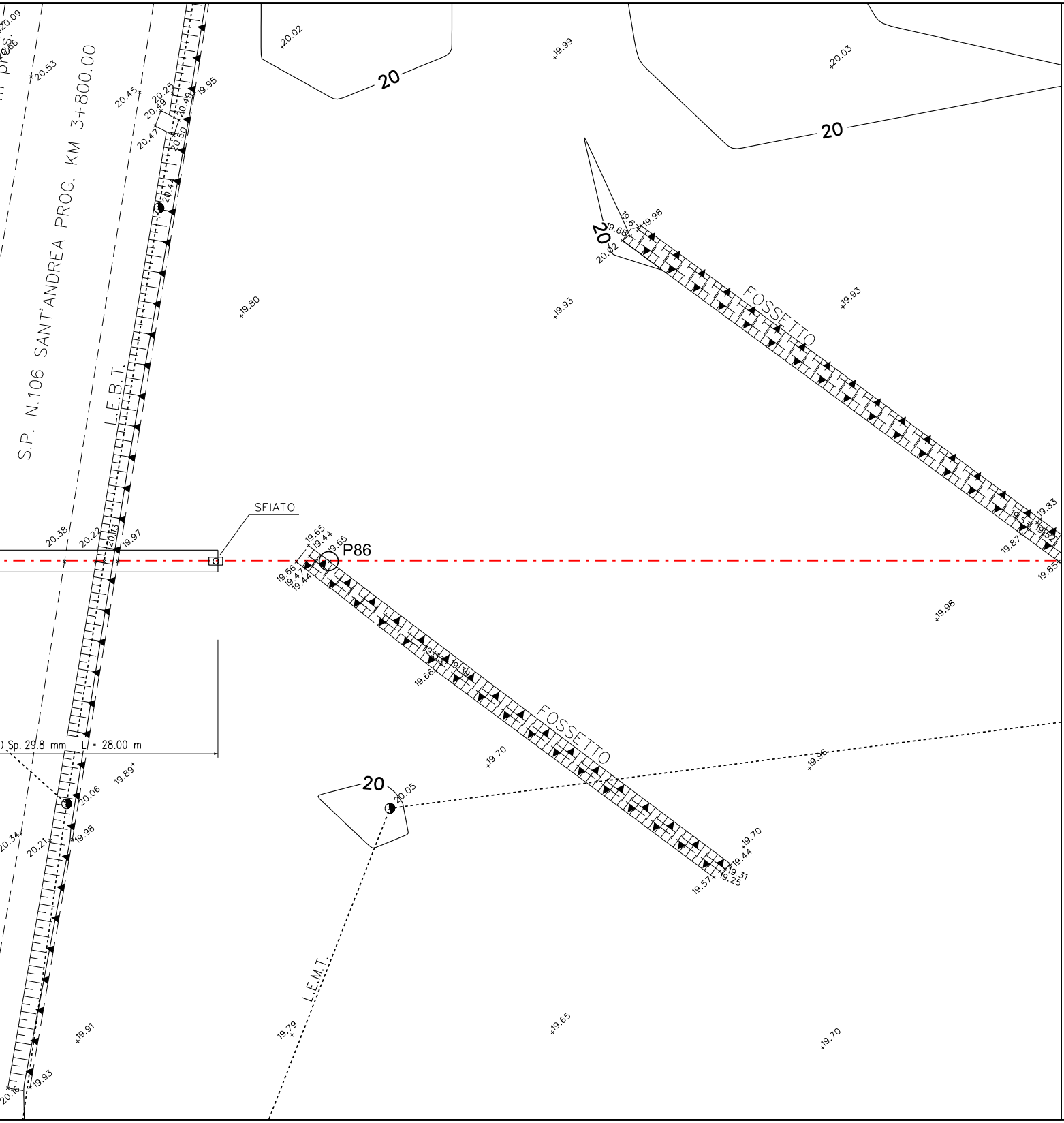

S.P. N.106 SANT'ANDREA PROG. KM 3+800.00
L.E.B.T.
SFIATO
P86
FOSSETTO
FOSSETTO
L.E.M.T.
) Sp. 29.8 mm L = 28.00 m
20
20
20
20
20.09
20.53
20.45
20.25
20.49
20.47
20.49
20.50
19.95
20.44
20.02
19.99
20.03
19.98
20.02
19.80
19.93
19.93
20.38
20.22
20.13
19.97
19.65
19.44
19.65
19.66
19.47
19.44
19.83
19.87
19.85
19.98
19.66
19.38
19.70
19.96
20.05
19.70
19.44
19.31
19.25
19.57
19.89
20.06
19.98
20.34
20.21
19.91
19.79
19.65
19.70
20.16
19.93

DOCUMENTI DI RIFERIMENTO	N.
5° TRONCO-PLANIMETRIA CATASTALE 1:2000	10-LB-34E-81500

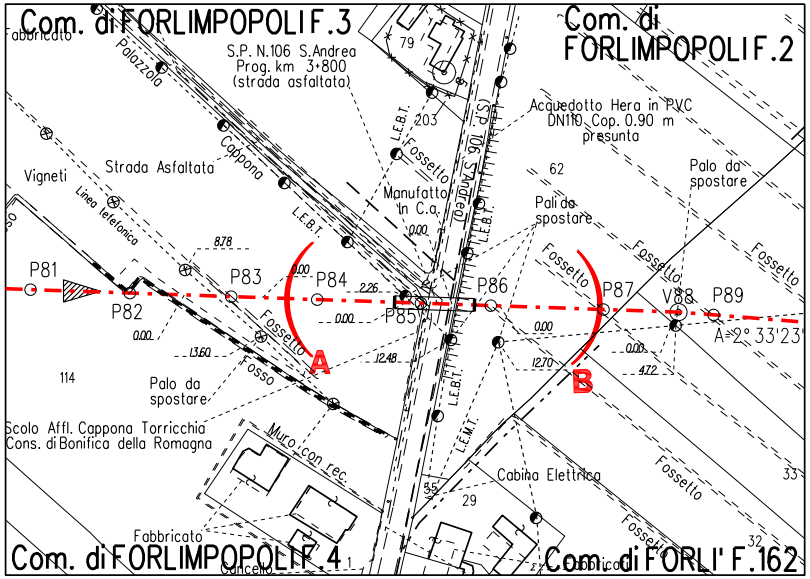
Com. di FORLIMPOPOLI F.3
Fabbricato
Palazzola
S.P. N.106 S.Andrea
Prog. km 3+800
(strada asfaltata)
79
Com. di
FORLIMPOPOLI F.2
Acquedotto Hera in PVC
DN110 Cop. 0.90 m
presunta
L.E.B.T.
203
(S.P. 106 S.Andrea)
Fossetto
Cappona
Strada Asfaltata
Vigneti
Linea telefonica
Manufatto
In C.a.
62
Palo da
spostare
Pali da
spostare
0.00
8.78
2.26
P81
P82
P83
P84
P85
P86
P87
V88
P89
A=2° 33'23"
A
B
13.60
12.48
12.70
4.72
114
Fosso
Palo da
spostare
Scolo Affl. Cappona Torricchia
Cons. di Bonifica della Romagna
Muro con rec.
L.E.M.T.
Cabina Elettrica
55
29
33
32
Fabbricato
Cancello
Com. di FORLIMPOPOLI F.4
Com. di FORLI' F.162

STRALCIO PLANIMETRICO 1:2000
COMUNE DI FORLIMPOPOLI F.2, F. 3, F.4
COMUNE DI FORLI' F.162

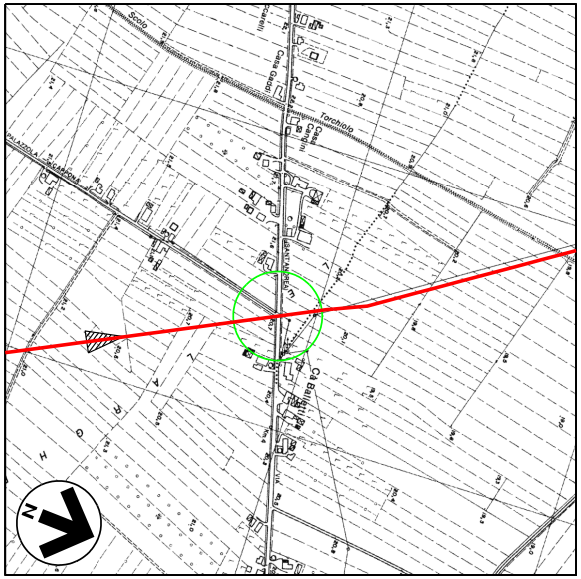

COROGRAFIA 1:10000
Foglio CTR 240142

Rev.	DATA	DESCRIZIONE	ELABORATO	VERIFICATO	APPROVATO AUTORIZZATO
6	10/08/23	AGGIORNAMENTO EMISSIONE PER APPALTO	V.PIRRERA	F.MARCHETTI	A.BRUNI G.BRIA
5	01/06/23	EMISSIONE PER APPALTO	G.PADELLARO	F.MARCHETTI	A.BRUNI G.BRIA
4	29/11/13	EMISSIONE PER COMMENTI P.E.	G.GREGORINI	F.FERRINI	V.FORLIVESI M.MATTEUCCI
3	15/11/12	RIEMISSIONE PER PERMESSI	I.BUCCA	F.FERRINI	V.FORLIVESI M.MATTEUCCI
2	15/09/08	EMISSIONE PER "PARERE DI CONFORMITA' SUL PROGETTO" D.M. 04/05/98	V. FORLIVESI	F. FERRINI	P. IORIO L. ROSSINI
1	12/09/08	EMISSIONE PER PERMESSI (MODIFICATE COPERTURA SCOLO E LUNGHEZZA TUBO DI PROTEZIONE)	S. TRUDEN	F. FERRINI	P. IORIO L. ROSSINI
0	16/05/08	EMISSIONE PER PERMESSI	A.MODUGNO	F. FERRINI	P. IORIO L. ROSSINI

Firmato digitalmente da

Rocco Vincenzo Monaco

CN = Monaco
Rocco Vincenzo
C = IT

PROGETTISTA
Rif.TEN: 2295-305-DW-3545-07

COMMESSA
NQ/R22358

CODICE TECNICO
13247

METANODOTTO: SESTINO - MINERBIO
5° TRONCO CESENA-FORLI'
DN 1200 mm (48"), DP75 bar

DIS. N.
10-LB-12E-81516

REVISIONE 6

FG. 1 DI 1

ATTRAVERSAMENTO: S.P. N. 106 S.ANDREA Prog. km 3+800
SCOLO AFFLUENTE TORRICCHIA, ACQ. E GASDOTTI HERA

SCALA 1:200

DOCUMENTO DI PROPRIETA' SNAM. LA SOCIETA' TUTELERA' I PROPRI DIRITTI IN SEDE CIVILE E PENALE A TERMINI DI LEGGE.