TAPPO DI CHIUSURA TERMORESTRINGENTE
PER TUBO DI PROTEZIONE

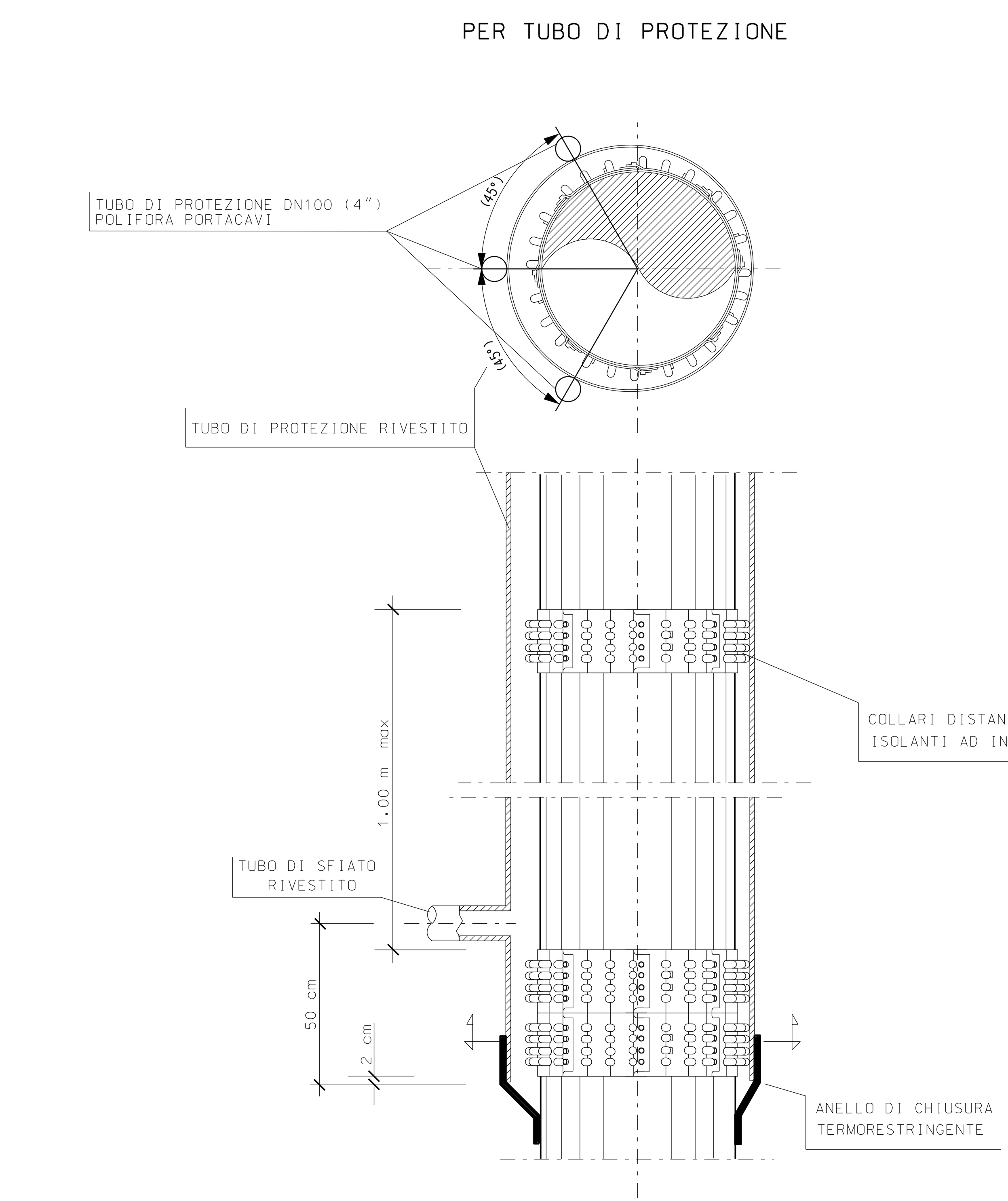

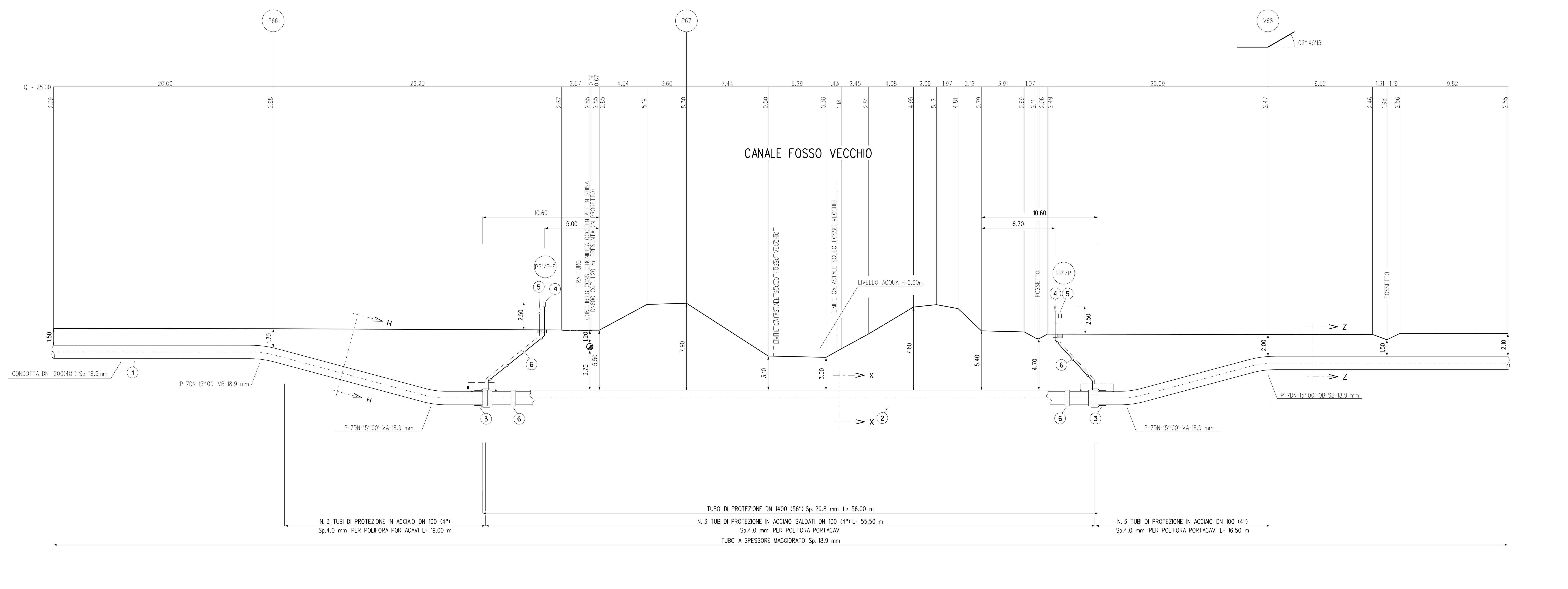

SEZIONE A - B scala 1:200

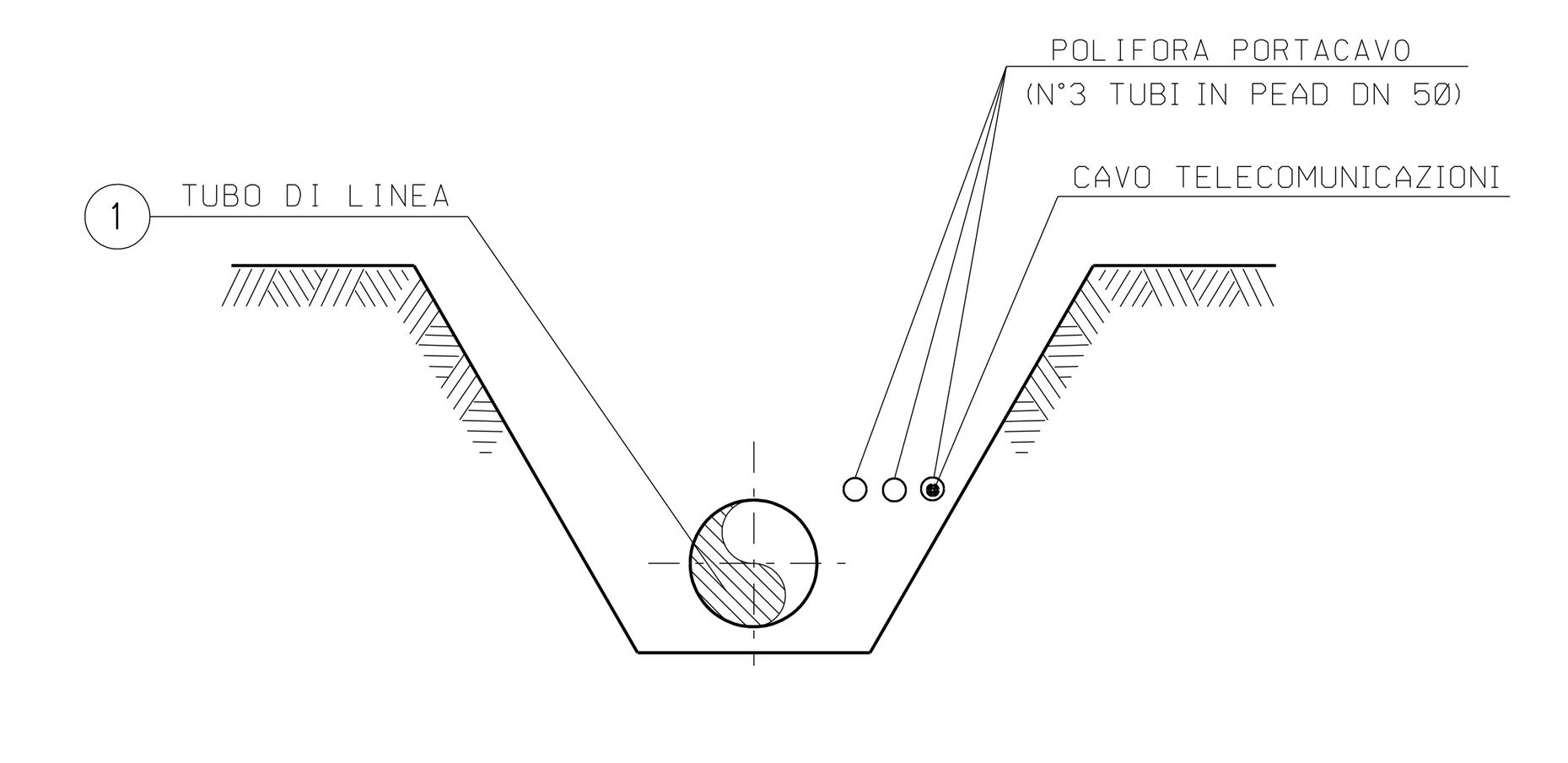

SEZIONE Z-Z (SCAVO A CIELO APERTO)

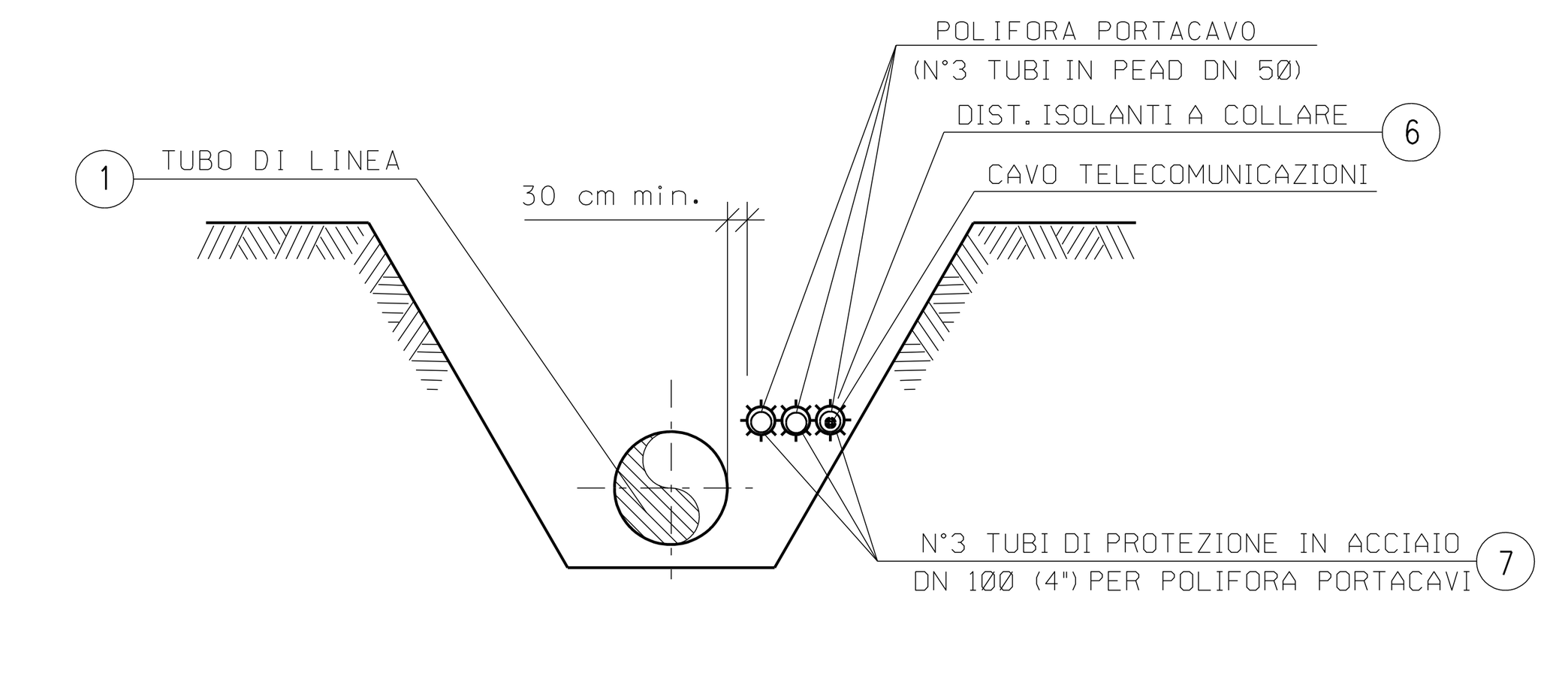

SEZIONE H-H (SCAVO A CIELO APERTO)

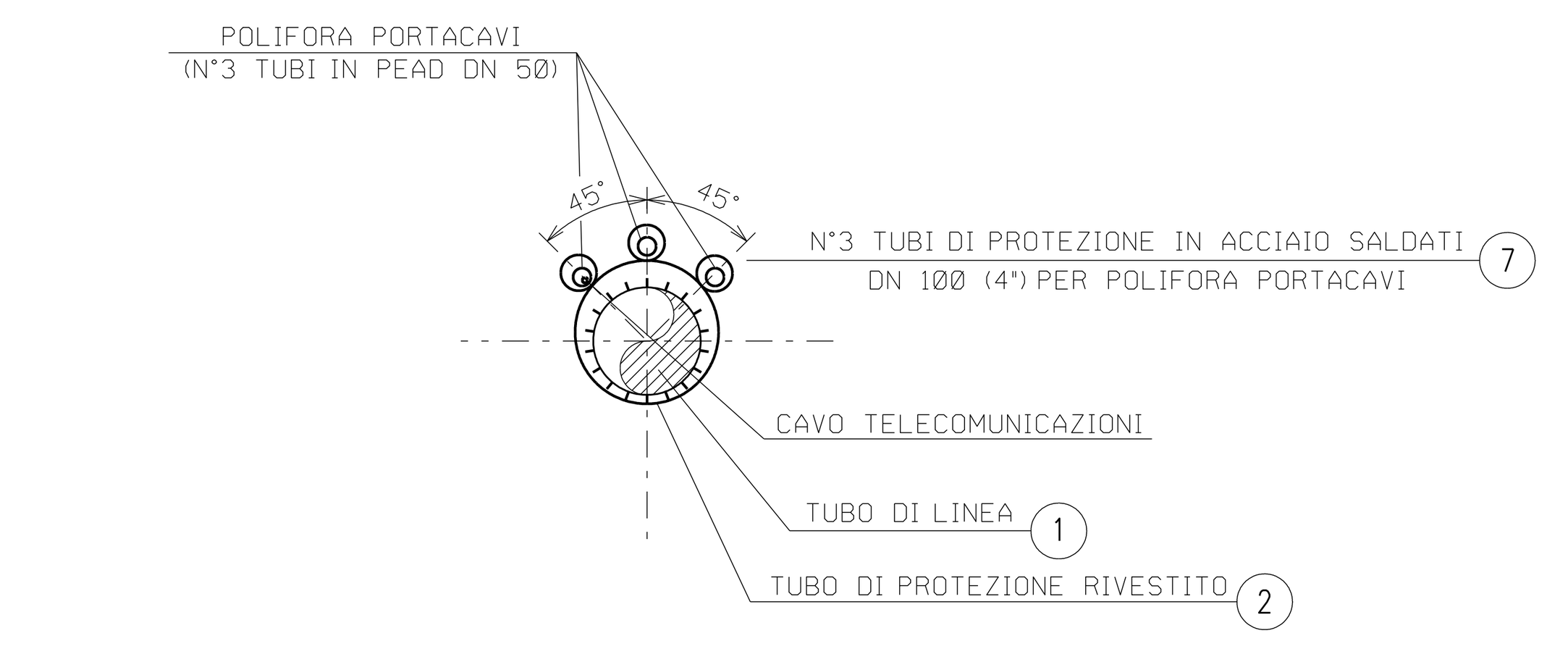

SEZIONE X-X (TRIVELLAZIONE)

TABELLA DELLE ANNOTAZIONI

1	Tubo di acciaio grado L450 MB DN 1200 (48") Di 1184.3 mm Sp. MAGGIORATO Sp. 18.9 mm costruito secondo tab. GASD A.01.01.31 u.e. rivestimento in Polietilene Sp. 3.3 mm	
2	Tubo di protezione in acciaio per gasdotti L450 MB DN 1400 (56") Sp. 29.8 mm costruito secondo tab. GASD A 01.04.01 u.e.	56.00 m
3	Anello di chiusura termorestringente DN 1200 (48") x DN 1400 (56") costruito secondo tab. GASD A 09.02.11 u.e.	n. 2
4	Apparecchiatura di sfiato e presa di segnalazione fuga gas costruito secondo tab. GASD A.09.06.02 u.e.	n. 2
	Tubo di sfiato in acciaio DN 80 (3") Sp. 2.9 mm costruito secondo tab. GASD A 01.03.01 u.e.	14.50 m
5	Punto di misura di P.C. in cassetta piantana (tab. GASD A.07.01.05), con n° 1 impianto PP1/P-E (tab. GASD B.02.08.01.04).	n. 1
	Punto di misura di P.C. in cassetta piantana (tab. GASD A.07.01.05), con n° 1 impianto PP1/P (tab. GASD B.02.08.01.03).	n. 1
6	Distanziatori isolanti a collare con fissaggio ad incastro	
	tubo di sfiato e spurgo DN 80 (3") anelli	n. 7
	tubo di linea DN 1200 (48") anelli	n. 59
	tubo di protezione in acciaio per polifora portacavo DN 100 (4") anelli	n. 53
7	Tubo di protezione in acciaio DN 100 (4") Sp. 4.0 mm per polifora portacavi	273 m

N.B.:
PRIMA DI PROCEDERE CON L'ESECUZIONE DEGLI SCAVI DEL METANODOTTO E' NECESSARIO ACCERTARE L'ESATTA UBICAZIONE PLANO-ALTIMETRICA DI TUTTI I SERVIZI INTERRATI INTERFERENTI

L'INDAGINE ANDRA' SVOLTA MEDIANTE L'ESECUZIONE DI SAGGI A MANO ED ALLA PRESENZA DI RAPPRESENTANTI DELL'ENTE PROPRIETARIO

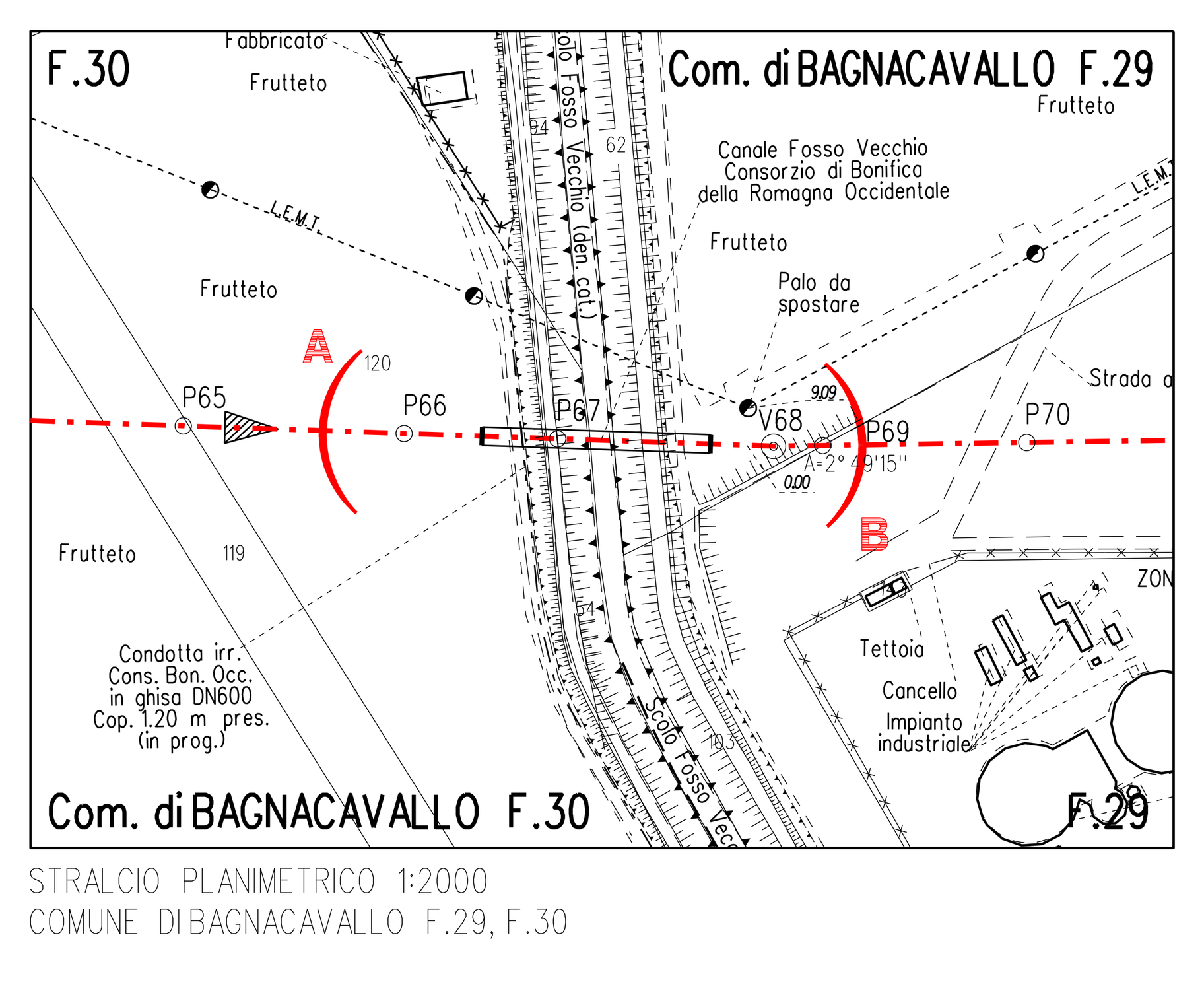

STRALCIO PLANIMETRICO 1:2000
COMUNE DI BAGNACAVALLO F.29, F.30

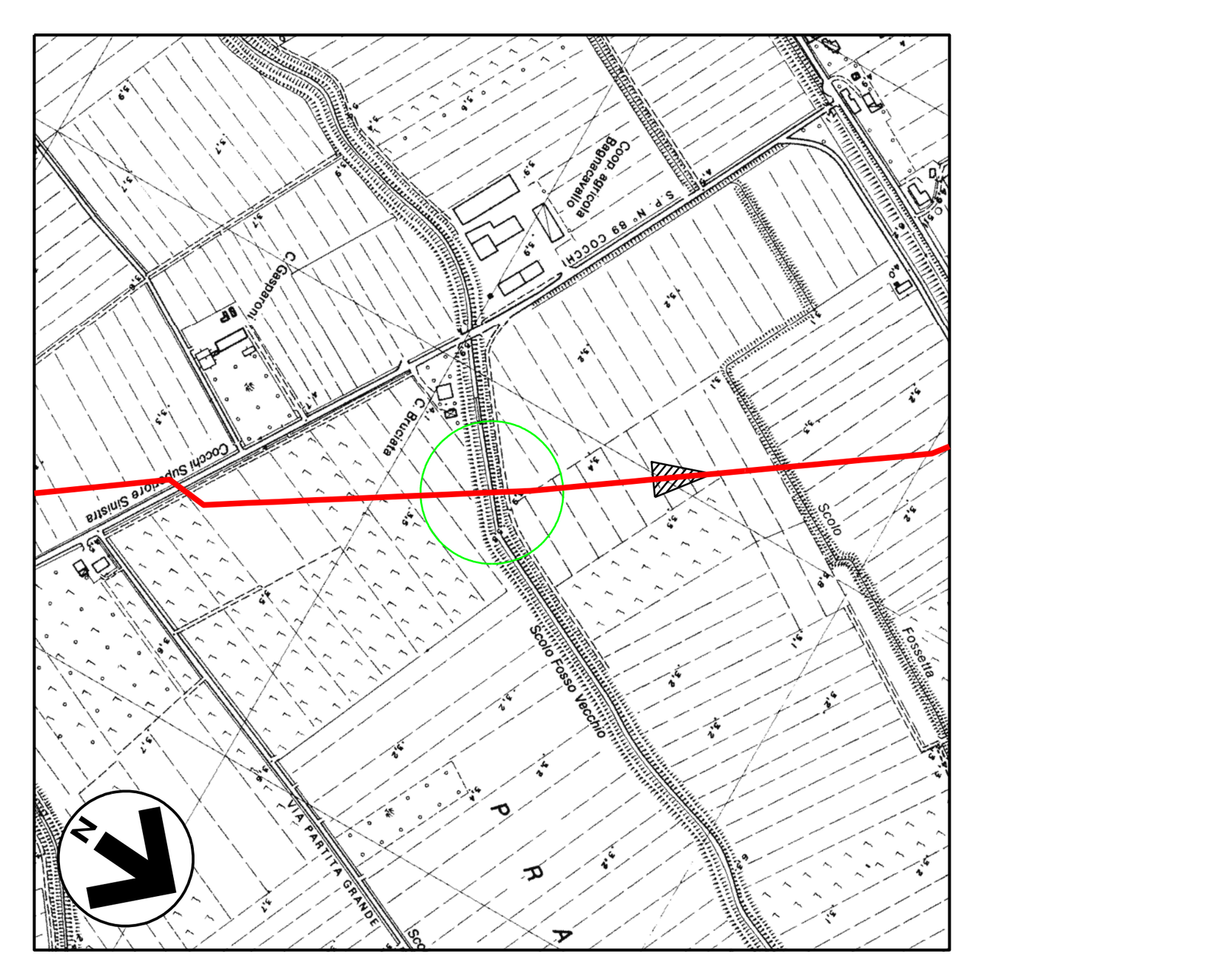

COROGRAFIA 1:10000
Foglio CTR 223093-223134

DOCUMENTI DI RIFERIMENTO	N.
8° TRONCO-PLANIMETRIA CATASTALE 1:2000	10-LB-41E-81800

Rev.	DATA	DESCRIZIONE	ELABORATO	VERIFICATO	APPROVATO AUTORIZZATO
7	30/09/23	EMISSIONE PER VALUTAZIONE DEL PROGETTO AI SENSI DEL D.P.R. 1 AGOSTO 2011 N.151	V.PIRRERA	F.MARCHETTI	A.BRUNI G.BRIA
6	10/08/23	AGGIORNAMENTO EMISSIONE PER APPALTO	V.PIRRERA	F.MARCHETTI	A.BRUNI G.BRIA
5	01/06/23	EMISSIONE PER APPALTO	G.PADELLARO	F.MARCHETTI	A.BRUNI G.BRIA
4	29/11/13	EMISSIONE PER COMMENTI P.E.	G.GREGORINI	F.FERRINI	V.FORLIVESI M.MATTEUCCI
3	15/11/12	RIEMISSIONE PER PERMESSI	A.BRUNI	F.FERRINI	V.FORLIVESI M.MATTEUCCI
2	15/09/08	EMISSIONE PER "PARERE DI CONFORMITA' SUL PROGETTO" D.M. 04/05/98	V. FORLIVESI	F. FERRINI	P. IORIO L. ROSSINI
1	12/09/08	EMISSIONE PER PERMESSI (MODIFICATE COPERTURA SCOLO E LUNGHEZZA TUBO DI PROTEZIONE)	S. TRUDEN	F. FERRINI	P. IORIO L. ROSSINI
0	16/05/08	EMISSIONE PER PERMESSI	L.ZANNA	F. FERRINI	P. IORIO L. ROSSINI

Firmato digitalmente da

Rocco Vincenzo Monaco

CN = Monaco
Rocco Vincenzo
C = IT

snam

PROGETTISTA T.EN TECHNIP ENERGIES techfem
Rif.TEN: 2295-308-DW-3545-06

COMMESSA: NQ R/22358/L01
CODICE TECNICO: 21350

METANODOTTO: SESTINO - MINERBIO
8° TRONCO RAVENNA (Fiume Lamone) - ALFONSINE
DN 1200 mm (48"), DP75 bar

DIS. N. 10-LB-9E-81815
REVISIONE 7

ATTRAVERSAMENTO: CANALE FOSSO VECCHIO

FG. 1 DI 1
SCALA 1:200

T.EN ITALY SOLUTIONS S.p.A. - 00148 ROMA - Viale Castello della Magliana, 68

A3

DOCUMENTO DI PROPRIETA' SNAM. LA SOCIETA' TUTELERA' I PROPRI DIRITTI IN SEDE CIVILE E PENALE A TERMINI DI LEGGE