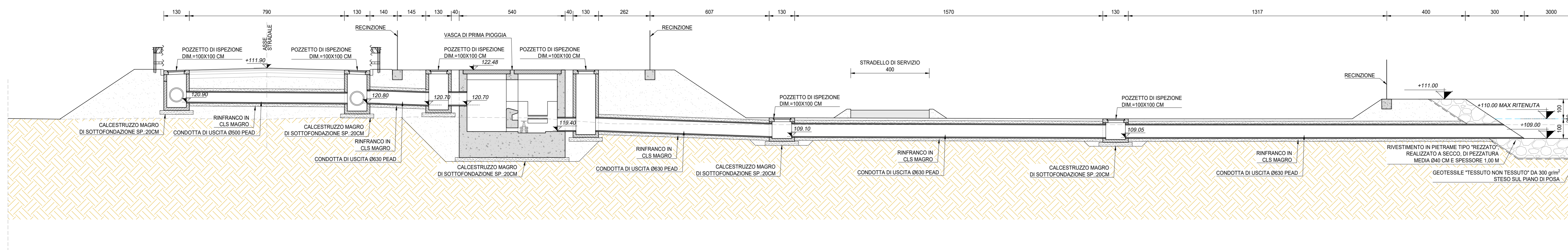
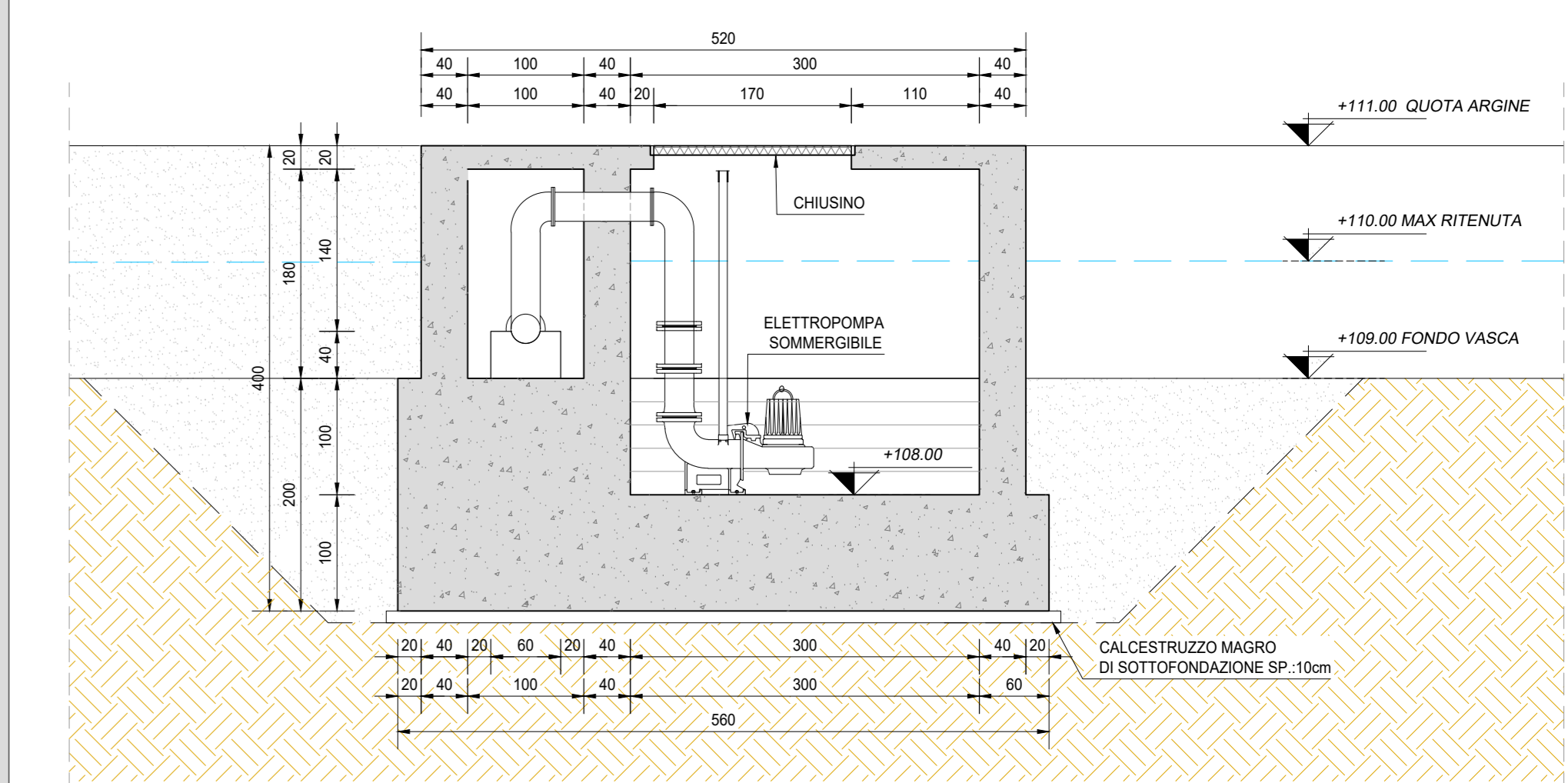


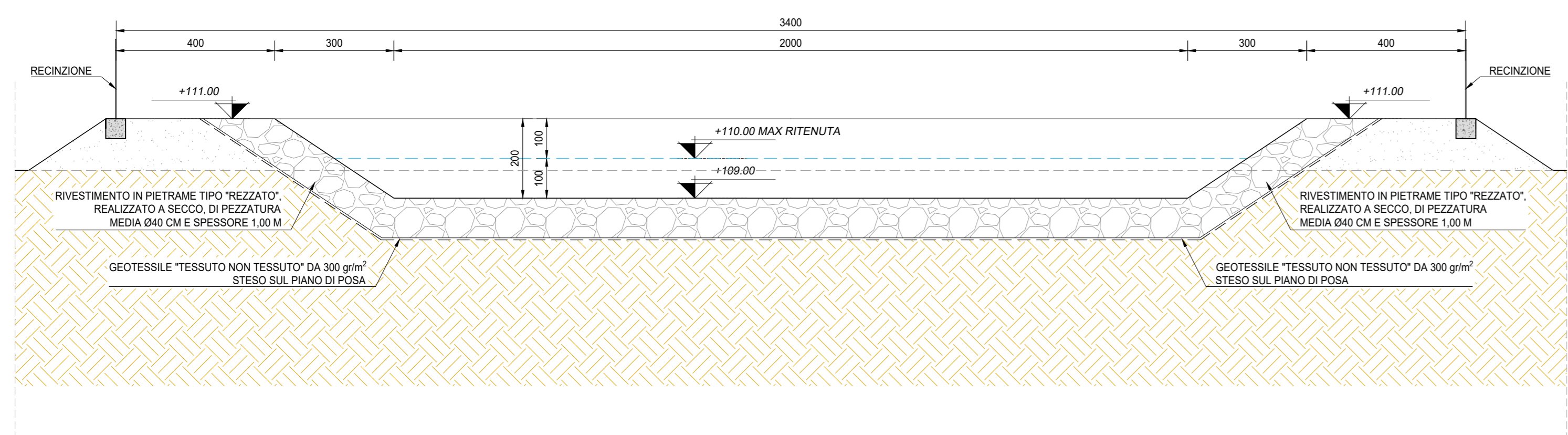
SEZIONE A-A VASCA N.8
SCALA 1:100




SEZIONE D-D - IMPIANTO DI SOLLEVAMENTO - VASCA N.8
SCALA 1:50



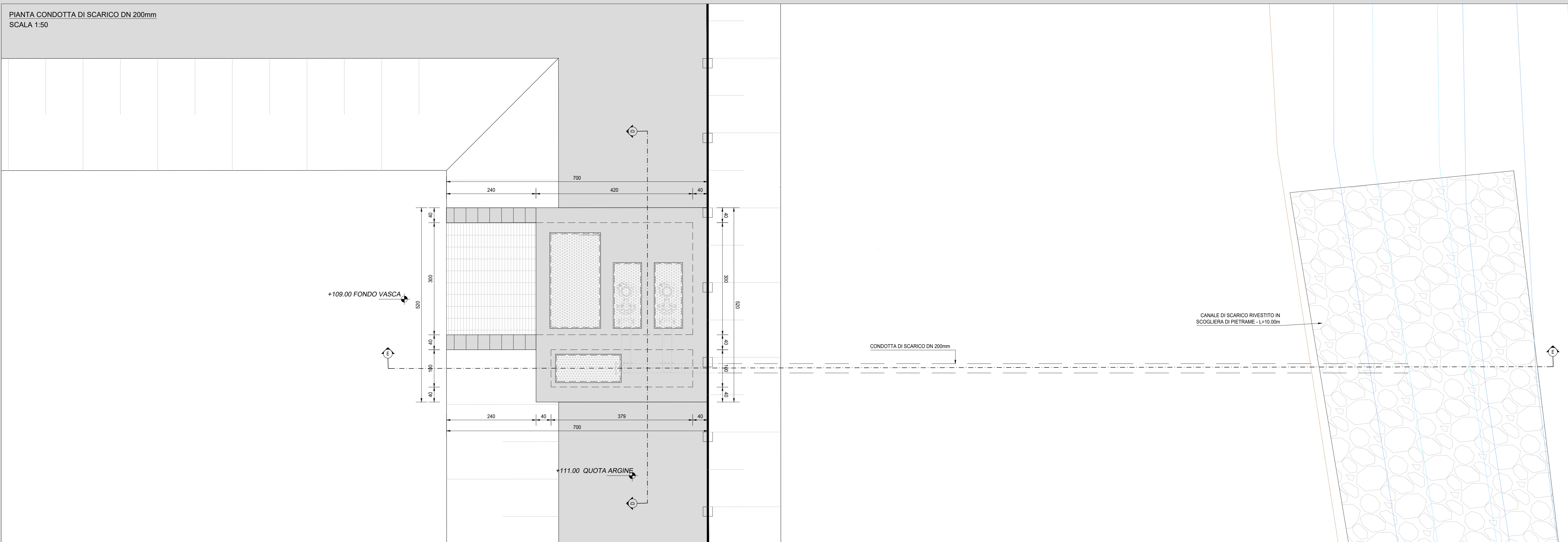
SEZIONE B-B VASCA N.8
SCALA 1:100



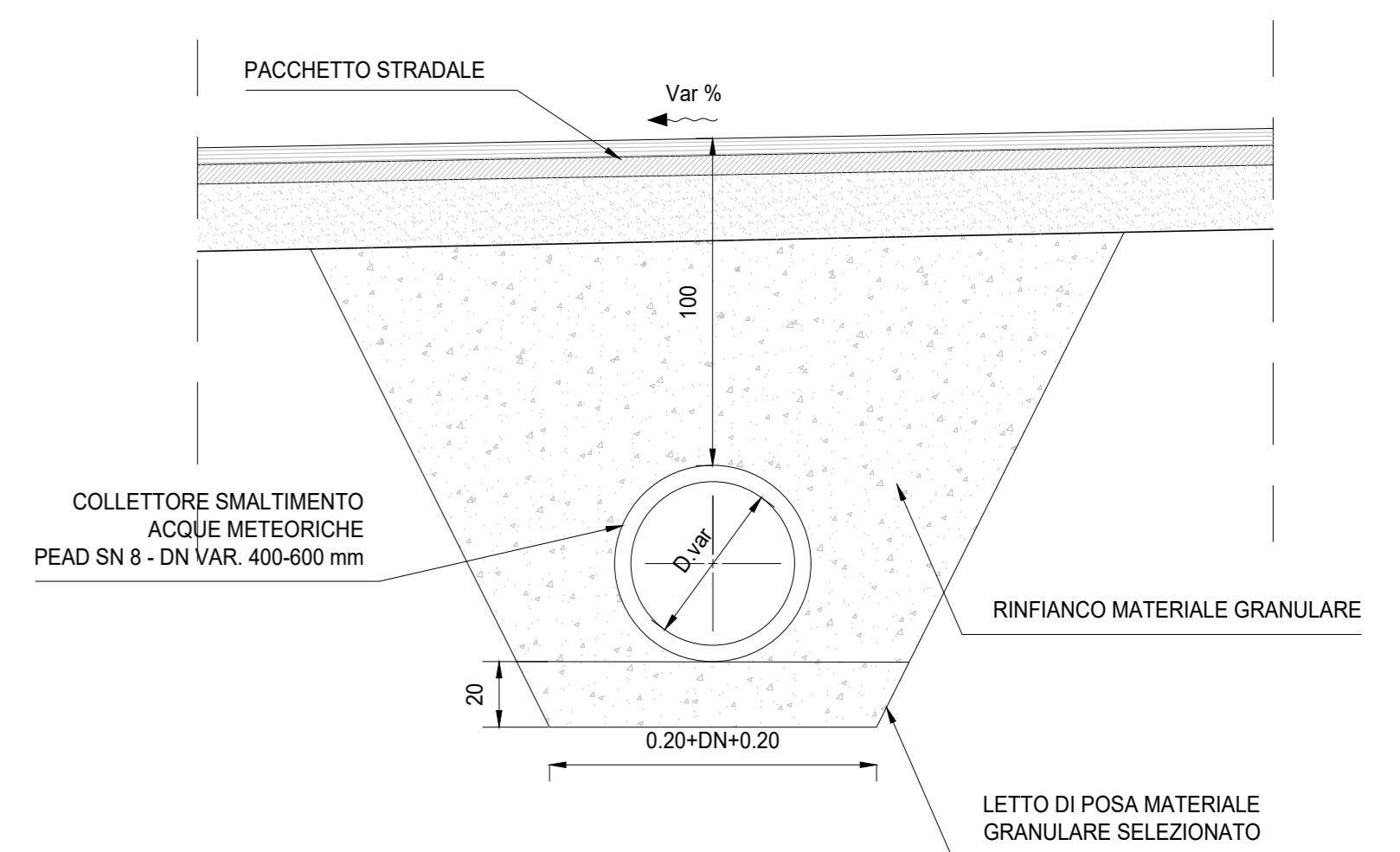
SEZIONE C-C VASCA N.8
SCALA 1:100



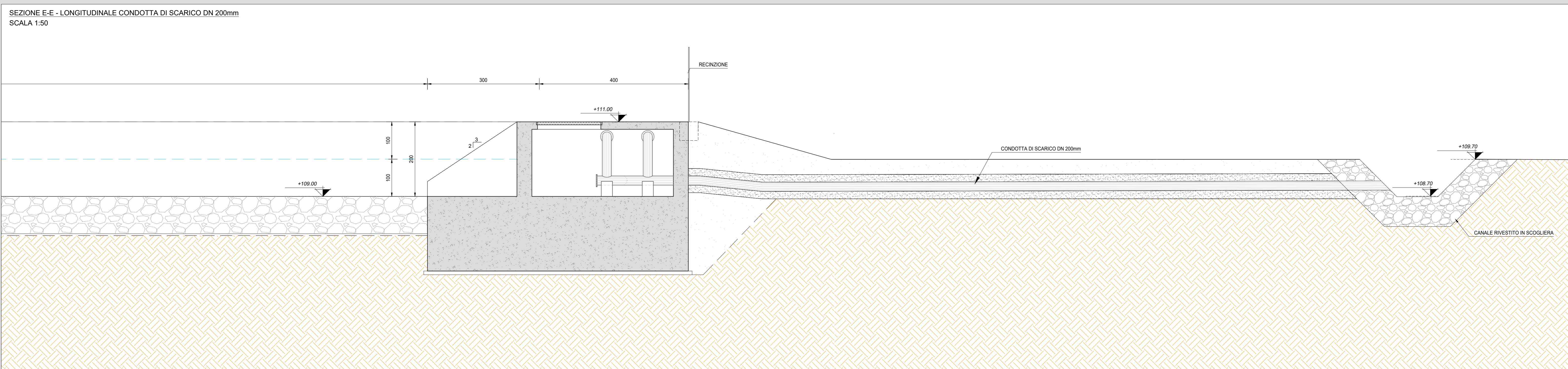
PIANTA CONDOTTA DI SCARICO DN 200mm
SCALA 1:50



SEZIONE TIPO DI POSA DEL COLLETTORE DI IMMISSIONE NELLA VASCA DI LAMINAZIONE
SCALA 1:20



SEZIONE E-E - LONGITUDINALE CONDOTTA DI SCARICO DN 200mm
SCALA 1:50



ANAS S.p.A.
Direzione Tecnica

LAVORI DI COLLEGAMENTO TRA LA S.S.11 A MAGENTA E LA TANGENZIALE OVEST DI MILANO
VARIANTE DI ABBIATEGRASSO E ADEGUAMENTO IN SEDE DEL TRATTO ABBIATEGRASSO-VIGEVANO FINO AL PONTE SUL FIUME TICINO
1° STRALCIO DA MAGENTA A VIGEVANO - TRATTA C
PROGETTO ESECUTIVO - COD. MI608

STUDIO CORONA Ing. Valerio Dagnoli Arch. Roberto Dagnoli	ING. RENATO DEL PRETE Ing. Renato Del Prete	ECOPLAN Arch. Nicola Falleri	EG Ing. Gabriele Scavini
UNING Ing. Renato Vanni	SETAC Prof. Ing. Luigi Marzulli	ARKE Ing. Giancarlo Agostini	DOTI. GEOL. DANIO SULLO Dot. Geol. Danilo Sullò

VISTO IL RESPONSABILE DEL PROCEDIMENTO: *Giuseppe Davoli*
INGEGNERE DELLE PRESTAZIONI SPECIALISTICHE: *Ing. Fabrizio BAIETTI*
GEOLOGO: *Prof. Ing. Carlo Luigi MONTERISI*
IL COORDINATORE DELLA SICUREZZA IN FASE DI PROGETTAZIONE: *Ing. Gaetano COCCIELLO*

FC31
F - PROGETTO IDRAULICO
FC - RACCOLTA ACQUE DI PIATTAFORMA
PARTICOLARI VASCA N.08

CODICE PROGETTO: FC31-P000100RDI16_A.dwg
PROGETTO: LO203 E 2301
NOME FILE: FC31-P000100RDI16_A.dwg
REVISIONE: A
SCALA: 1:1.000

C			
B			
A	EMISSIONE	Ottobre 2023	ARCH. SIRELLA MEGARESTANI ING. GAETANO BAIETTI ING. FABRIZIO BAIETTI
REV.	DESCRIZIONE	DATA	REDAITTO VERIFICATO APPROVATO