PARTICOLARI E SEZIONI
SCALA 1:20

PARTICOLARE 01

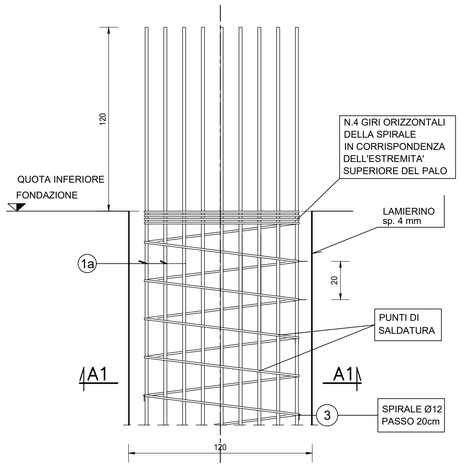

SEZIONE A1-A1

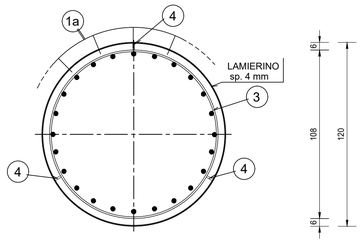

SEZIONE A-A

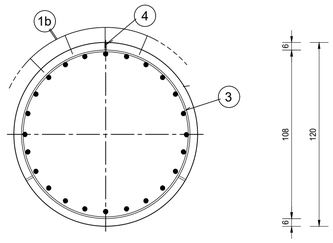

PARTICOLARE 02

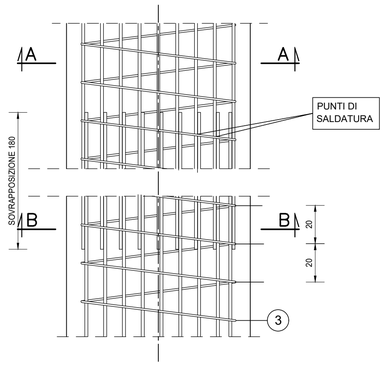

SEZIONE B-B

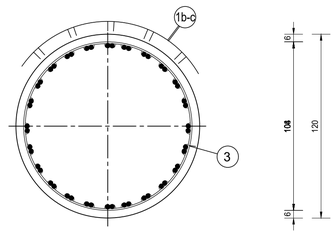

PARTICOLARE 03

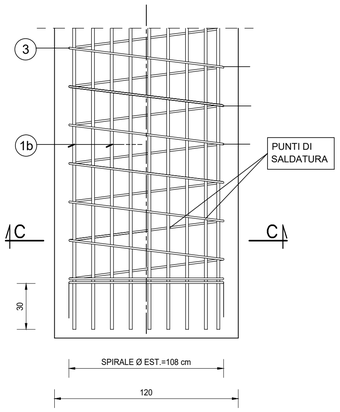

SEZIONE C-C

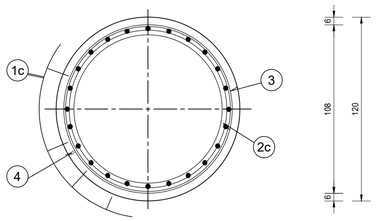

2a ANELLO Ø26/200 L=360
DIAMETRO ESTERNO Ø1004 mm

2b ANELLO Ø26/200 L=360
DIAMETRO ESTERNO Ø1004 mm

2c ANELLO Ø26/200 L=360
DIAMETRO ESTERNO Ø1004 mm

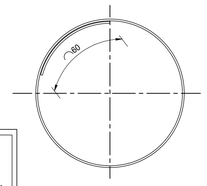

PARTICOLARE SALDATURA

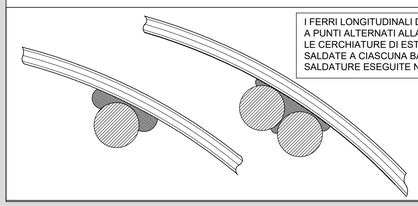

I FERRI LONGITUDINALI DEVONO ESSERE SALDATI
A PUNTI ALTERNATI ALLA SPIRALE ESTERNA
LE CERCHIATURE DI ESTREMITA' SARANNO INVECE
SALDATE A CIASCUNA BARRA LONGITUDINALE E LE
SALDATURE ESEGUITE NEL MODO SPECIFICATO IN FIGURA

SEZIONE VERTICALE
SCALA 1:50

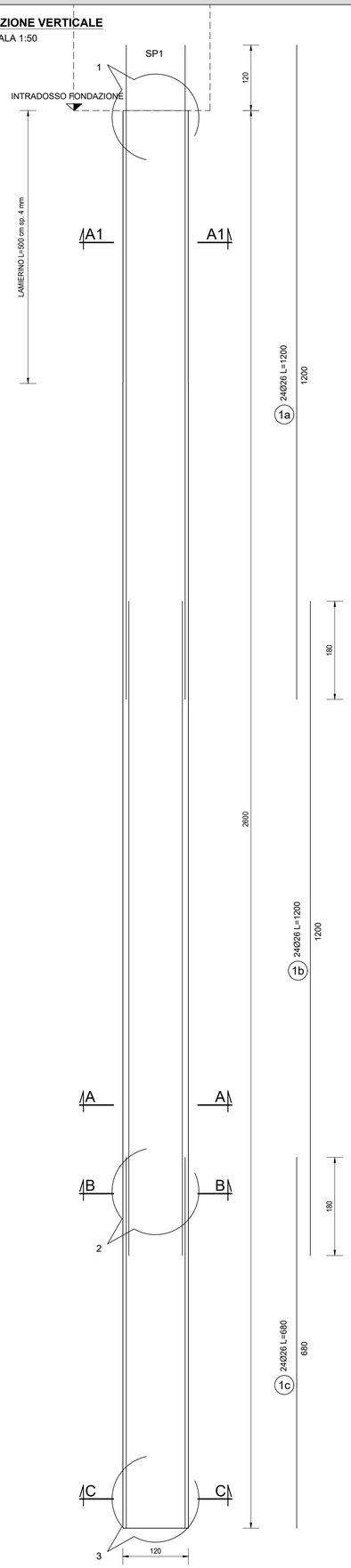

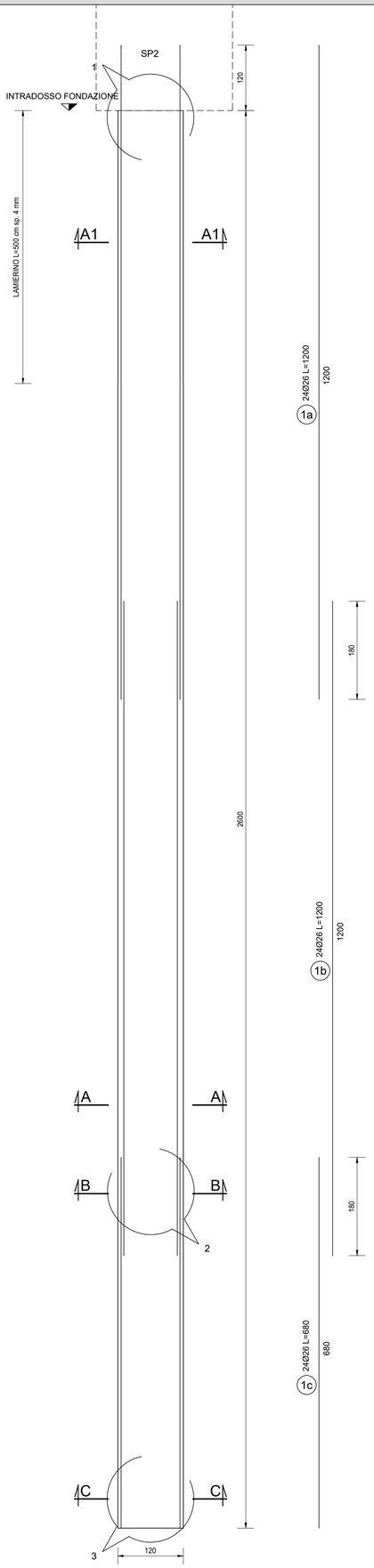

TABELLA FERRI GABBIE SPALLA A
SCALA 1:50

TABELLA FERRI GABBIA a

POS.	Num.	Ø [mm]	Lunghezza [cm]	TOTALE [m]	PESO [kg]
1a	24	26	1200	288.00	1200.32
2a	7	26	360	25.20	105.03
3	60	12	340	204.00	181.11
				Totale Kg =	1486.47

TABELLA FERRI GABBIA b

POS.	Num.	Ø [mm]	Lunghezza [cm]	TOTALE [m]	PESO [kg]
1b	24	26	1200	288.00	1200.32
2b	7	26	360	25.20	105.03
3	60	12	340	204.00	181.11
				Totale Kg =	1486.47

TABELLA FERRI GABBIA c

POS.	Num.	Ø [mm]	Lunghezza [cm]	TOTALE [m]	PESO [kg]
1c	24	26	680	163.20	680.18
2c	5	26	360	18.00	75.02
3	34	12	340	115.60	102.63
				Totale Kg =	857.84

TABELLA FERRI GABBIE SPALLA B
SCALA 1:50

TABELLA FERRI GABBIA a

POS.	Num.	Ø [mm]	Lunghezza [cm]	TOTALE [m]	PESO [kg]
1a	24	26	1200	288.00	1200.32
2a	7	26	360	25.20	105.03
3	60	12	340	204.00	181.11
				Totale Kg =	1486.47

TABELLA FERRI GABBIA b

POS.	Num.	Ø [mm]	Lunghezza [cm]	TOTALE [m]	PESO [kg]
1b	24	26	1200	288.00	1200.32
2b	7	26	360	25.20	105.03
3	60	12	340	204.00	181.11
				Totale Kg =	1486.47

TABELLA FERRI GABBIA c

POS.	Num.	Ø [mm]	Lunghezza [cm]	TOTALE [m]	PESO [kg]
1c	24	26	680	163.20	680.18
2c	5	26	360	18.00	75.02
3	34	12	340	115.60	102.63
				Totale Kg =	857.84

RICHIAMI AD ALTRI ELABORATI

PER LA DEFINIZIONE DELLE CARATTERISTICHE DEI MATERIALI	**HF06 - P03PO03STRSC01**

ANAS S.p.A.
Direzione Tecnica

LAVORI DI COLLEGAMENTO TRA LA S.S.11 A MAGENTA E LA TANGENZIALE OVEST DI MILANO

VARIANTE DI ABBIATEGRASSO E ADEGUAMENTO IN SEDE DEL TRATTO ABBIATEGRASSO-VIGEVANO FINO AL PONTE SUL FIUME TICINO

1° STRALCIO DA MAGENTA A VIGEVANO - TRATTA C

PROGETTO ESECUTIVO - COD. MI608

STUDIO CORONA
Ing. Renato Vaira
Ordine degli Ingg. di Torino al Progressivo n° 4863 IR

ITI Ingegneria del Territorio s.r.l.
Ing. Valerio Bajetti
Ordine degli Ingg. di Bari e provincia n° 1137

ING. RENATO DEL PRETE
Ordine degli Ingg. di Bari e provincia n° 5073

ECOPLAN
Arch. Nicoletta Frattini
Ordine degli Arch. di Torino e provincia n° A-6163

E&G Engineering & Graphics S.r.l.
Ing. Gabriele Incecchi
Ordine degli Ingg. di Rieti e provincia n° A-12102

CONSORZIO UNING
Società designata GA&M
Prof. Ing. Matteo Ranieri
Ordine degli Ingg. di Bari e provincia n° 1137

SETAC Srl Servizi & Engineering Trasporti Ambiente Costruzioni
Prof. Ing. Luigi Monterisi
Ordine degli Ingg. di Bari e provincia n° 1771

ARKE' INGEGNERIA S.r.l.
Ing. Gioacchino Angarano
Ordine degli Ingg. di Bari e provincia n° 5870

DOTT. GEOL. DANILO GALLO
Dott. Geol. Danilo Gallo
Ordine dei Geologi della Regione Puglia

Firmato digitalmente da: FABRIZIO BAJETTI
Data: 22/12/2023 07:41:01154
ING. FABRIZIO BAJETTI

VISTO: IL RESPONSABILE DEL PROCEDIMENTO	INTEGRATORE DELLE PRESTAZIONI SPECIALISTICHE	GEOLOGO	IL COORDINATORE DELLA SICUREZZA IN FASE DI PROGETTAZIONE
Dott. Ing. Giuseppe Danilo MALGERI	Ing. Fabrizio BAJETTI	Prof. Ing. Geol. Luigi MONTERISI	Ing. Gianluca CICIRIELLO

HF28

H - PROGETTO STRUTTURALE OPERE PRINCIPALI
HF - PO03 - PONTE NAVIGLIO BEREGUARDO
ARMATURA PALI SPALLE

CODICE PROGETTO	NOME FILE	REVISIONE	SCALA:
PROGETTO LO203 LIV. PROG. E N. PROG. 2301	HF28-P03PO03STRAR10_A.dwg		
	CODICE ELAB. P03PO03STRAR10	A	VARIE

REV.	DESCRIZIONE	DATA	REDATTO	VERIFICATO	APPROVATO
C					
B					
A	EMISSIONE	Ottobre 2023	ARCH. MAURO SASSO	ING. GAETANO RANIERI	ING. FABRIZIO BAJETTI