PIANTA
SCALA 1:50

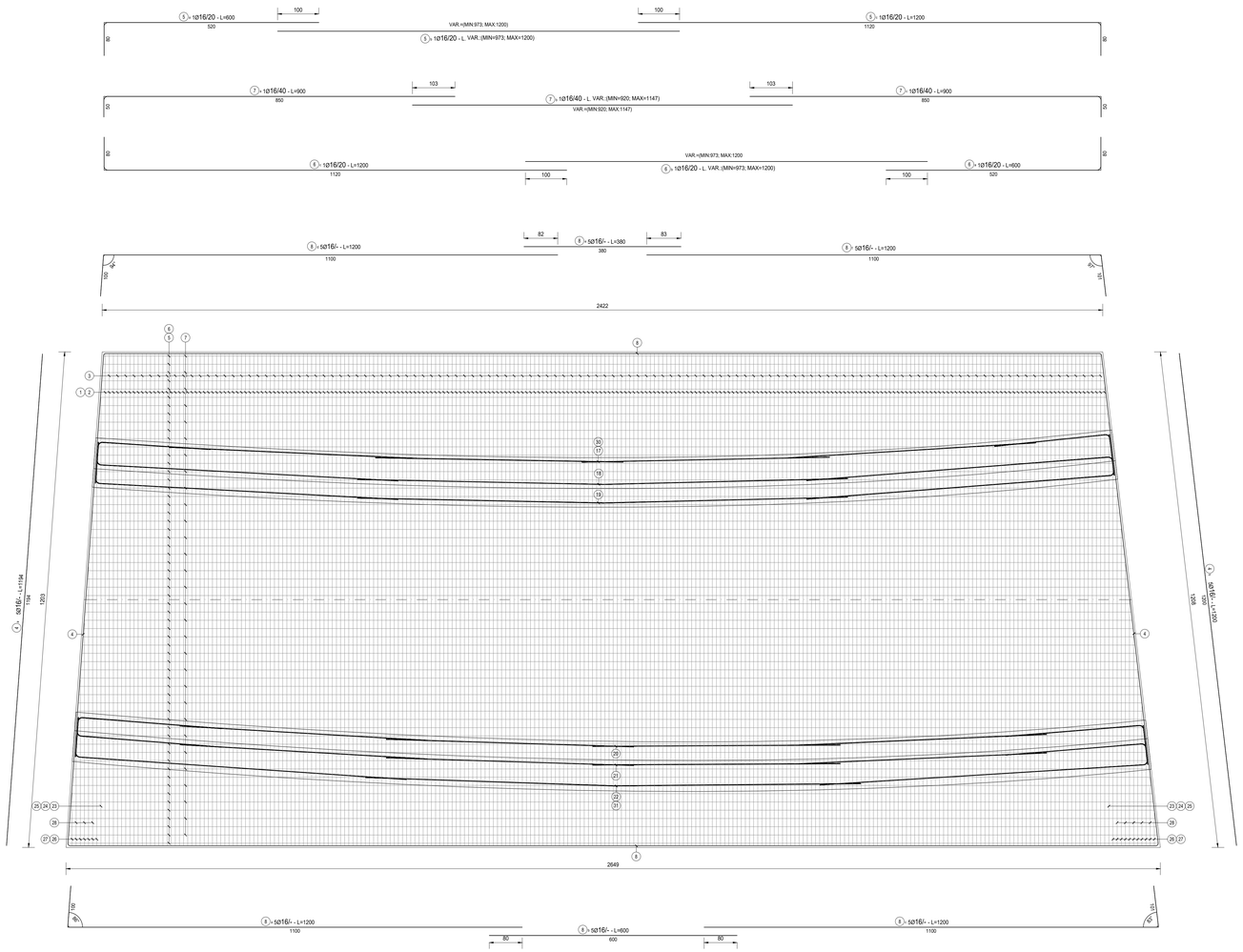

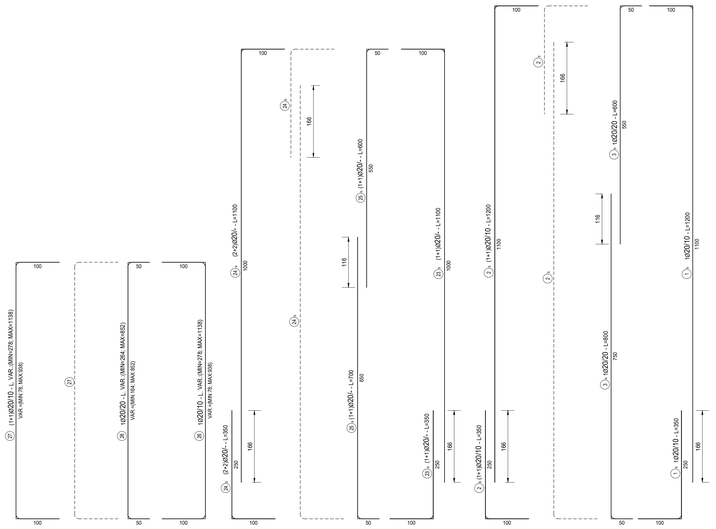

TABELLA FERRI MURO – OS07 – CONCIO 2												
TIPO	POS	NOTA	ϕ [mm]	PASSO [cm]	A [cm]	B [cm]	C [cm]	D [cm]	L [cm]	N. Bar.	L.TOT [cm]	KG
A	1 a	1	20	10	100	250	-	-	350	243	85050	2 096.40
A	1 b	1	20	10	1100	100	-	-	1200	243	291600	7 187.65
A	2 a	1	20	10	100	1100	-	-	1200	243	291600	7 187.65
A	2 b	1	20	10	250	100	-	-	350	243	85050	2 096.40
C	2 c	1	20	10	1100	-	-	-	1100	243	267300	6 588.68
A	3 a	1	20	20	50	750	-	-	800	121	96800	2 386.02
A	3 b	1	20	20	550	50	-	-	600	121	72600	1 789.52
C	4 a	5	16	-	1194	-	-	-	1194	5	5970	94.18
C	4 b	5	16	-	1200	-	-	-	1200	5	6000	94.65
A	5 a	1	16	20	80	520	-	-	600	60	36000	567.91
C	5 b	1	16	20	973-1200	-	-	-	973-1200	60	65190	1 028.40
A	5 c	1	16	20	80	1120	-	-	1200	60	72000	1 135.83
A	6 a	1	16	20	80	520	-	-	600	60	36000	567.91
C	6 b	1	16	20	973-1200	-	-	-	973-1200	60	65190	1 028.40
A	6 c	1	16	20	80	1120	-	-	1200	60	72000	1 135.83
A	7 a	1	16	40	80	520	-	-	600	30	18000	283.96
C	7 b	1	16	40	920-1147	-	-	-	920-1147	30	31005	489.12
A	7 c	1	16	40	80	1120	-	-	1200	30	36000	567.91
A	8 a	5	16	-	100	1100	-	-	1200	5	6000	94.65
C	8 b	5	16	-	600	-	-	-	600	5	3000	47.33
A	8 c	5	16	-	100	1100	-	-	1200	5	6000	94.65
A	8 d	5	16	-	100	1100	-	-	1200	5	6000	94.65
C	8 e	5	16	-	380	-	-	-	380	5	1900	29.97
A	8 f	5	16	-	100	1100	-	-	1200	5	6000	94.65
E	9	1	10	20X20	12	4	112	12	140	6350	889000	5 478.24
E	10	1	10	20X40	12	4	67	12	95	2065	196175	1 208.88
B	11	1+1	16	10	50	612	108	-	770	520	400400	6 316.45
A	12	1+1	20	10	50	600	-	-	650	520	338000	8 331.36
B	13	1+1	16	10	50	612	108	-	770	520	400400	9 869.46
A	16 a	1	16	10	399-498	64	-	-	463-562	260	133250	2 102.07
A	16 b	1	16	10	399-498	64	-	-	463-562	260	133250	2 102.07
A	16 c	1	16	10	360-474	64	-	-	424-538	248	119288	1 881.81
A	16 d	1	16	10	360-474	64	-	-	424-538	248	119288	1 881.81
A	17 a	1	16	20	100	280	-	-	380	25	9500	149.87
B	17 b	4	16	20	600	-	-	-	600	100	60000	946.52
A	17 c	1	16	20	100	280	-	-	380	25	9500	149.87
A	18 a	1	16	20	50	740	-	-	790	13	10270	162.01
vedi disegno	18 b	1	16	20	-	-	-	-	1200	13	15600	246.10
A	18 c	1	16	20	50	750	-	-	800	13	10400	164.06
A	19 a	1	16	20	100	740	-	-	840	25	21000	331.28
vedi disegno	19 b	1	16	20	-	-	-	-	1200	25	30000	473.26
A	19 c	1	16	20	100	750	-	-	850	25	21250	335.23
A	20 a	1	16	20	100	350	-	-	450	25	11250	177.47
B	20 b	4	16	20	600	-	-	-	600	100	60000	946.52
A	20 c	1	16	20	100	340	-	-	440	25	11000	173.53
A	21 a	1	16	20	50	350	-	-	400	15	6000	94.65
B	21 b	4	16	20	600	-	-	-	600	60	36000	567.91
A	21 c	1	16	20	50	340	-	-	390	15	5850	92.29
A	22 a	1	16	20	100	810	-	-	910	25	22750	358.89
vedi disegno	22 b	1	16	20	-	-	-	-	1200	25	30000	473.26
A	22 c	1	16	20	100	800	-	-	900	25	22500	354.95
A	23 a	1+1	20	20	100	250	-	-	350	2	700	17.28
A	23 b	1+1	20	-	1000	100	-	-	1100	2	2200	54.23
A	24 a	2+2	20	-	100	1000	-	-	1100	4	4400	108.46
A	24 b	2+2	20	-	250	100	-	-	350	4	1400	34.51
A	25 a	1+1	20	-	50	650	-	-	700	2	1400	34.51
A	25 b	1+1	20	-	550	50	-	-	600	2	1200	29.58
B	26	1	20	10	100	78-938	100	-	278-1138	18	12744	314.13
B	27	1	20	10	100	78-938	100	-	278-1138	18	12744	314.13
B	28	1	20	20	50	164-852	50	-	264-952	8	4854	119.69
F	29	1	26	80X40	12	4	67	12	95	950	90250	3 759.53
A	30 a	1	20	20	50	280	-	-	330	13	4290	105.74
B	30 b	4	20	20	600	-	-	-	600	52	31200	769.05
A	30 c	1	20	20	50	280	-	-	330	13	4290	105.74
A	31 a	1	20	20	50	810	-	-	860	15	12900	317.97
vedi disegno	31 b	1	20	20	-	-	-	-	1200	15	18000	443.68
A	31 c	1	20	20	50	800	-	-	850	15	12750	314.27
A	32 a	1	20	-	50	350	-	-	400	1	400	9.86
B	32 b	3	20	-	600	-	-	-	600	3	1800	44.37
A	32 c	1	20	-	50	210	-	-	260	1	260	6.41
A	33 a	1	20	-	50	810	-	-	860	1	860	21.20
vedi disegno	33 b	1	20	-	-	-	-	-	1200	1	1200	29.58
A	33 c	1	20	-	50	160	-	-	210	1	210	5.18
A	34 a	1	20	-	50	350	-	-	400	1	400	9.86
B	34 b	2	20	-	600	-	-	-	600	2	1200	29.58
A	34 c	1	20	-	50	190	-	-	240	1	240	5.92
A	35 a	1	20	-	50	810	-	-	860	1	860	21.20
A	35 b	1	20	-	50	720	-	-	770	1	770	18.98
A	36 a	1	20	-	50	350	-	-	400	1	400	9.86
B	36 b	1	20	-	600	-	-	-	600	1	600	14.79
A	36 c	1	20	-	50	150	-	-	200	1	200	4.93
A	37 a	1	20	-	50	810	-	-	860	1	860	21.20
A	37 b	1	20	-	50	200	-	-	250	1	250	6.16
A	38 a	1	20	-	50	350	-	-	400	1	400	9.86
A	38 b	1	20	-	50	120	-	-	170	1	170	4.19
A	39 a	1	20	-	50	350	-	-	400	1	400	9.86
A	39 b	1	20	-	50	120	-	-	170	1	170	4.19
A	40 a	1	20	-	50	280	-	-	330	1	330	8.13
B	40 b	3	20	-	600	-	-	-	600	3	1800	44.37
A	40 c	1	20	-	50	300	-	-	350	1	350	8.63
A	41 a	1	20	-	50	740	-	-	790	1	790	19.47
vedi disegno	41 b	1	20	-	-	-	-	-	1200	1	1200	29.58
A	41 c	1	20	-	50	260	-	-	310	1	310	7.64
A	42 a	1	20	-	50	330	-	-	380	1	380	9.37
B	42 b	2	20	-	600	-	-	-	600	2	1200	29.58
A	42 c	1	20	-	50	370	-	-	420	1	420	10.35
A	43 a	1	20	-	50	790	-	-	840	1	840	20.71
C	43 b	1	20	-	600	-	-	-	600	1	600	14.79
A	43 c	1	20	-	50	380	-	-	430	1	430	10.60
A	44 a	1	20	-	50	280	-	-	330	1	330	8.13
C	44 b	1	20	-	600	-	-	-	600	1	600	14.79
A	44 c	1	20	-	50	430	-	-	480	1	480	11.83
A	45 a	1	20	-	50	790	-	-	840	1	840	20.71
A	45 b	1	20	-	50	440	-	-	490	1	490	12.08
A	46 a	1	20	-	50	350	-	-	400	1	400	9.86
A	46 b	1	20	-	50	120	-	-	170	1	170	4.19
A	47 a	1	20	-	50	350	-	-	400	1	400	9.86
A	47 b	1	20	-	50	120	-	-	170	1	170	4.19
A	48 a	1	20	-	50	220	-	-	270	1	270	6.66
A	48 b	1	20	-	50	120	-	-	170	1	170	4.19
A	49 a	1	20	-	50	220	-	-	270	1	270	6.66
A	49 b	1	20	-	50	120	-	-	170	1	170	4.19
PESO ARMATURA A METRO [kg/ml]												**89612.4967**

TABELLA RIEPILOGATIVA ELEMENTI		
ELEMENTO	L.TOT [cm]	KG/ML
FONDAZIONE	2932997	66085.79
ELEVAZIONE	2091611	23526.71
TOT (KG)		**89612.50**

TABELLA RIEPILOGATIVA DIAMETRI		
ϕ [mm]	L.TOT [cm]	KG/ML
10	1085175	6 687.12
20	2078542	51 233.58
16	1770601	27 931.87
26	90250	3 759.53
TOT (KG)		**89 612.50**

FERRI TIPO A

FERRI TIPO B

FERRI TIPO C

FERRI TIPO D

FERRI TIPO E

FERRI TIPO F

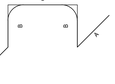

NOTE

TUTTE LE MISURE, SALVO CONTRARIA INDICAZIONE, SONO ESPRESSE IN CM

COPRIFERRO NETTO PARI A 4CM

RICHIAMI AD ALTRI ELABORATI

PER LA DEFINIZIONE DELLE CARATTERISTICHE DEI MATERIALI	**T00OS00STRSC01**

ANAS S.p.A.
Direzione Tecnica

LAVORI DI COLLEGAMENTO TRA LA S.S.11 A MAGENTA E LA TANGENZIALE OVEST DI MILANO

VARIANTE DI ABBIATEGRASSO E ADEGUAMENTO IN SEDE DEL TRATTO ABBIATEGRASSO-VIGEVANO FINO AL PONTE SUL FIUME TICINO

1° STRALCIO DA MAGENTA A VIGEVANO - TRATTA C

PROGETTO ESECUTIVO - COD. MI608

STUDIO CORONA – Ing. Renato Vacca	Studio Ing. Valerio Bajetti	ING. RENATO DEL PRETE – Ing. Renato Del Prete	ECOPLAN – Arch. Nicoletta Frattini	EG – Ing. Gabriele Inoncello
	CONSORZIO UNING – Società Ing. GA&M	SETAC – Ing. Fabrizio Bajetti	ARKE' INGEGNERIA – Ing. Gioacchino Angarano	DOTT. GEOL. DANILO GALLO – Dott. Geol. Danilo Gallo
VISTO: IL RESPONSABILE DEL PROCEDIMENTO – Dott. Ing. Giuseppe Danilo MALGERI	INTEGRATORE DELLE PRESTAZIONI SPECIALISTICHE – Ing. Fabrizio BAJETTI	GEOLOGO – Prof. Ing. Luigi MONTERISI	IL COORDINATORE DELLA SICUREZZA IN FASE DI PROGETTAZIONE – Ing. Gianluca CORRELLO	

IF06	I - PROGETTO STRUTTURALE - MURI DI SOSTEGNO IF - OPERA DI SOSTEGNO OS07 ARMATURA - CONCIO 02 - PIANTA		
CODICE PROGETTO – PROGETTO: LO203 – LIV. PROG.: E – N. PROG.: 2301	NOME FILE: IF06-P00OS06STRAR04_A.dwg CODICE ELAB.: P00OS07STRAR04	REVISIONE: A	SCALA: 1:50

REV.	DESCRIZIONE	DATA	REDATTO	VERIFICATO	APPROVATO
C					
B					
A	EMISSIONE	Ottobre 2023	ING. IOLANDA SCHETTINO	ING. GAETANO RANIERI	ING. FABRIZIO BAJETTI