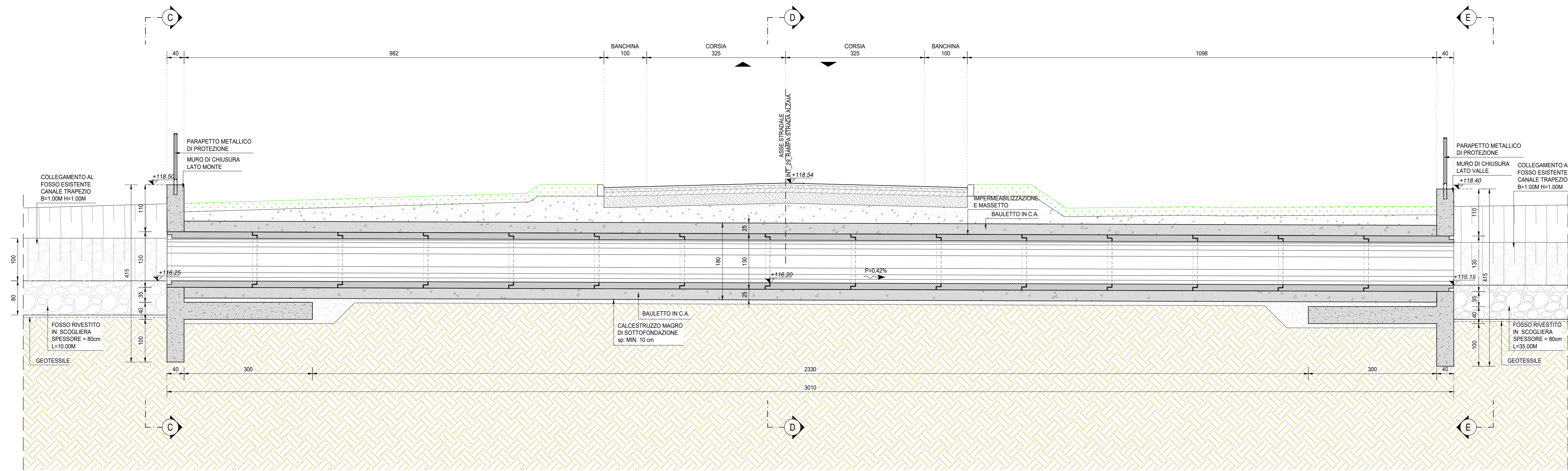
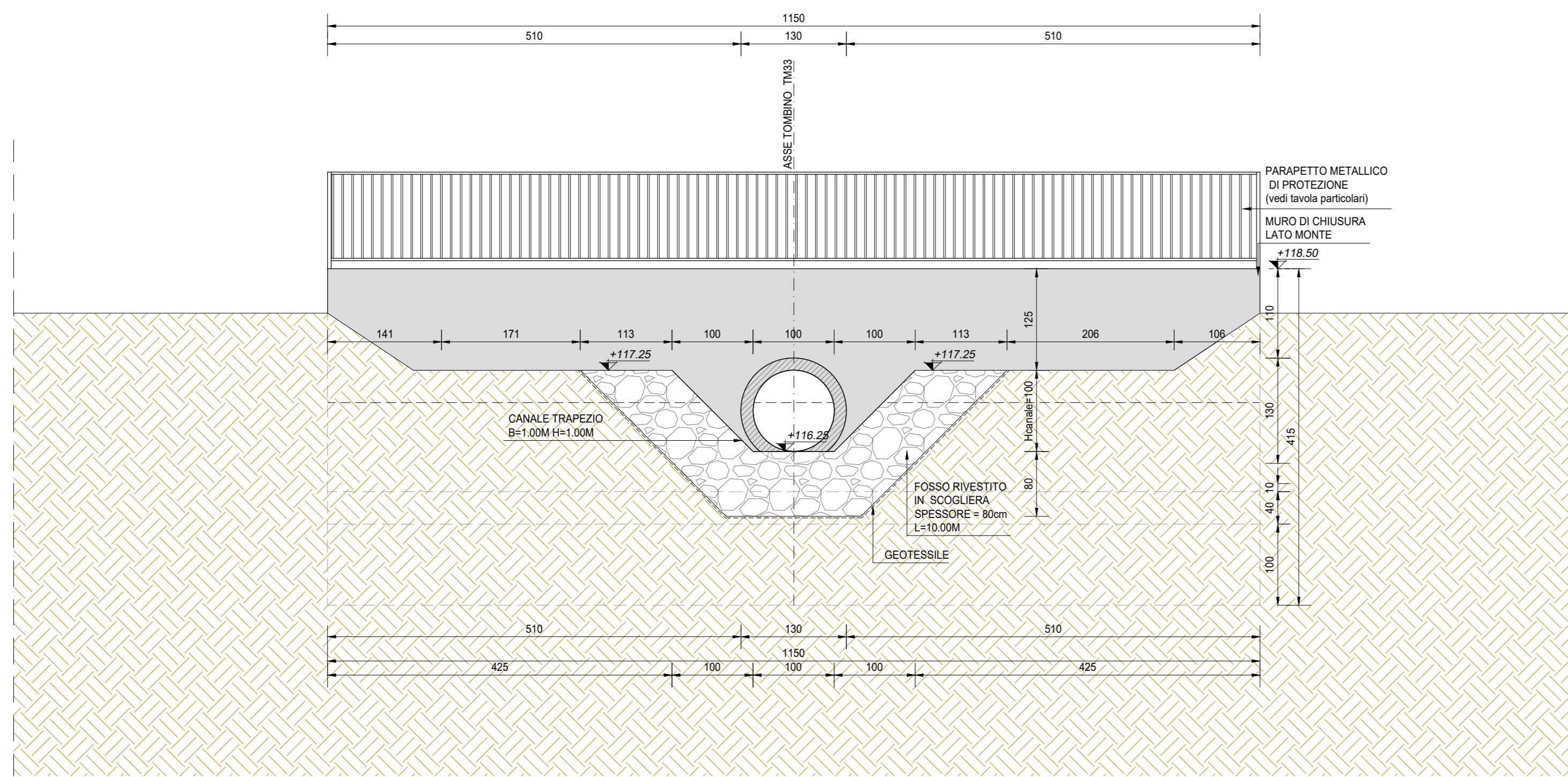


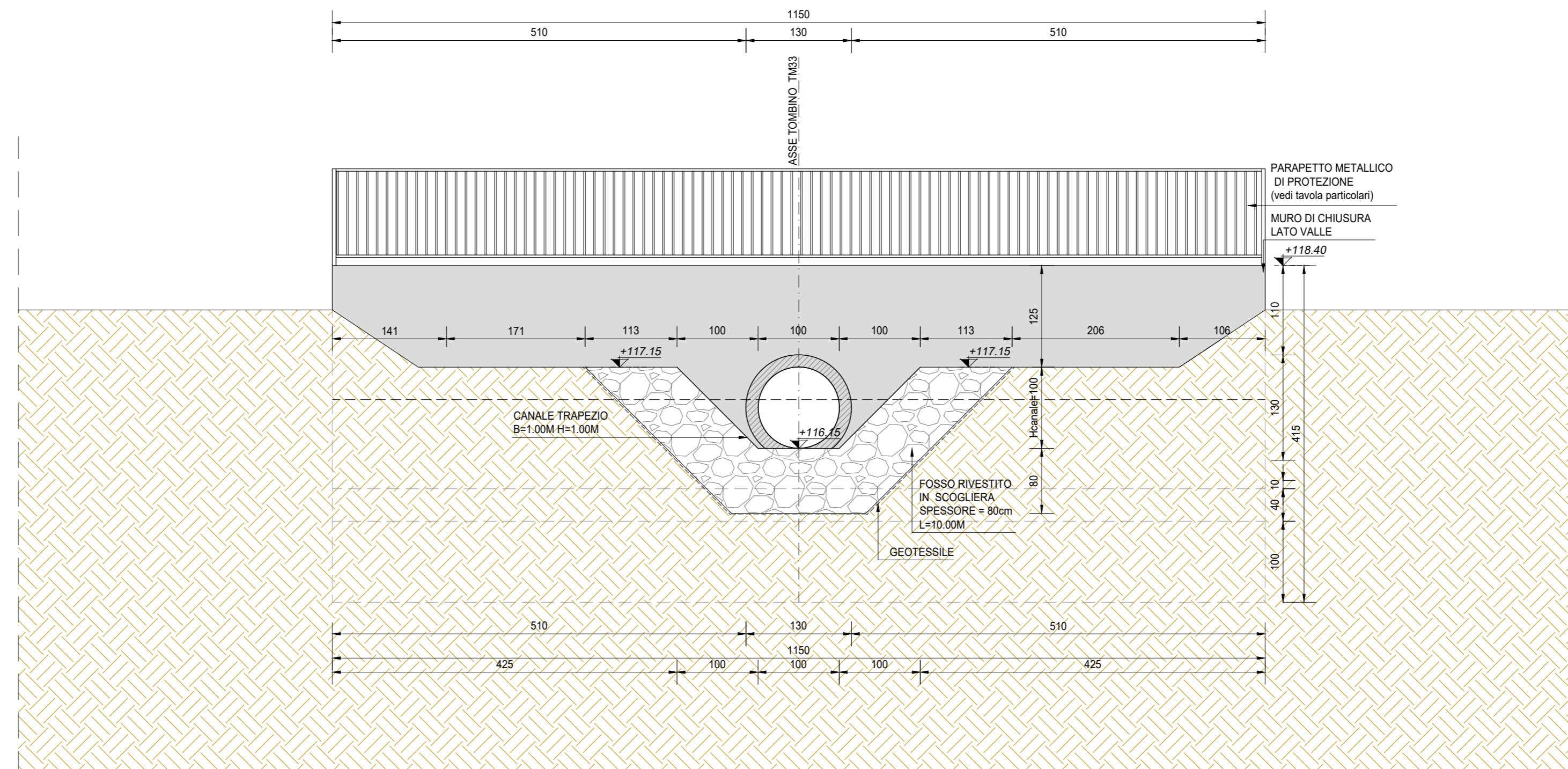
**SEZIONE LONGITUDINALE**  
SCALA 1:50



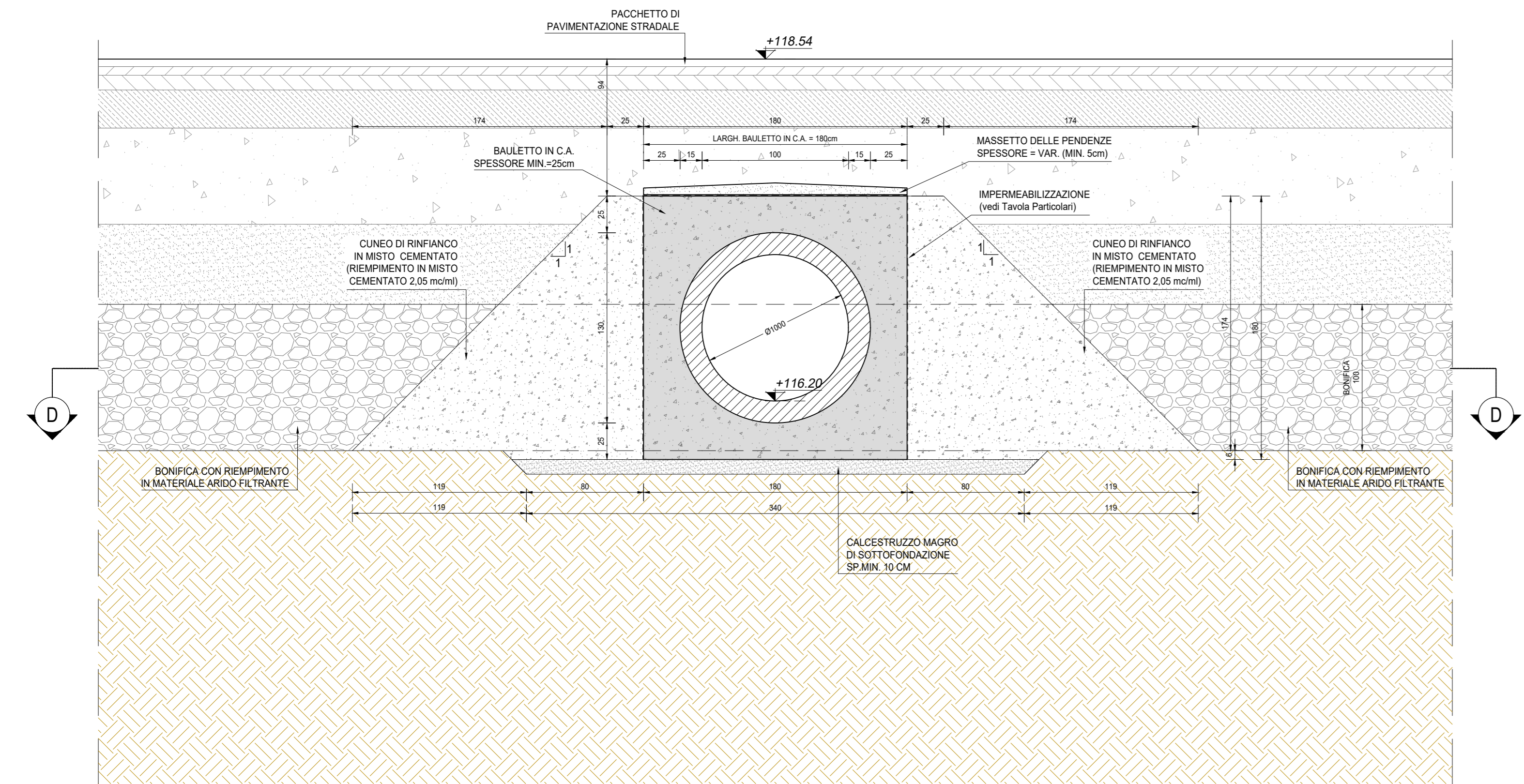
**VISTA PROSPETTICA MURO DI SBOTTO (SEZIONE C-C)**  
SCALA 1:50



**VISTA PROSPETTICA MURO DI SBOTTO (SEZIONE E-E)**  
SCALA 1:50

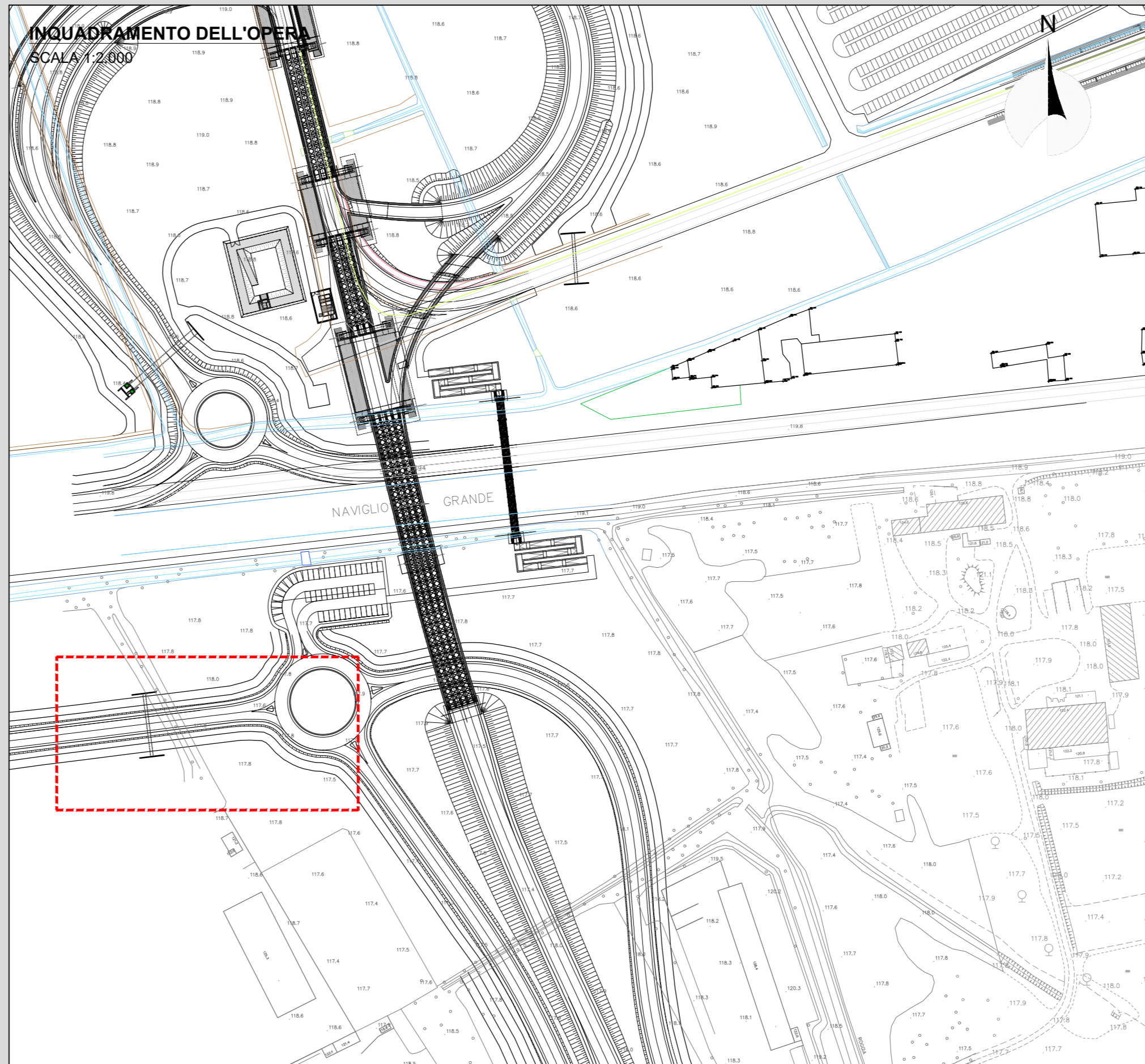


**SEZIONE TRASVERSALE IN ASSE STRADA (SEZIONE D-D)**  
SCALA 1:25



RICHIAMI AD ALTRI ELABORATI	
PER LA DEFINIZIONE DELLE CARATTERISTICHE DEI MATERIALI	T00TM00STRSC01
PER I DISEGNI TIPOLOGICI DEI TOMBINI CIRCOLARI CON PRESENZA DI MURI LINEARI ALL'IMBOCCO E ALLO SBocco	T00TM00STRDI05
PER I DISEGNI TIPOLOGICI DEI TOMBINI CIRCOLARI CON PRESENZA STRADA STERRATA	T00TM00STRDI06
PER I DISEGNI TIPOLOGICI DEI TOMBINI CIRCOLARI PRESENZA DI MANUFATTO DI PARTIZIONE	T00TM00STRDI07
PER L'ARMATURA DEI TOMBINI CIRCOLARI E DEL RELATIVO BAULETTO	T00TM00STRAR08
PER L'ARMATURA MURO LINEARE ALL'IMBOCCO E/O ALLO SBocco	T00TM00STRAR09
PER L'ARMATURA MURO SCATOLATO ALL'IMBOCCO E/O ALLO SBocco	NON DI RIFERIMENTO PER QUEST'OPERA

NOTE	
TUTTE LE MISURE, SALVO CONTRARIA INDICAZIONE, SONO ESPRESSE IN CM	
LO SPESORE DEL RICOPRIMENTO E' MISURATO A PARTIRE DAL PIANO ASFALTO SINO ALL'ESTRADOSSO DELLA STRUTTURA PREFABBRICATA NEL PUNTO PIU' SFAVOREVOLE	



**ANAS S.p.A.**  
Direzione Tecnica

**LAVORI DI COLLEGAMENTO TRA LA S.S.11 A MAGENTA E LA TANGENZIALE OVEST DI MILANO**

**VARIANTE DI ABBIATEGRASSO E ADEGUAMENTO IN SEDE DEL TRATTO ABBIATEGRASSO-VIGEVANO FINO AL PONTE SUL FIUME TICINO**

**1° STRALCIO DA MAGENTA A VIGEVANO - TRATTA C**

**PROGETTO ESECUTIVO - COD. MI608**

<b>STUDIO CORONA</b> Ing. Renato Vanni Arch. Roberto Vanni	<b>ING. RENATO DEL PRETE</b> Ing. Vito D'Amico Ing. Roberto Vanni	<b>ECOPLAN</b> Arch. Nicola Falleri Arch. Roberto Vanni	<b>EG</b> Ing. Gaetano Bani
<b>UNING</b> Ing. Roberto Vanni Arch. Roberto Vanni	<b>SETAC</b> Prof. Ing. Luigi Marzulli	<b>ARKE</b> Ing. Gaetano Bani	<b>DOT. GEOL. DANIELLO</b> Dott. Carlo Carlo

**VISTO IL RESPONSABILE DEL PROCEDIMENTO**  
*Giuseppe*

**INGEGNERE DELLE PRESTAZIONI SPECIALISTICHE**  
*Giuseppe*

**GEOLOGO**  
*Giuseppe*

**IL COORDINATORE DELLA SICUREZZA IN FASE DI PROGETTAZIONE**  
*Giuseppe*

**LBG02**

**L - PROGETTO STRUTTURALE - TOMBINATURE IDRAULICHE**  
LBG - TM33 - TOMBINO CIRCOLARE Ø1000  
ALLA PROGR. KM 0+251 DELL'ASSE 29 SV11  
PLANIMETRIA, PROFILI E SEZIONI - TAVOLA 02 DI 02

CODICE PROGETTO	NOME FILE	REVISIONE	SCALA
PROGETTO	LBG02-S11TM33STRDI02_A.dwg		
L0203	E 2301	A	VARIE

C			
A	EMISSIONE	Ottobre 2023	ING. MARTINA DAVERICA
B			ING. GAETANO BANI
REV.	DESCRIZIONE	DATA	VERIFICATO
			APPROVATO