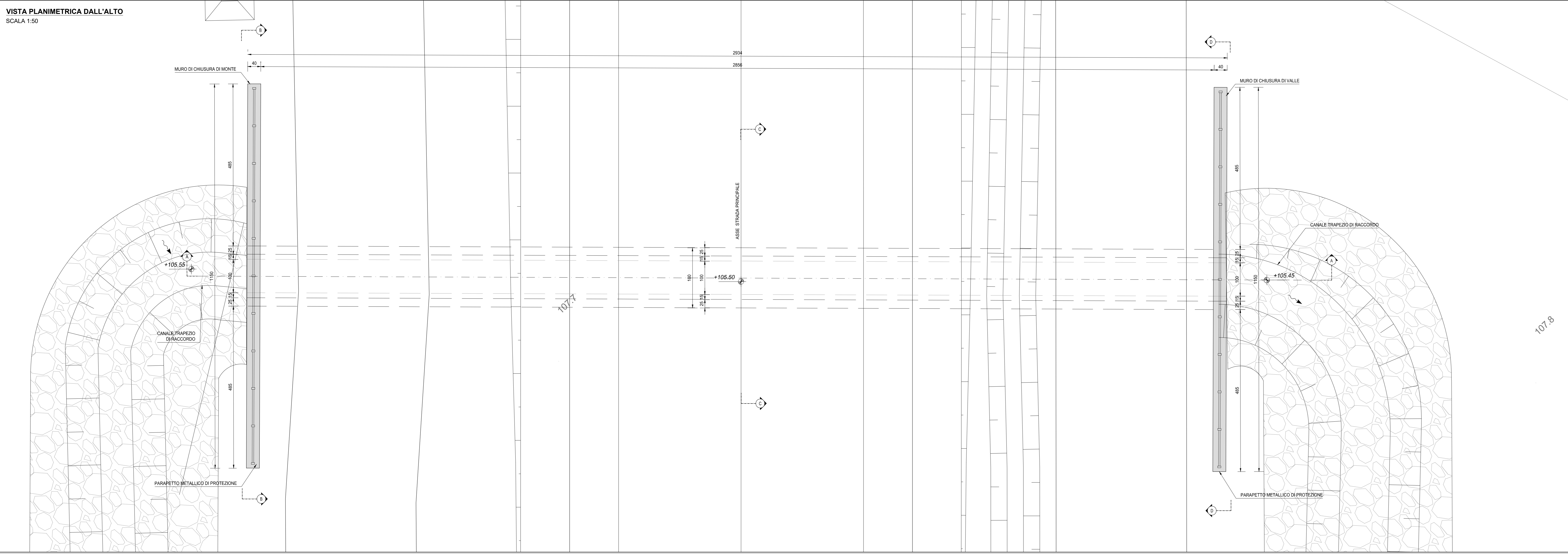
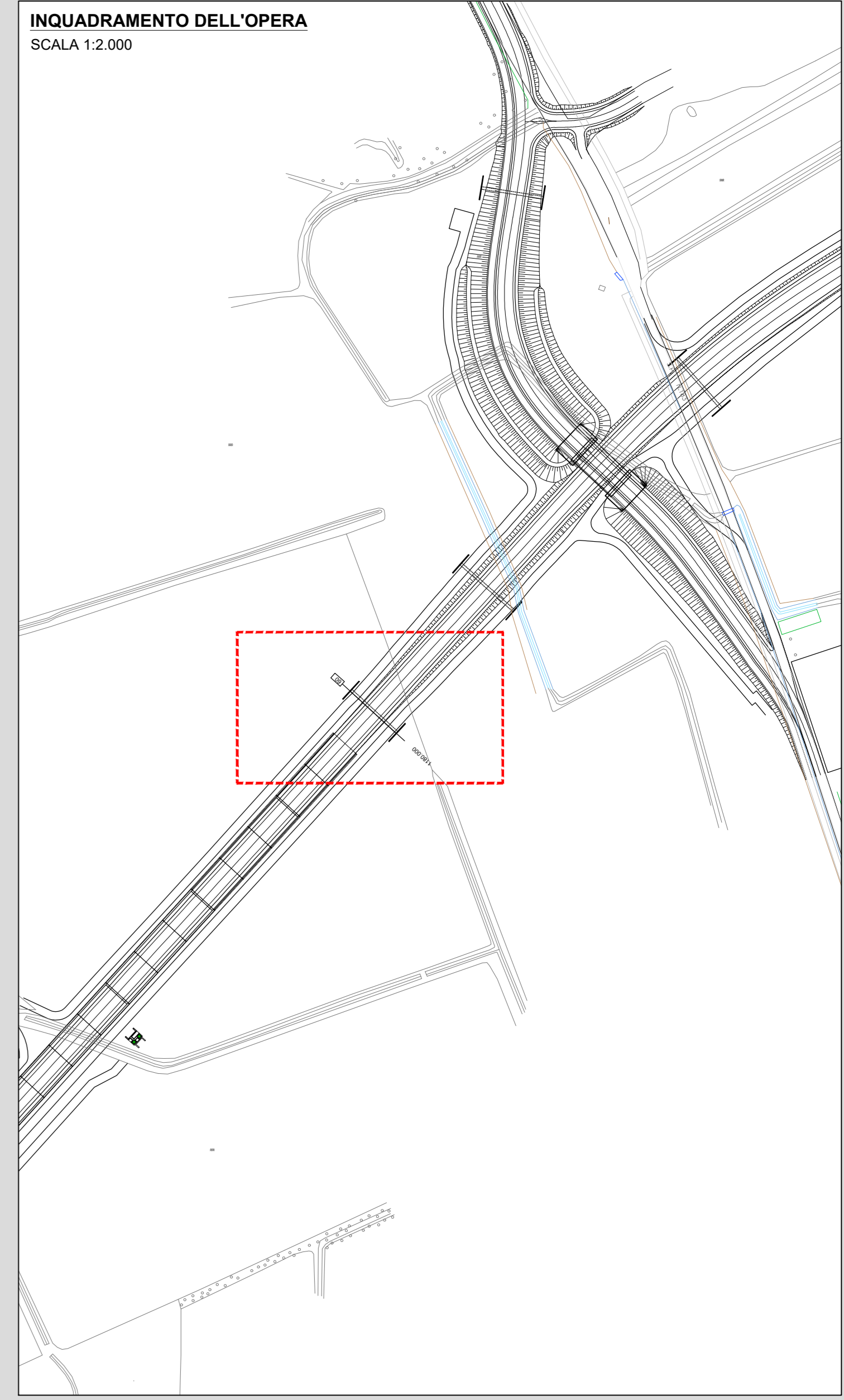


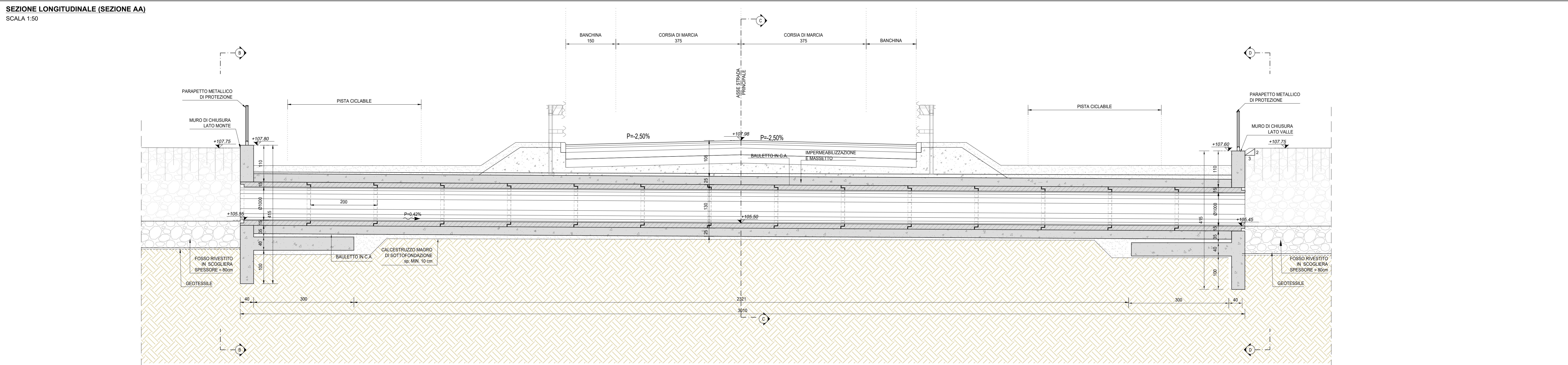
VISTA PLANIMETRICA DALL'ALTO  
SCALA 1:500



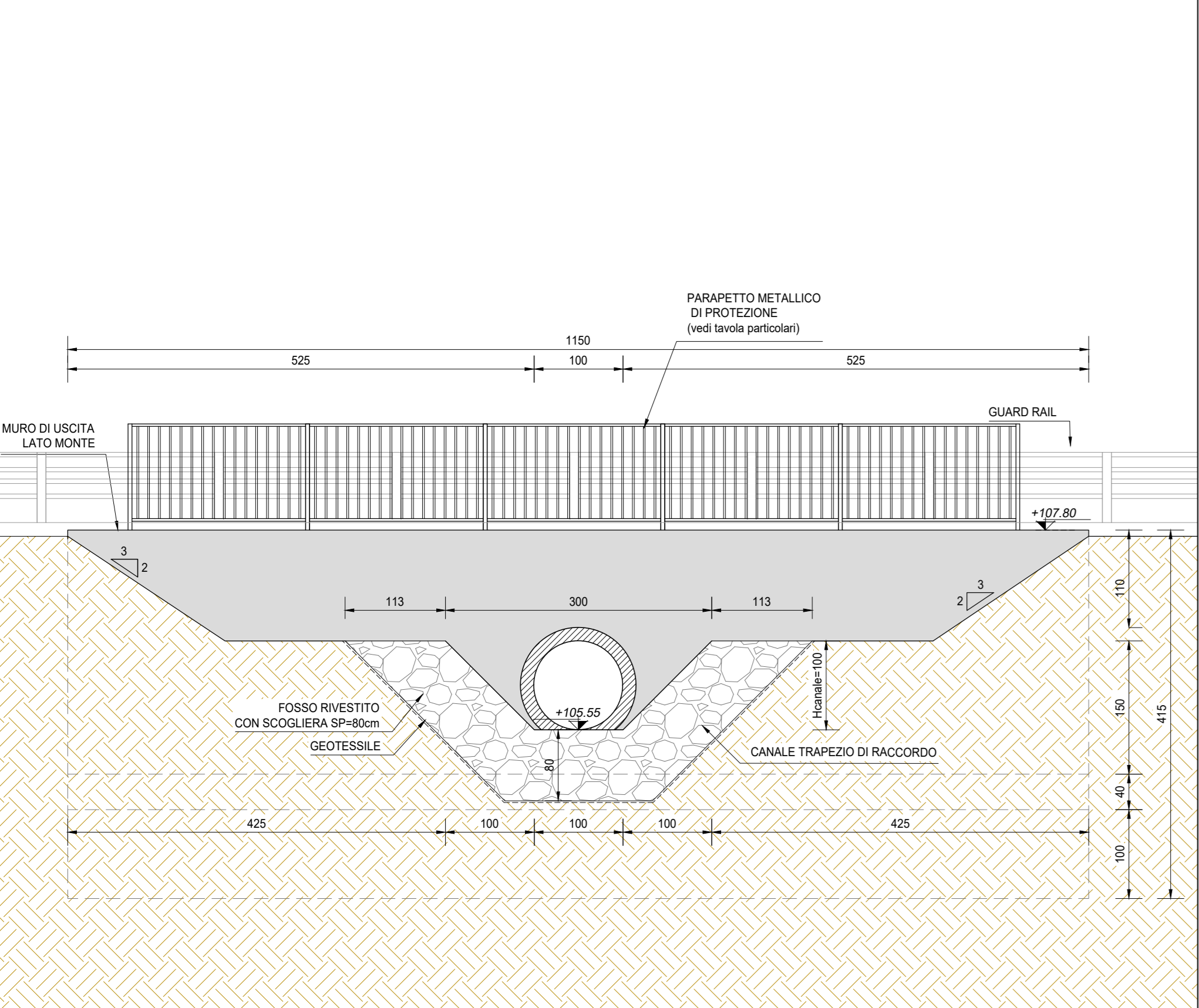
INQUADRAMENTO DELL'OPERA  
SCALA 1:2.000



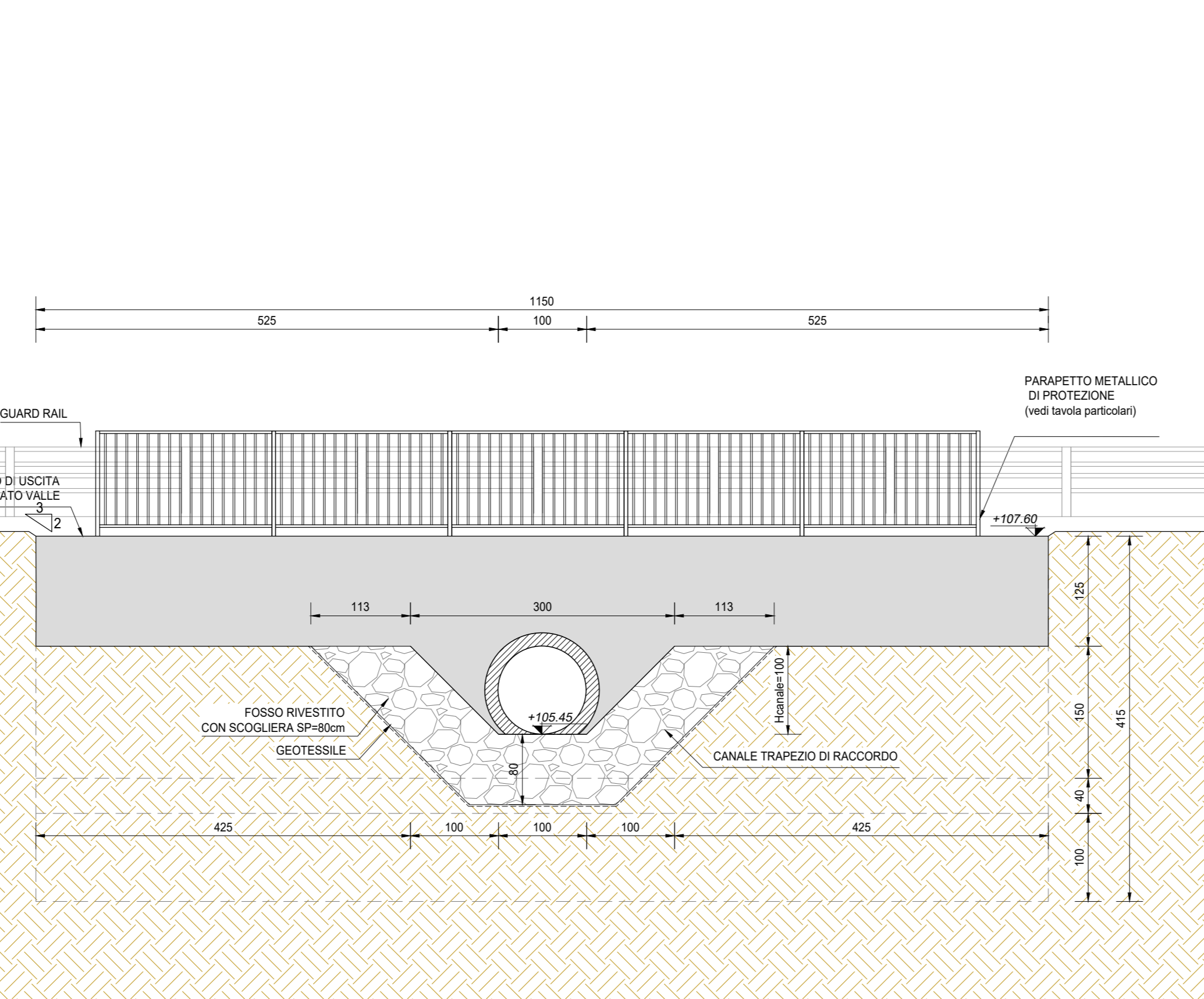
SEZIONE LONGITUDINALE (SEZIONE AA)  
SCALA 1:50



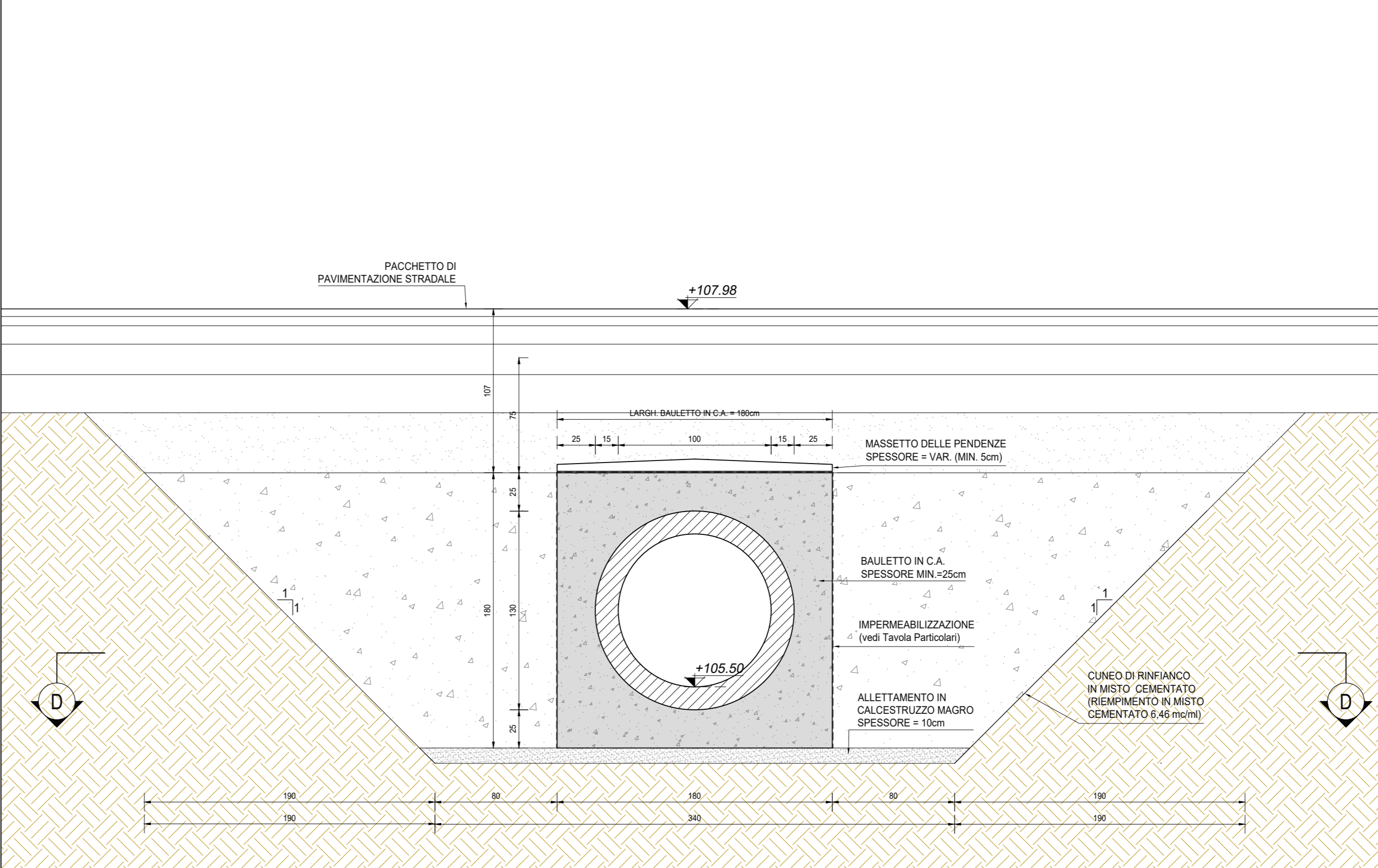
VISTA PROSPETTICA MURO DI SBOTTO (SEZIONE B-B)  
SCALA 1:50



VISTA PROSPETTICA MURO DI SBOTTO (SEZIONE D-D)  
SCALA 1:50



SEZIONE TRASVERSALE IN ASSE STRADA (SEZIONE C-C)  
SCALA 1:25



RICHIAMI AD ALTRI ELABORATI	
PER LA DEFINIZIONE DELLE CARATTERISTICHE DEI MATERIALI	T00TM00STRSC01
PER I DISEGNI TIPOLOGICI DEI TOMBINI CIRCOLARI CON PRESENZA DI MURI LINEARI ALL'IMBOCCO E ALLO SBOTTO	T00TM00STRDI05
PER I DISEGNI TIPOLOGICI DEI TOMBINI CIRCOLARI CON PRESENZA STRADA STERRATA	T00TM00STRDI06
PER I DISEGNI TIPOLOGICI DEI TOMBINI CIRCOLARI PRESENZA DI MANUFATTO DI PARTIZIONE	T00TM00STRDI07
PER L'ARMATURA DEI TOMBINI CIRCOLARI E DEL RELATIVO BAULETTO	T00TM00STRAR08
PER L'ARMATURA MURO LINEARE ALL'IMBOCCO E/O ALLO SBOTTO	T00TM00STRAR09
PER L'ARMATURA MURO SCATOLATO ALL'IMBOCCO E/O ALLO SBOTTO	NON DI RIFERIMENTO PER QUEST'OPERA

NOTE
TUTTE LE MISURE, SALVO CONTRARIA INDICAZIONE, SONO ESPRESSE IN CM
LO SPESSORE DEL RICOPRIMENTO E' MISURATO A PARTIRE DAL PIANO ASFALTO FINO ALL'ESTRADOSSO DELLA STRUTTURA PREFABBRICATA NEL PUNTO PIU' SFAVOREVOLE



LAVORI DI COLLEGAMENTO TRA LA S.S.11 A MAGENTA E LA TANGENZIALE OVEST DI MILANO  
VARIANTE DI ABBIATEGRASSO E ADEGUAMENTO IN SEDE DEL TRATTO ABBIATEGRASSO-VIGEVANO FINO AL PONTE SUL FIUME TICINO  
1° STRALCIO DA MAGENTA A VIGEVANO - TRATTA C  
PROGETTO ESECUTIVO - COD. MI608

STUDIO CORONA	ING. RENATO DEL PRETE	ECOPLAN	EG
ING. VITTORIO DOTTI	ING. DANIELA DEL PRETE	ING. NEREA FERRARI	ING. CARLO SCARPA
ING. RENATO VIGI	ING. GIANLUIGI VIGI	ING. GIANLUIGI VIGI	ING. GIANLUIGI VIGI
ING. RENATO VIGI	ING. GIANLUIGI VIGI	ING. GIANLUIGI VIGI	ING. GIANLUIGI VIGI
ING. RENATO VIGI	ING. GIANLUIGI VIGI	ING. GIANLUIGI VIGI	ING. GIANLUIGI VIGI
ING. RENATO VIGI	ING. GIANLUIGI VIGI	ING. GIANLUIGI VIGI	ING. GIANLUIGI VIGI
ING. RENATO VIGI	ING. GIANLUIGI VIGI	ING. GIANLUIGI VIGI	ING. GIANLUIGI VIGI
ING. RENATO VIGI	ING. GIANLUIGI VIGI	ING. GIANLUIGI VIGI	ING. GIANLUIGI VIGI
ING. RENATO VIGI	ING. GIANLUIGI VIGI	ING. GIANLUIGI VIGI	ING. GIANLUIGI VIGI
ING. RENATO VIGI	ING. GIANLUIGI VIGI	ING. GIANLUIGI VIGI	ING. GIANLUIGI VIGI

LEN01 L - PROGETTO STRUTTURALE - TOMBINATURE IDRAULICHE  
LEN-192-TOMBINO CIRCOLARE Ø1000 ALLA PROGR. KM1+180.00 TRATTO 2  
PLANIMETRIA, PROFILI E SEZIONI

CODICE PROGETTO	NOME FILE	REVISIONE	SCALA
PROGETTO	LEN01-T00TM00STRDI01_A.dwg		
LIV. PROJ.			
N. PROJ.			
CODICE ELAB.	T00TM00STRDI01	A	VARIE
C			
B			
A	EMISSIONE A	Ottobre 2023	ARCH. CAROLINA BANERJ
REV.	DESCRIZIONE	DATA	REDAITTO
			VERIFICATO
			APPROVATO