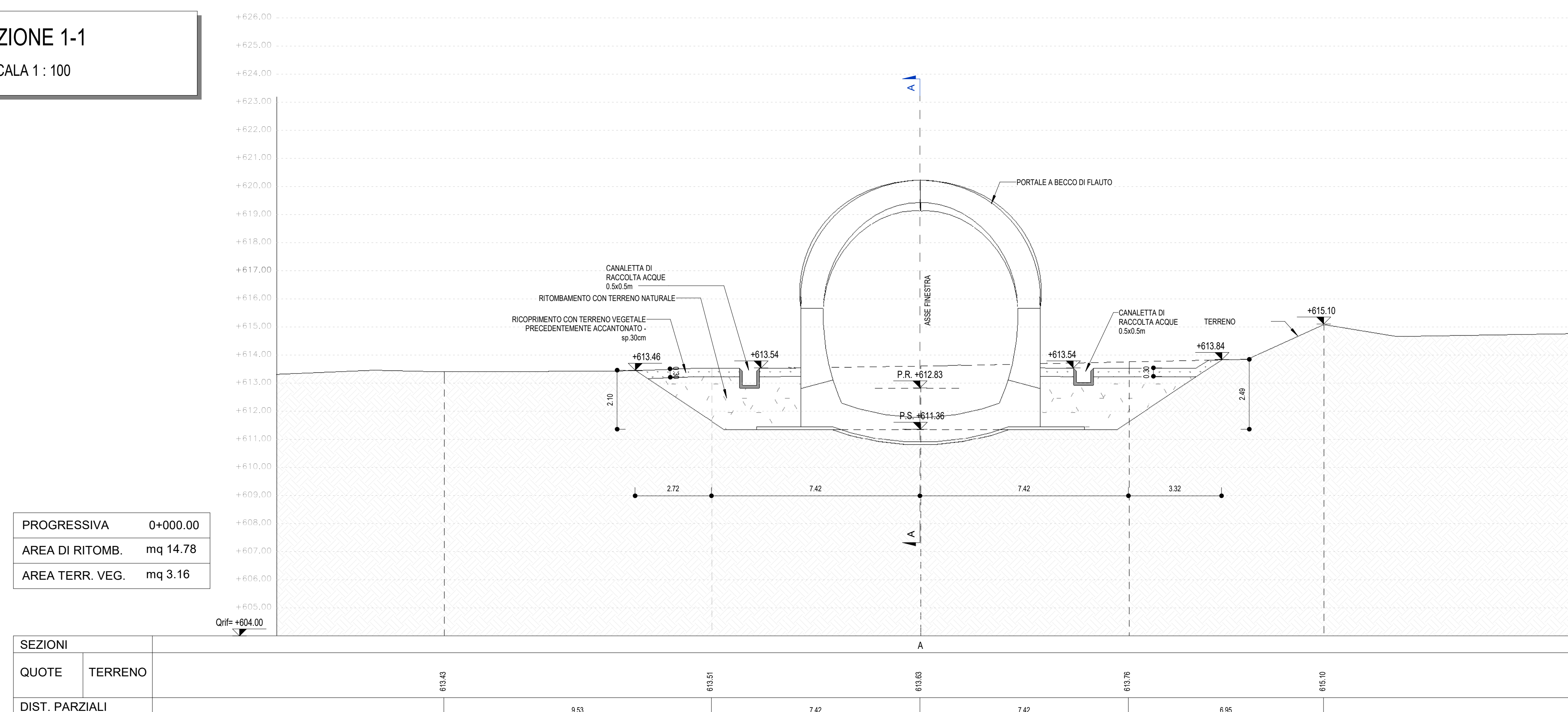


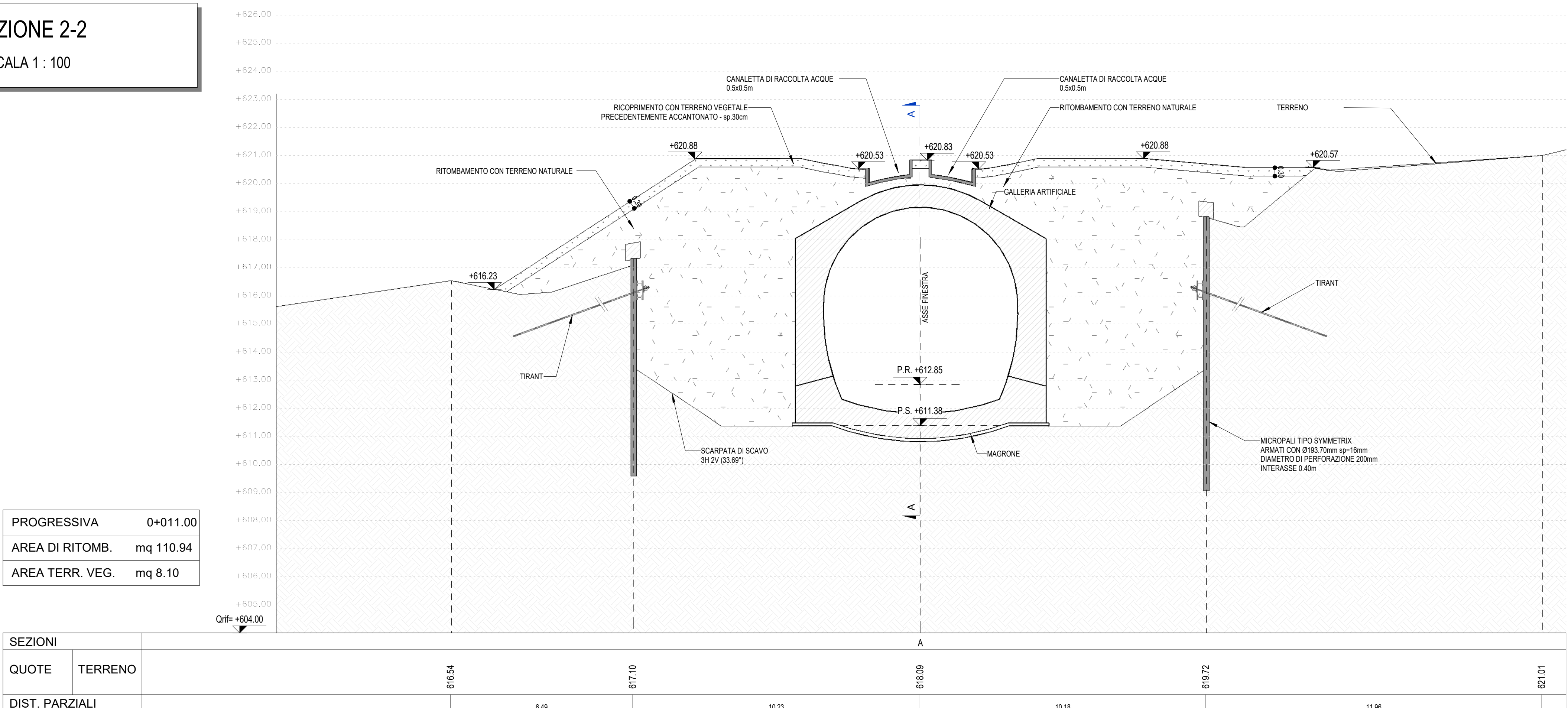
SEZIONE 1-1
SCALA 1 : 100



PROGRESSIVA 0+000.00
AREA DI RITOMB. mq 14.78
AREA TERR. VEG. mq 3.16

SEZIONI	QUOTE	TERRENO
DIST. PARZIALI	010.9	010.9
	3.93	010.9
	7.42	010.9
	7.42	010.9
	6.95	010.9
	6.95	010.9

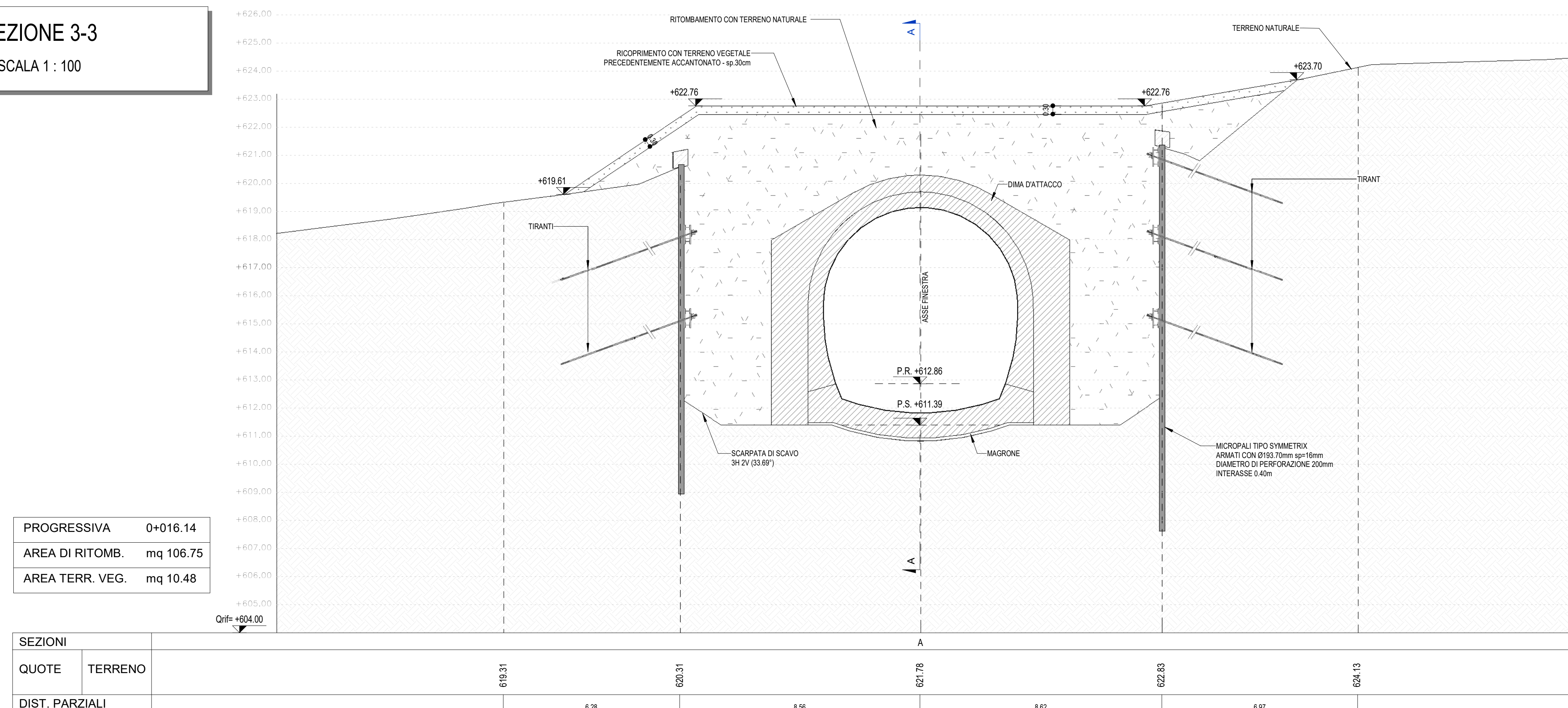
SEZIONE 2-2
SCALA 1 : 100



PROGRESSIVA 0+011.00
AREA DI RITOMB. mq 110.94
AREA TERR. VEG. mq 8.10

SEZIONI	QUOTE	TERRENO
DIST. PARZIALI	010.54	010.54
	6.45	010.54
	10.23	010.54
	10.18	010.54
	11.96	010.54
	11.96	010.54

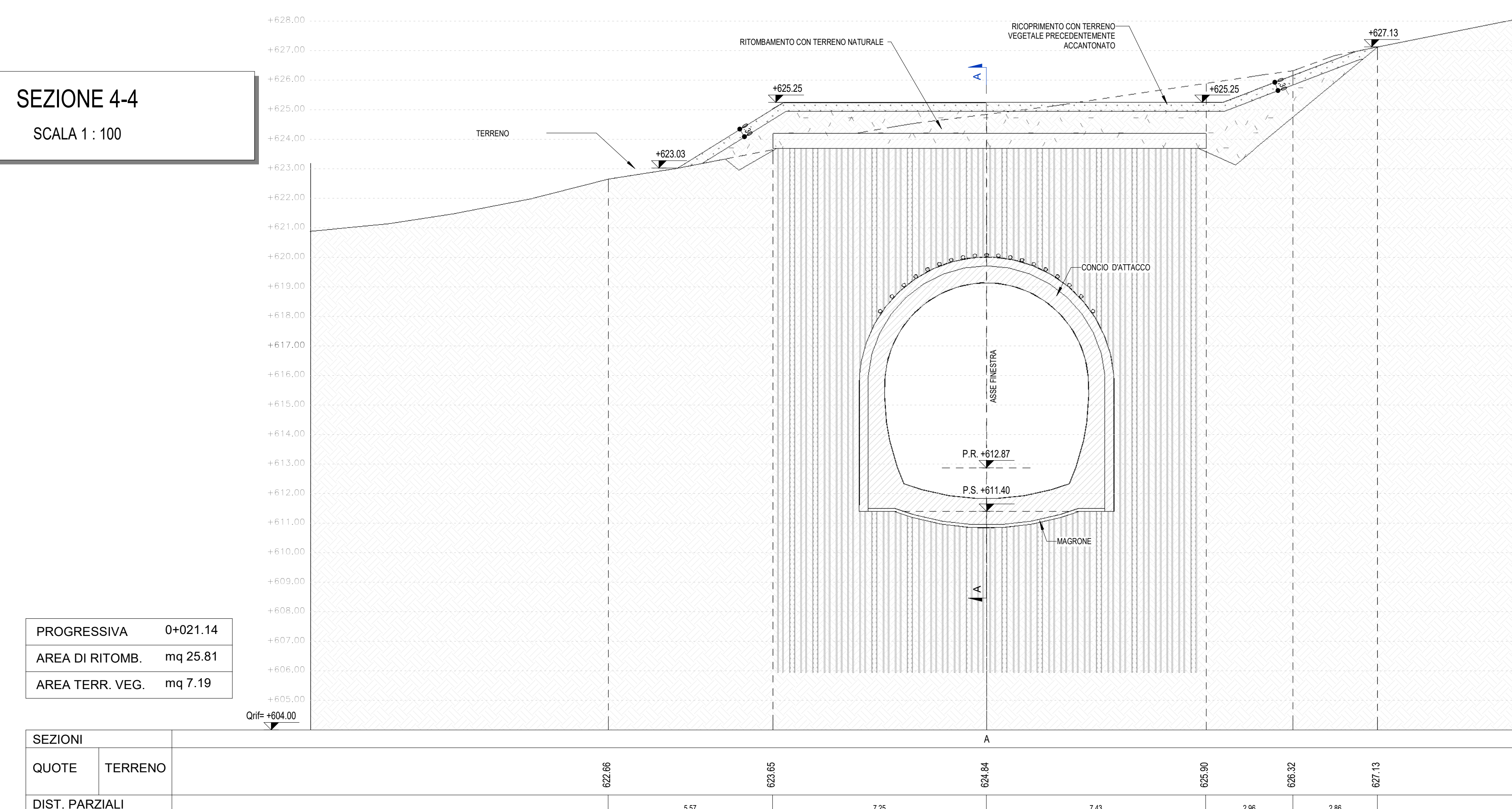
SEZIONE 3-3
SCALA 1 : 100



PROGRESSIVA 0+016.14
AREA DI RITOMB. mq 106.75
AREA TERR. VEG. mq 10.48

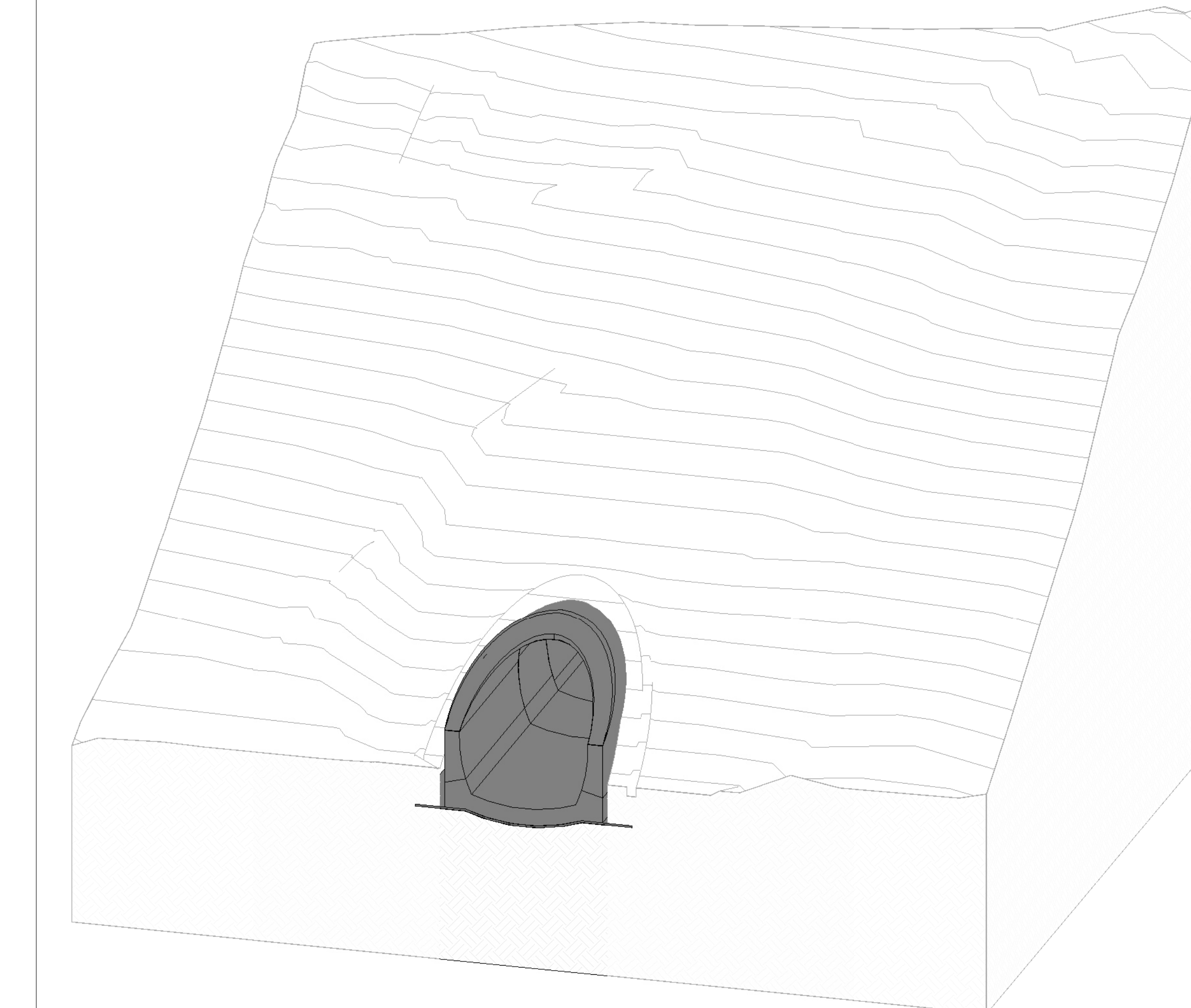
SEZIONI	QUOTE	TERRENO
DIST. PARZIALI	010.31	010.31
	8.96	010.31
	8.62	010.31
	6.97	010.31
	6.97	010.31

SEZIONE 4-4
SCALA 1 : 100

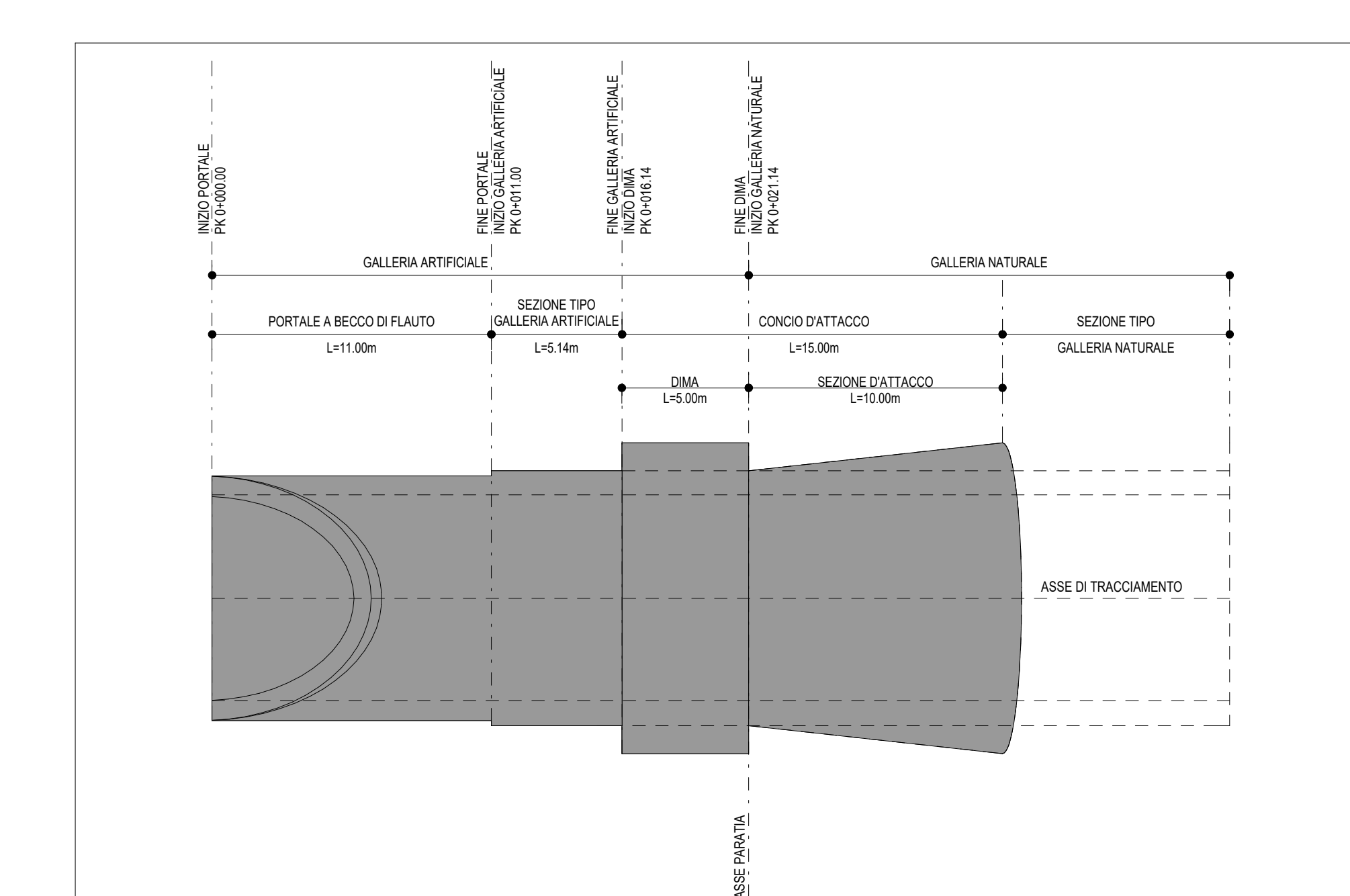


PROGRESSIVA 0+021.14
AREA DI RITOMB. mq 25.81
AREA TERR. VEG. mq 7.19

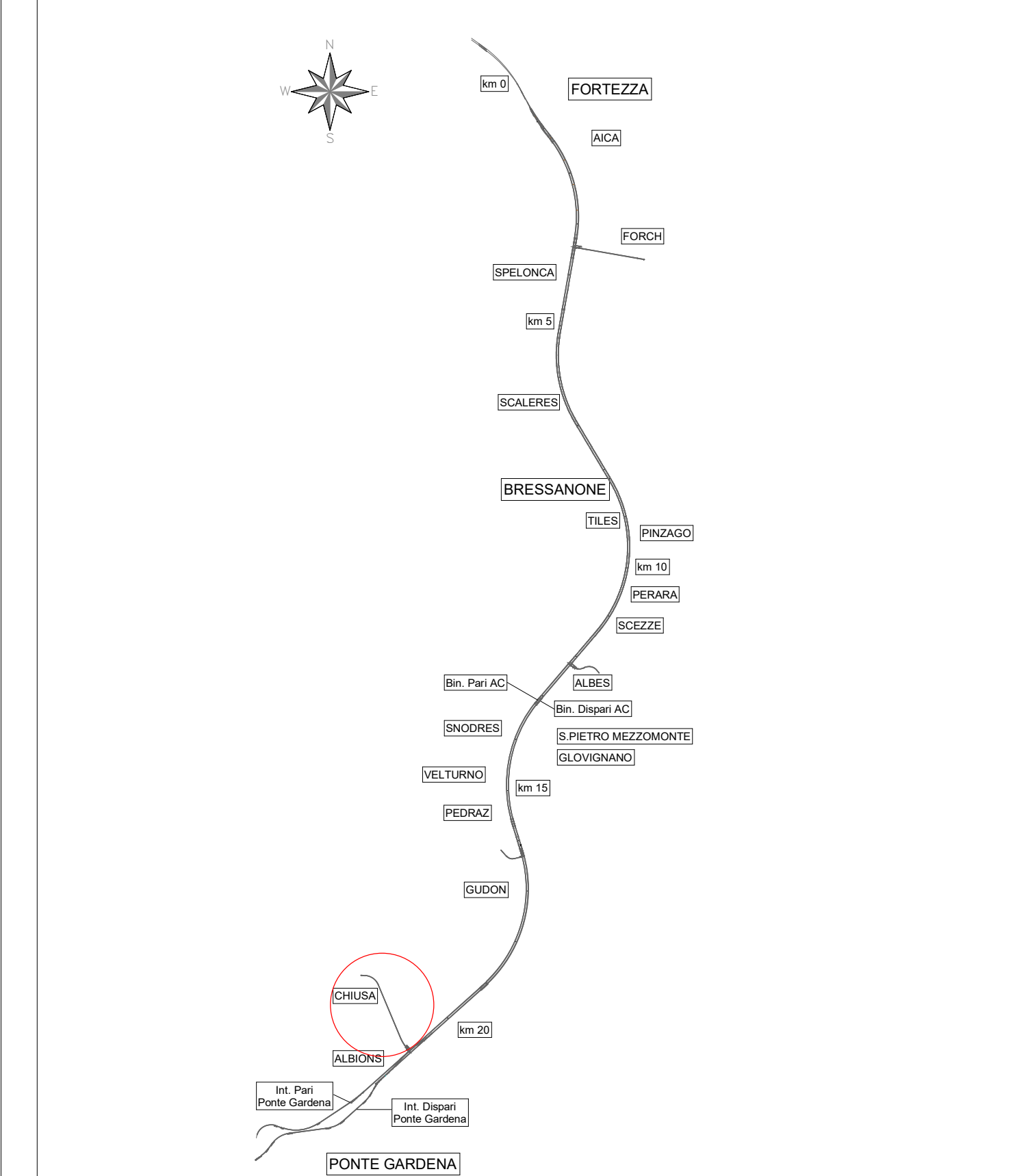
SEZIONI	QUOTE	TERRENO
DIST. PARZIALI	020.86	020.86
	7.25	020.86
	7.40	020.86
	2.96	020.86
	2.88	020.86



SCHEMA PLANIMETRICO
SCALA 1 : 200



KEY-PLAN



FASI ESECUTIVE

FASE 1: Getto della galleria artificiale
 FASE 2: Installazione del giunto water stop con il portale
 FASE 3: Installazione dell'impermeabilizzazione in calotta e piedini
 FASE 4: Getto del portale a becco di flauto
 FASE 5: Installazione dell'impermeabilizzazione in calotta e piedini
 FASE 6: Ritombamento con terreno di riporto e riprofilatura del terreno con pendenza max HV+3.2 in fino al congiungimento con il pendio naturale e sistemazione con terreno vegetale Sig. 30cm
 FASE 7: Realizzazione della canalotta di smaltimento acque al contorno del portale a becco di flauto e collegamento con la rete di smaltimento acque di piazzale.

LEGENDA

P.S. Piano di scavo
 P.R. Piano rotolamento
 P.C. Piano di centri

COMMITTENTE: **RFI RETE FERROVIARIA ITALIANA GRUPPO FERROVIE DELLO STATO ITALIANE**

DIREZIONE LAVORI: **ITALFERR GRUPPO FERROVIE DELLO STATO ITALIANE**

APPALTATORE: **webuild | Impinco | CONSORZIO DOLOMITI**

PROGETTAZIONE: **SWS**

MANDANT: **PINI | GDP GEOMINI | SISI**

IL DIRETTORE DELLA PROGETTAZIONE: **Ing. Paolo Cicero**

PROGETTO ESECUTIVO

PROGETTAZIONE ESECUTIVA ED ESECUZIONE DEI LAVORI DI REALIZZAZIONE DEL LOTTO 1 DEL QUADRUPPLICAMENTO DELLA LINEA FERROVIARIA FORTEZZA - VERONA TRATTA "FORTEZZA - PONTE GARDENA"

DISEGNO: **08 - GALLERIE L-FINESTRA CHIUSA Imbocco Sistemazione definitiva - Sezioni Trasversali**

APPALTATORE: **webuild**

COMMESSA: **IBOU1BEZZWAGA050002B**

Rev.	Descrizione	Redatto	Data	Verificato	Data	Approvato	Data	Autografo/ Data
A	Emissione	M. Invernizzi	20/12/21	A. Valente	21/12/21	D. Bubbico	22/12/21	
B	Emissione per indicazione Committente	L. Giudice	18/07/2022	A. Valente	18/07/2022	D. Bubbico	20/07/2022	

File: IB0U1BEZZWAGA050002B.dwg n. Elab.: