


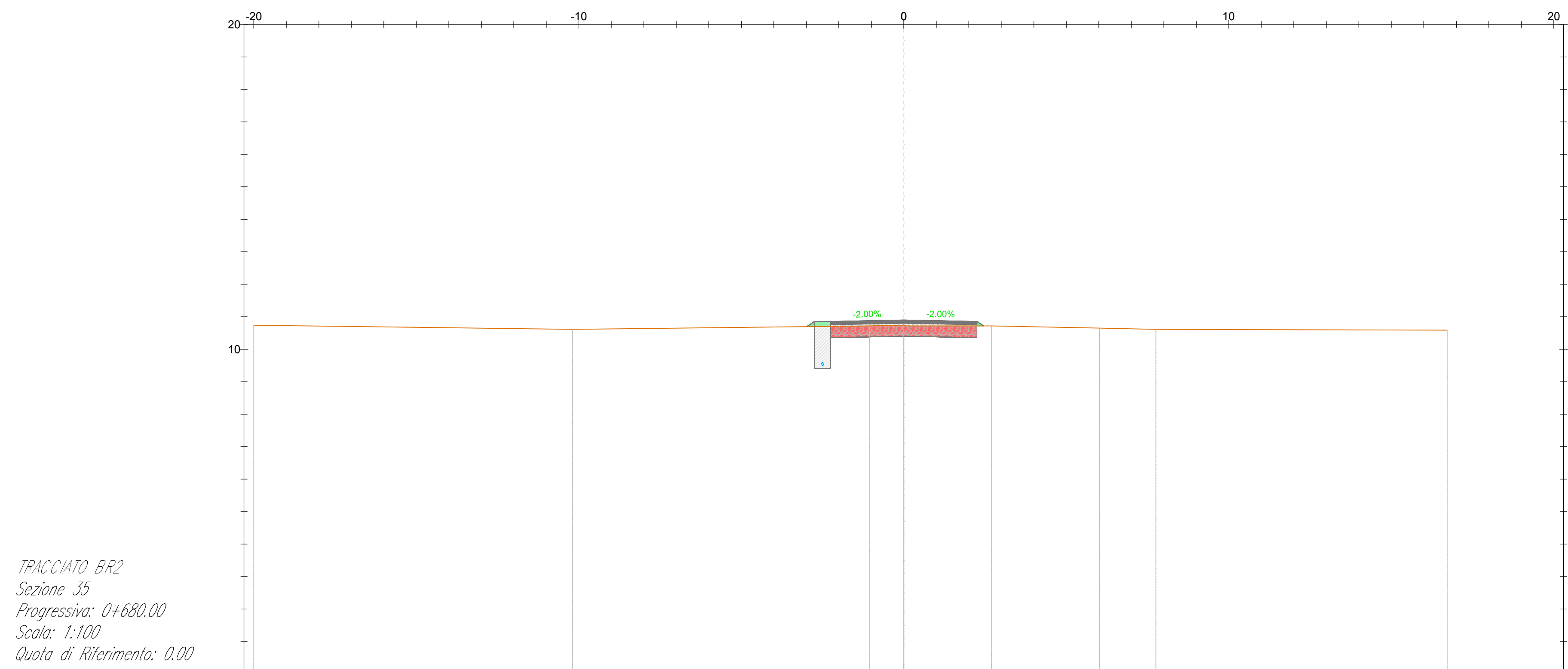



LEGENDA

-  Misto stabilizzato
-  Inerte
-  Sterro
-  Ripporto
-  Terreno esistente
-  Sezione Cavidotto



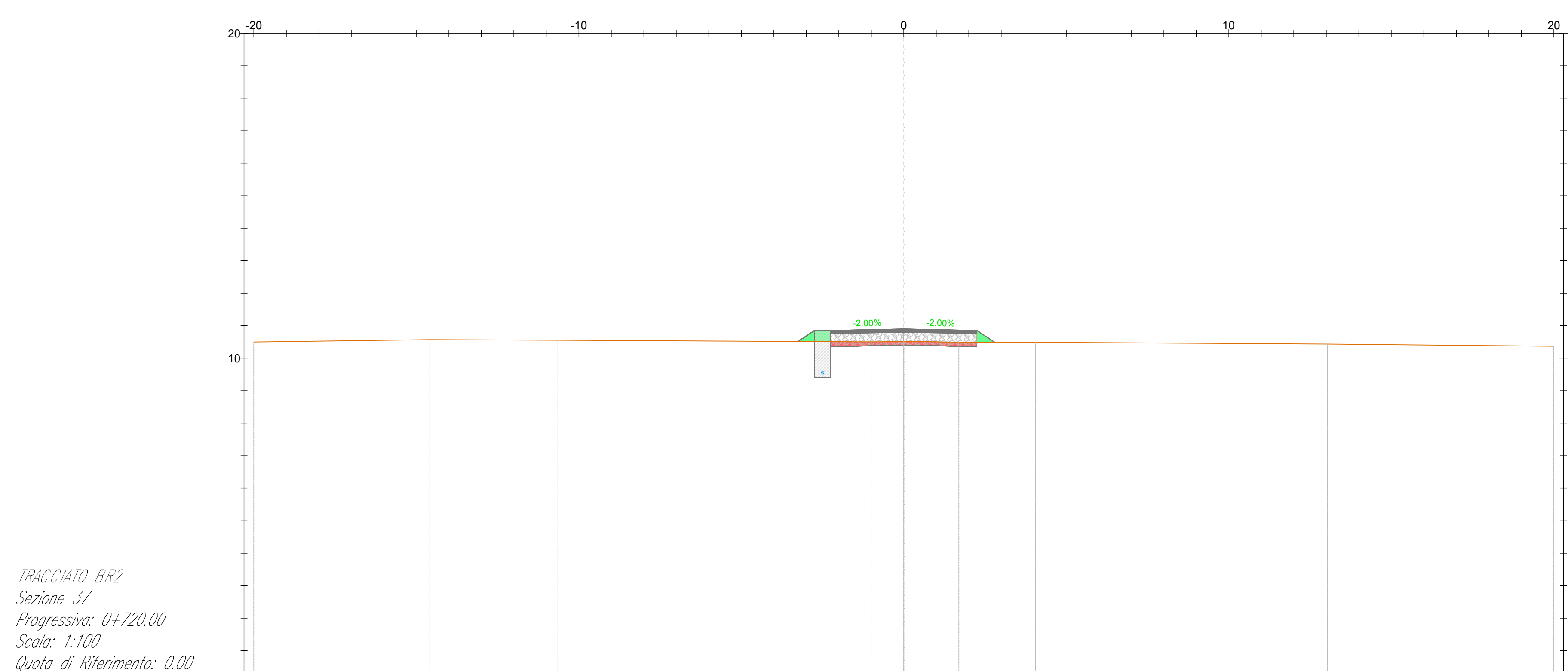
TRACCIATO BR2
Sezione 35
Progressiva: 0+680,00
Scala: 1:100
Quota di Riferimento: 0,00

PROGRESSIVE TERRENO	-20,00	-10,00	0,00	10,00	20,00
QUOTE TERRENO	10,74	10,65	10,57	10,48	10,39
DISTANZE PARZIALI TERRENO		8,11	1,84	2,42	1,24
QUOTE PIANO POSA INERTE		10,70	10,65	10,60	10,55
PROGRESSIVE PROGETTO		-2,89	-2,25	0,00	2,25
QUOTE PROGETTO		10,70	10,65	10,60	10,55
DISTANZE PARZIALI PROGETTO		0,00	2,25	2,25	0,00
SPESORE PACCHETTO		0,00	0,00	0,00	0,00



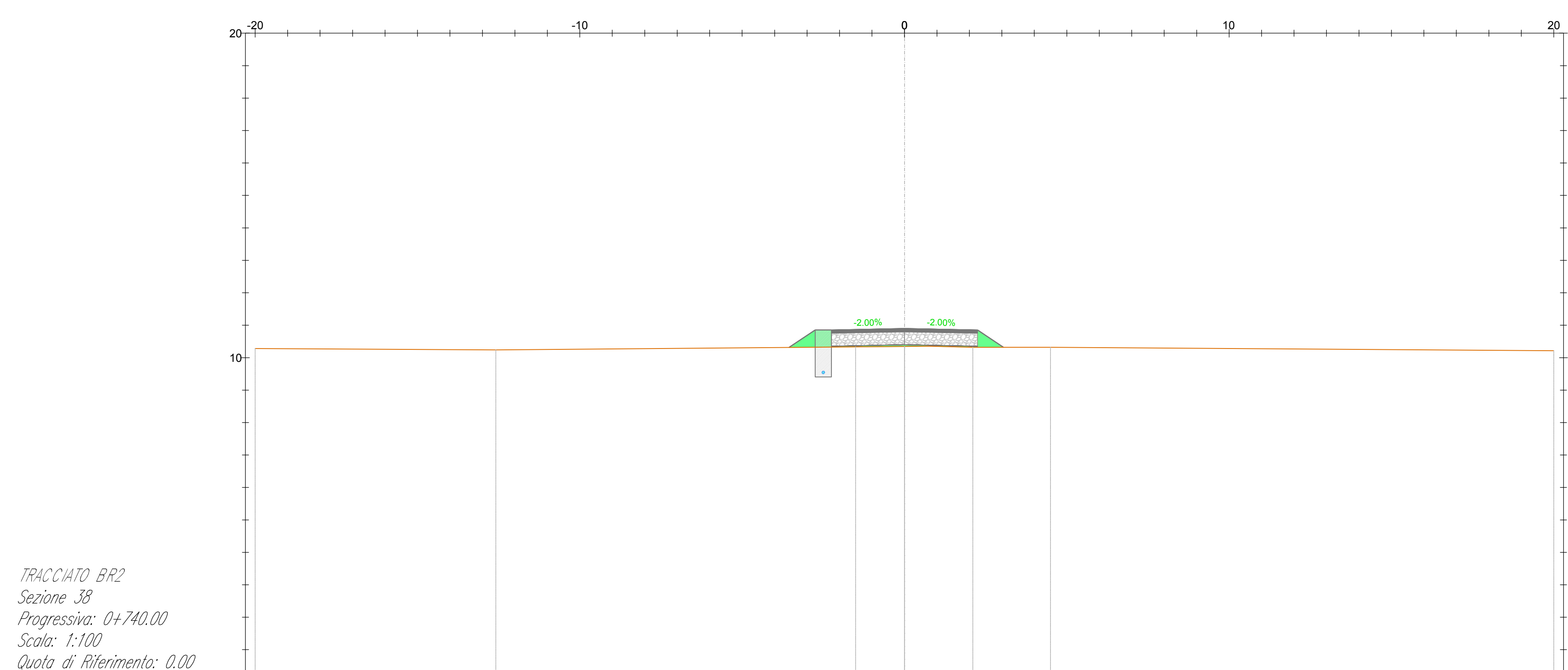
TRACCIATO BR2
Sezione 36
Progressiva: 0+700,00
Scala: 1:100
Quota di Riferimento: 0,00

PROGRESSIVE TERRENO	-20,00	-10,00	0,00	10,00	20,00
QUOTE TERRENO	10,59	10,51	10,42	10,33	10,24
DISTANZE PARZIALI TERRENO		7,14	0,86	1,27	0,85
QUOTE PIANO POSA INERTE		10,54	10,49	10,44	10,39
PROGRESSIVE PROGETTO		-2,17	-1,53	0,00	1,53
QUOTE PROGETTO		10,54	10,49	10,44	10,39
DISTANZE PARZIALI PROGETTO		0,00	0,67	2,25	2,25
SPESORE PACCHETTO		0,00	0,00	0,00	0,00



TRACCIATO BR2
Sezione 37
Progressiva: 0+720,00
Scala: 1:100
Quota di Riferimento: 0,00

PROGRESSIVE TERRENO	-20,00	-10,00	0,00	10,00	20,00
QUOTE TERRENO	10,59	10,51	10,42	10,33	10,24
DISTANZE PARZIALI TERRENO		5,47	2,14	8,14	6,86
QUOTE PIANO POSA INERTE		10,55	10,50	10,45	10,40
PROGRESSIVE PROGETTO		-2,58	-2,25	0,00	2,25
QUOTE PROGETTO		10,55	10,50	10,45	10,40
DISTANZE PARZIALI PROGETTO		0,00	2,25	2,25	0,00
SPESORE PACCHETTO		0,00	0,00	0,00	0,00



TRACCIATO BR2
Sezione 38
Progressiva: 0+740,00
Scala: 1:100
Quota di Riferimento: 0,00

PROGRESSIVE TERRENO	-20,00	-10,00	0,00	10,00	20,00
QUOTE TERRENO	10,59	10,51	10,42	10,33	10,24
DISTANZE PARZIALI TERRENO		7,14	11,08	1,51	0,85
QUOTE PIANO POSA INERTE		10,54	10,49	10,44	10,39
PROGRESSIVE PROGETTO		-2,17	-1,53	0,00	1,53
QUOTE PROGETTO		10,54	10,49	10,44	10,39
DISTANZE PARZIALI PROGETTO		0,00	0,67	2,25	2,25
SPESORE PACCHETTO		0,00	0,00	0,00	0,00

AREN Green S.r.l.
Società soggetta alla direzione e coordinamento di AREN Electric Power S.p.A.
Sede legale e amministrativa: Via dell'Angelo n. 308 | 47522 Cesena (FC) | P.I. n° 014547415245
Iscritta nel Registro delle Imprese della Romagna - Fidi Cesena e Rimini | REA 520996 | C.F./P.Iva 04102170401

COMUNE DI MANFREDONIA (FG)
LOCALITA' "BORGO FONTE ROSA"

PROGETTO PER LA REALIZZAZIONE DI
IMPIANTO EOLICO
"BORGO FONTE ROSA 2"

REALIZZAZIONE PROGETTO
AREN Electric Power Spa
Società per Azioni con il socio
Via dell'Angelo 308 - 47522 Cesena (FC)
P.I. n° 014547415245 - Tel. n° 0547 415245
Regione della Toscana di Fidi Cesena R.E.A. 517648

INGEGNERIA
Ing. Simona L.lli
Ordine degli Ingegneri di Fidi Cesena
Mat. 206

SEZIONI TRASVERSALI
Sezioni trasversali - BR2 (7/10)

PROGETTO DEFINITIVO

REV.	DESCRIZIONE	DATA	REDATTO	VERIFICATO	APPROVATO
01	Prima emissione	10/03/2020	D. Farni	E. Tombasi	S.lli
02					
03					
04					