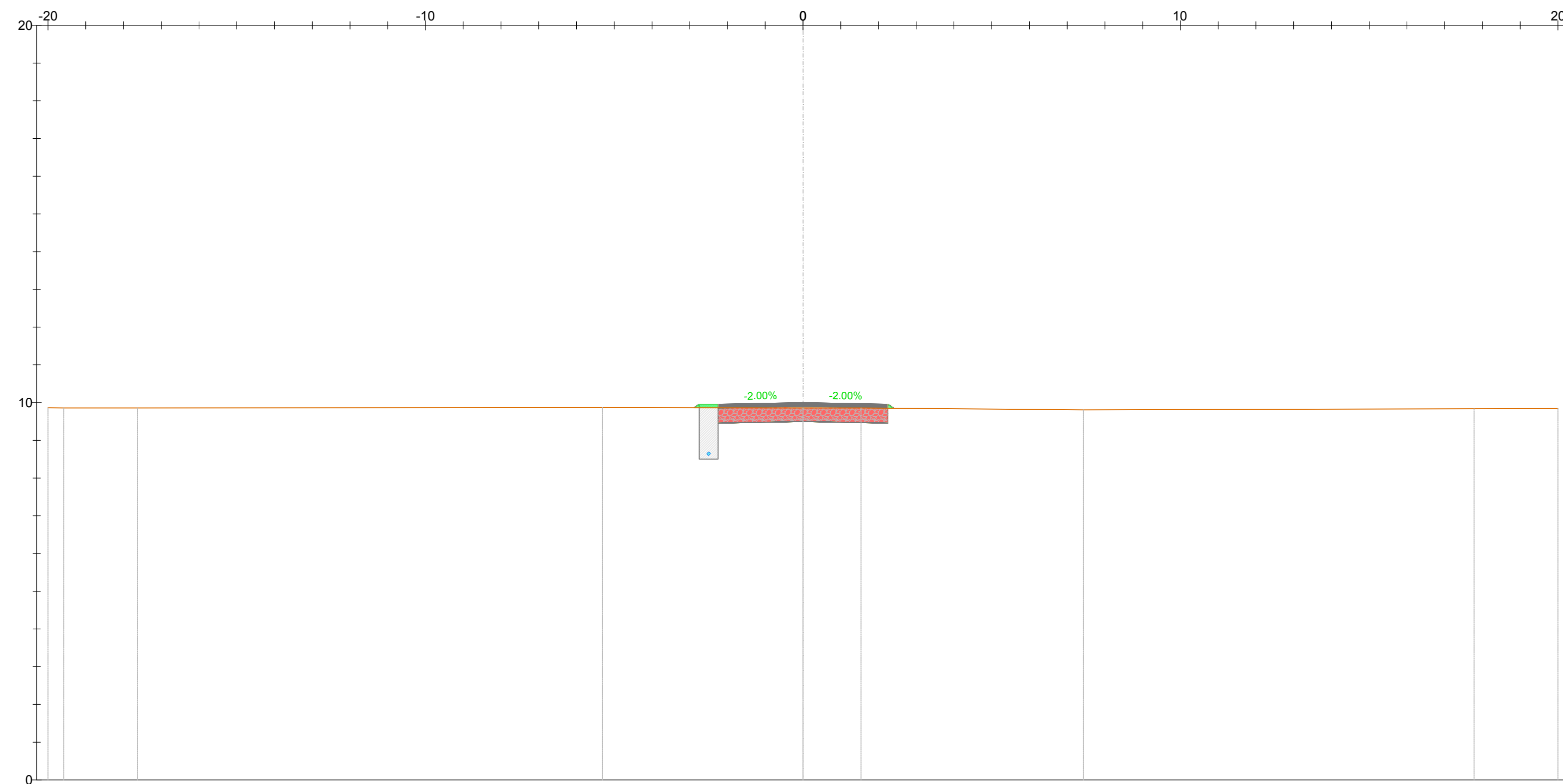


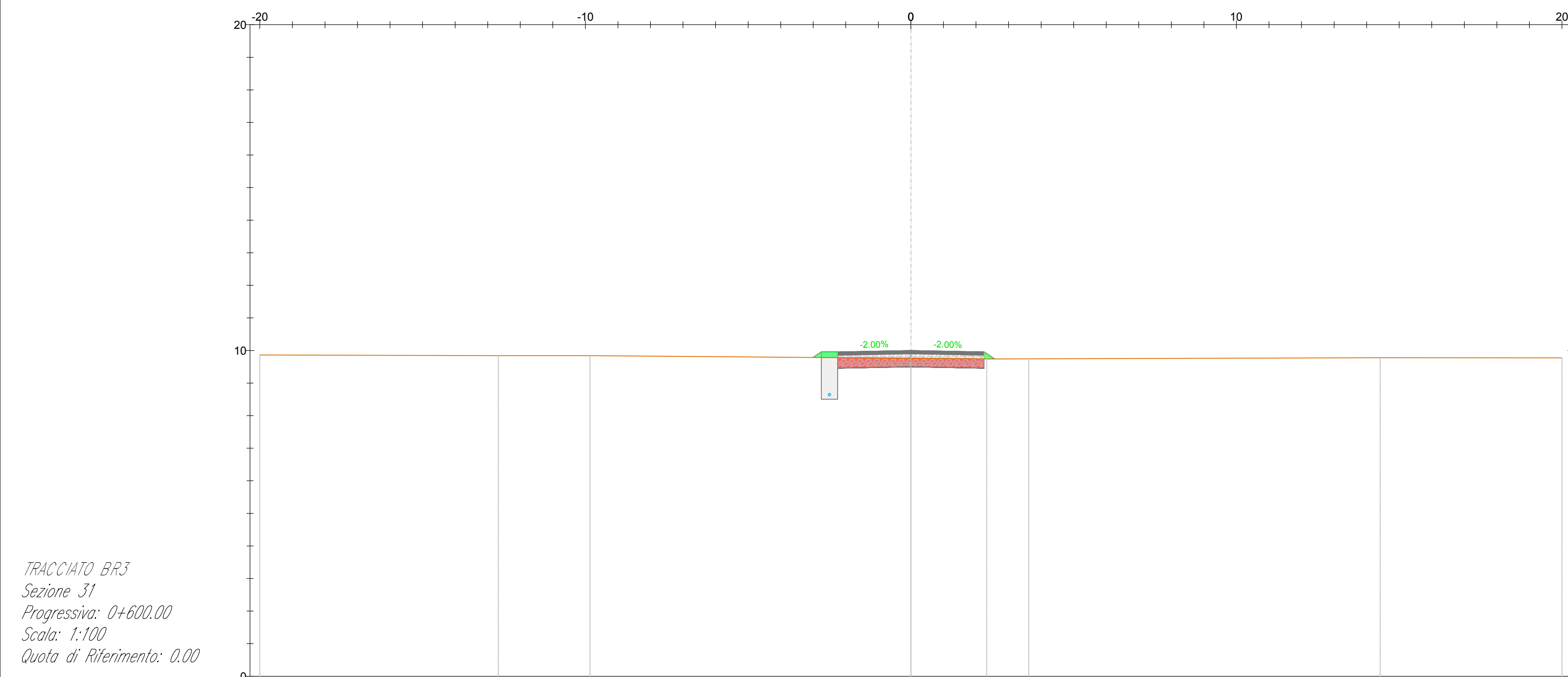
TRACCIATO BR3  
Sezione 29  
Progressiva: 0+560,00  
Scala: 1:100  
Quota di Riferimento: 0,00

PROGRESSIVE TERRENO	18,00						14,44										0,00	0,21							0,00												
QUOTE TERRENO	9,94						9,96										9,94	9,94							9,97		9,98	12,72	14,46								
DISTANZE PARZIALI TERRENO						5,08				1,60						0,09							0,17					4,48				1,74					
QUOTE PIANO POSA INERTE																																					
PROGRESSIVE PROGETTO	-20,00	-19,99	-19,98	-19,97	-19,96	-19,95	-19,94	-19,93	-19,92	-19,91	-19,90	-19,89	-19,88	-19,87	-19,86	-19,85	-19,84	-19,83	-19,82	-19,81	-19,80	-19,79	-19,78	-19,77	-19,76	-19,75	-19,74	-19,73	-19,72	-19,71	-19,70	-19,69	-19,68	-19,67	-19,66		
QUOTE PROGETTO	0,25	0,24	0,23	0,22	0,21	0,20	0,19	0,18	0,17	0,16	0,15	0,14	0,13	0,12	0,11	0,10	0,09	0,08	0,07	0,06	0,05	0,04	0,03	0,02	0,01	0,00	0,00	0,00	0,00	0,00	0,00	0,00	0,00	0,00	0,00		
DISTANZE PARZIALI PROGETTO	0,25	0,22	0,19	0,16	0,13	0,10	0,07	0,04	0,01	0,00	0,00	0,00	0,00	0,00	0,00	0,00	0,00	0,00	0,00	0,00	0,00	0,00	0,00	0,00	0,00	0,00	0,00	0,00	0,00	0,00	0,00	0,00	0,00	0,00	0,00		
SPESORE PACCHETTO																																					



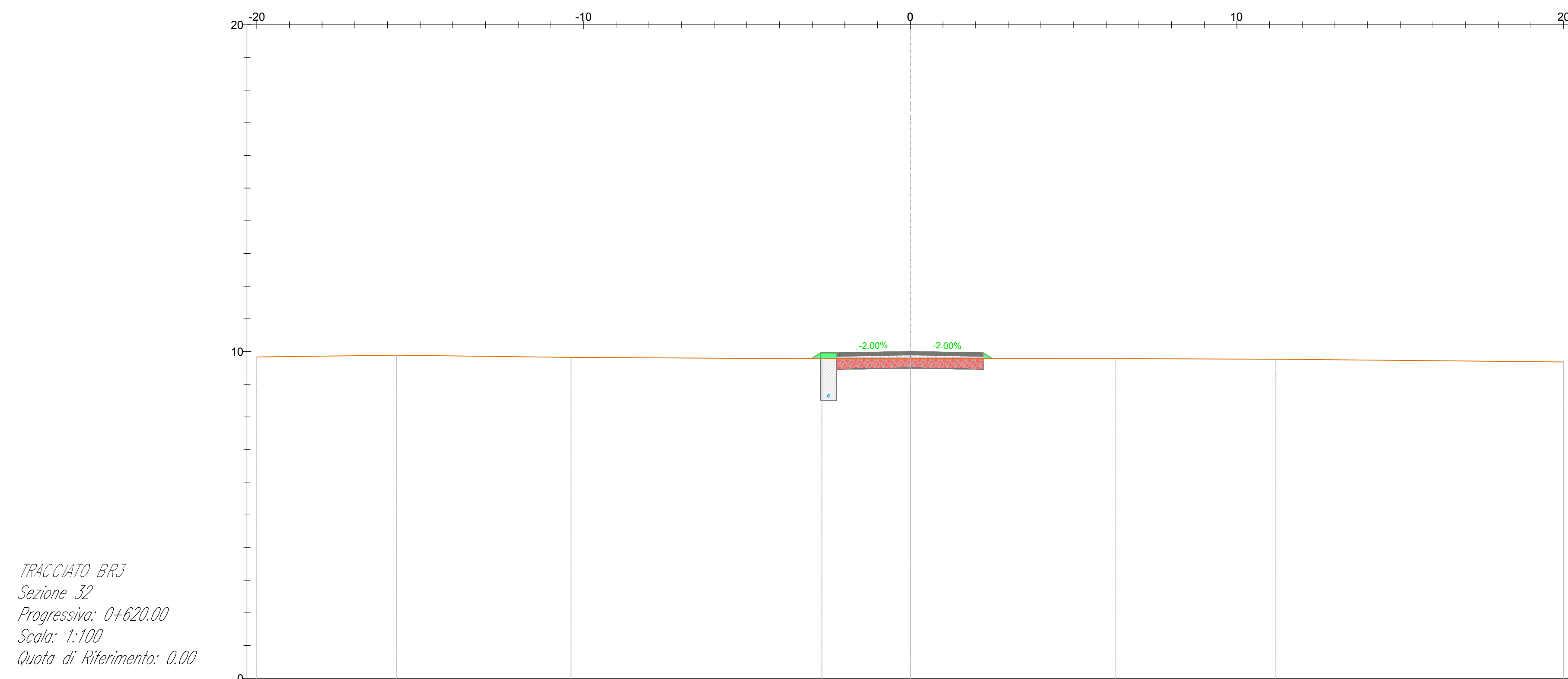
TRACCIATO BR3  
Sezione 30  
Progressiva: 0+580,00  
Scala: 1:100  
Quota di Riferimento: 0,00

PROGRESSIVE TERRENO	18,00																																					
QUOTE TERRENO	9,96																																					
DISTANZE PARZIALI TERRENO																																						
QUOTE PIANO POSA INERTE																																						
PROGRESSIVE PROGETTO	-20,00	-19,99	-19,98	-19,97	-19,96	-19,95	-19,94	-19,93	-19,92	-19,91	-19,90	-19,89	-19,88	-19,87	-19,86	-19,85	-19,84	-19,83	-19,82	-19,81	-19,80	-19,79	-19,78	-19,77	-19,76	-19,75	-19,74	-19,73	-19,72	-19,71	-19,70	-19,69	-19,68	-19,67	-19,66			
QUOTE PROGETTO	0,25	0,24	0,23	0,22	0,21	0,20	0,19	0,18	0,17	0,16	0,15	0,14	0,13	0,12	0,11	0,10	0,09	0,08	0,07	0,06	0,05	0,04	0,03	0,02	0,01	0,00	0,00	0,00	0,00	0,00	0,00	0,00	0,00	0,00	0,00			
DISTANZE PARZIALI PROGETTO	0,25	0,22	0,19	0,16	0,13	0,10	0,07	0,04	0,01	0,00	0,00	0,00	0,00	0,00	0,00	0,00	0,00	0,00	0,00	0,00	0,00	0,00	0,00	0,00	0,00	0,00	0,00	0,00	0,00	0,00	0,00	0,00	0,00	0,00	0,00			
SPESORE PACCHETTO																																						



TRACCIATO BR3  
Sezione 31  
Progressiva: 0+600,00  
Scala: 1:100  
Quota di Riferimento: 0,00

PROGRESSIVE TERRENO	18,00																																					
QUOTE TERRENO	9,96																																					
DISTANZE PARZIALI TERRENO																																						
QUOTE PIANO POSA INERTE																																						
PROGRESSIVE PROGETTO	-20,00	-19,99	-19,98	-19,97	-19,96	-19,95	-19,94	-19,93	-19,92	-19,91	-19,90	-19,89	-19,88	-19,87	-19,86	-19,85	-19,84	-19,83	-19,82	-19,81	-19,80	-19,79	-19,78	-19,77	-19,76	-19,75	-19,74	-19,73	-19,72	-19,71	-19,70	-19,69	-19,68	-19,67	-19,66			
QUOTE PROGETTO	0,25	0,24	0,23	0,22	0,21	0,20	0,19	0,18	0,17	0,16	0,15	0,14	0,13	0,12	0,11	0,10	0,09	0,08	0,07	0,06	0,05	0,04	0,03	0,02	0,01	0,00	0,00	0,00	0,00	0,00	0,00	0,00	0,00	0,00	0,00			
DISTANZE PARZIALI PROGETTO	0,25	0,22	0,19	0,16	0,13	0,10	0,07	0,04	0,01	0,00	0,00	0,00	0,00	0,00	0,00	0,00	0,00	0,00	0,00	0,00	0,00	0,00	0,00	0,00	0,00	0,00	0,00	0,00	0,00	0,00	0,00	0,00	0,00	0,00	0,00			
SPESORE PACCHETTO																																						



TRACCIATO BR3  
Sezione 32  
Progressiva: 0+620,00  
Scala: 1:100  
Quota di Riferimento: 0,00

PROGRESSIVE TERRENO	18,00																																					
QUOTE TERRENO	9,97																																					
DISTANZE PARZIALI TERRENO																																						
QUOTE PIANO POSA INERTE																																						
PROGRESSIVE PROGETTO	-20,00	-19,99	-19,98	-19,97	-19,96	-19,95	-19,94	-19,93	-19,92	-19,91	-19,90	-19,89	-19,88	-19,87	-19,86	-19,85	-19,84	-19,83	-19,82	-19,81	-19,80	-19,79	-19,78	-19,77	-19,76	-19,75	-19,74	-19,73	-19,72	-19,71	-19,70	-19,69	-19,68	-19,67	-19,66			
QUOTE PROGETTO	0,25	0,24	0,23	0,22	0,21	0,20	0,19	0,18	0,17	0,16	0,15	0,14	0,13	0,12	0,11	0,10	0,09	0,08	0,07	0,06	0,05	0,04	0,03	0,02	0,01	0,00	0,00	0,00	0,00	0,00	0,00	0,00	0,00	0,00	0,00			
DISTANZE PARZIALI PROGETTO	0,25	0,22	0,19	0,16	0,13	0,10	0,07	0,04	0,01	0,00	0,00	0,00	0,00	0,00	0,00	0,00	0,00	0,00	0,00	0,00	0,00	0,00	0,00	0,00	0,00	0,00	0,00	0,00	0,00	0,00	0,00	0,00	0,00	0,00	0,00			
SPESORE PACCHETTO																																						

- LEGENDA
- Misto stabilizzato
  - Inerte
  - Sterro
  - Riporto
  - Terreno esistente
  - Sezione Cavidotto

**AREN Green S.r.l.**  
Società soggetta alla direzione e coordinamento di AREN Electric Power S.p.A.  
Sede legale e amministrativa: Via dell'Angelo n. 308 | 47122 Cesena (FC) | P.I. n. 014574145245  
Iscritta nel Registro delle Imprese della Romagna - Fidi Cesena e Rimini | REA 520096 | C.F./P.Iva 04032170401

**COMUNE DI MANFREDONIA (FG)**  
**LOCALITA' "BORGO FONTE ROSA"**

**PROGETTO PER LA REALIZZAZIONE DI**  
**IMPIANTO EOLICO**  
**"BORGO FONTE ROSA 2"**

REDAZIONE / PROGETTISTA:  
**AREN Electric Power Spa**  
Società per Azioni con Unico Socio  
Via dell'Angelo 308 - 47122 Cesena (FC)  
P.I. n. 014574145245 - Fax n. 0527/432324  
Registro delle Imprese di Fidi Cesena R.E.A. 517648

ITERNO / PROGETTISTA:  
Ing. Semak Ulija  
Ordine degli Ingegneri di Fidi Cesena  
Mil. 206

**Sezioni trasversali - BR3 (8/10)**

CODICE IDENTIFICATIVO	PROGETTO	SCALA	TITOLO
BRD.C.S.03T01210.00	A0+1	1:100	PROGETTO DEFINITIVO

REVISIONI	DATA	REDAZIONE	VERIFICATO	APPROVATO
01				
02				
03				
04				
05				

FILE: BR3\_Definitivo.dwg  
LA DIFFUSIONE E RIPRODUZIONE, ANCHE PARZIALE, DI QUESTA FAVOLA E' VIETATA A TERMINI DI LEGGE